

Le canton de Fribourg en chiffres Der Kanton Freiburg in Zahlen

—
2012



ETAT DE FRIBOURG
STAAT FREIBURG

Service de la statistique SStat
Amt für Statistik StatA



BCF
FKB



—
Direction de l'économie et de l'emploi DEE
Volkswirtschaftsdirektion VWD

Publications du Service de la statistique (bilingues)

Annuaire statistique

Publication annuelle détaillée des principales données statistiques.

A4, env. 500 pages, 60.- Fr. + frais de port

Conjoncture fribourgeoise

Publication trimestrielle présentant les principaux indicateurs économiques et les résultats du test conjoncturel de l'industrie, sous forme de commentaires, tableaux et graphiques.

A4, 16 pages, 4 Numéros, Fr. 60.-

Perspectives de l'économie fribourgeoise

Publication annuelle analysant les perspectives à court et moyen terme de l'économie fribourgeoise et présentant des pronostics pour le canton et les districts, en collaboration avec la BCF.

A4, 24 pages, gratuit

Internet: www.stat-fr.ch

Impressum

Réalisation

Service de la statistique du canton de Fribourg

Pérolles 25

1701 Fribourg

Tél. (0)26 305 28 23

Fax (0)26 305 28 28

E-mail: statfr@fr.ch

Editeurs

Banque Cantonale de Fribourg
1701 Fribourg

Etablissement cantonal d'assurance des bâtiments, 1701 Fribourg

Légende des signes

- valeur rigoureusement nulle, néant

0 0,0 valeur inférieure à la moitié de la plus petite unité utilisée

... donnée non connue, non concevable ou non mentionnée pour des raisons statistiques

Publikationen des Amtes für Statistik (zweisprachig)

Statistisches Jahrbuch

Jährliche Publikation der wichtigsten Statistiken.

A4, ca. 500 Seiten, Fr. 60.- + Versandkosten

Freiburger Konjunkturspiegel

Vierteljährliche Veröffentlichung wirtschaftlicher Indikatoren und der Resultate des Industriekonjunkturtests: Kommentar, Tabellen und Grafiken.

A4, 16 Seiten, 4 Nummern, Fr. 60.-

Perspektiven der Freiburger Wirtschaft

Jährliche Veröffentlichung mit Analysen der kurz- und mittelfristigen Perspektiven der Freiburger Wirtschaft und Prognosen für den Kanton und die Bezirke, in Zusammenarbeit mit der FKB.

A4, 24 Seiten, gratis

Internet: www.stat-fr.ch

Impressum

Bearbeitung

Amt für Statistik des Kantons Fribourg

Pérolles 25

1701 Fribourg

Tel. (0)26 305 28 23

Fax (0)26 305 28 28

E-mail: statfr@fr.ch

Herausgeber

Freiburger Kantonalbank
1701 Fribourg

Kantonale Gebäudeversicherung
1701 Fribourg

Zeichenerklärung

- Es kommt nichts vor (Wert genau Null)

0 0,0 Grösse, die kleiner ist als die Hälfte der kleinsten verwendeten Einheit

... Zahl nicht bekannt, gegenstandslos oder aus statistischen Gründen nicht aufgeführt

Table des matières

1 Population	2
2 Espace et environnement	4
3 Vie active et rémunération du travail	6
4 Economie nationale	10
5 Prix	10
6 Industrie et services	12
7 Agriculture et sylviculture	14
8 Energie	16
9 Construction et logement	16
10 Tourisme	18
11 Transports et communications	20
12 Monnaie, banques, assurances	22
13 Protection sociale	22
14 Santé	24
15 Education et science	26
16 Culture, médias, emploi du temps, langues, religions	26
17 Politique	28
18 Administration et finances publiques	28
19 Droit et justice	30

Inhaltsübersicht

1. Bevölkerung	2
2. Raum und Umwelt	4
3. Arbeit und Erwerb	6
4. Volkswirtschaft	10
5. Preise	10
6. Industrie und Dienstleistungen	12
7. Land- und Forstwirtschaft	14
8. Energie	16
9. Bau- und Wohnungswesen	16
10. Tourismus	18
11. Verkehr und Nachrichtenwesen	20
12. Geld, Banken, Versicherungen	22
13. Soziale Sicherheit	22
14. Gesundheit	24
15. Bildung und Wissenschaft	26
16. Kultur, Medien, Zeitverwendung, Sprachen, Religionen	26
17. Politik	28
18. Öffentliche Verwaltung und Finanzen	28
19. Rechtspflege	30

Population

	Suisse Schweiz	Canton Kanton	Sarine Saane	Singine Sense
Population résidante permanente (2010)				
Total	7 870 134	278 493	94 849	41 113
Hommes	3 877 426	138 602	47 020	20 638
Femmes	3 992 708	139 891	47 829	20 475
Suisses	6 103 857	227 664	72 265	37 706
Etrangers	1 766 277	50 829	22 584	3 407
0-19 ans (%)	20,9	24,0	23,6	22,2
20-64 ans (%)	62,2	62,0	62,6	62,7
65 ans + plus (%)	16,9	14,0	13,8	15,1

Mouvement de la population (2010)

Enfants nés vivants	80 290	3 087	1 109	377
Décès	62 553	1 893	658	296
Excédent des naissances	17 737	1 194	451	81
Gain migratoire	64 939	3 751	992	256

Ménages privés (2000)

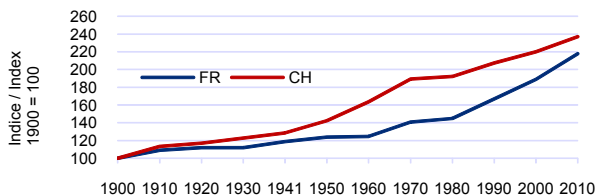
Total	3 115 399	94 093	34 351	14 424
--------------	------------------	---------------	---------------	---------------

Capitale, chefs-lieux (2010)

Nom	Berne Bern	Fribourg Freiburg	Fribourg Freiburg	Tafers Tafers
Pop. résidante permanente	124 381	34 897	34 897	2 851

Evolution de la population

Entwicklung der Bevölkerung



Bevölkerung

Gruyère Greyerz	Lac See	Glâne Glane	Broye Broye	Veveyse Vivisbach	
----------------------------	--------------------	------------------------	------------------------	------------------------------	--

Ständige Wohnbevölkerung (2010)

46 415	32 911	20 708	26 525	15 972	Total
22 981	16 421	10 369	13 195	7 978	Männer
23 434	16 490	10 339	13 330	7 994	Frauen
36 937	27 161	17 713	22 589	13 293	Schweizer
9 478	5 750	2 995	3 936	2 679	Ausländer
24,2	23,2	26,5	25,2	26,9	0-19 Jahre (%)
61,5	62,7	60,3	60,8	61,0	20-64 Jahre (%)
14,3	14,1	13,2	14,0	12,1	65 Jahre + älter (%)

Bevölkerungsbewegung (2010)

542	336	239	311	173	Lebendgeborene
339	189	160	159	92	Todesfälle
203	147	79	152	81	Geburtenüberschuss
911	414	302	580	296	Wanderungsgewinn

Privathaushalte (2000)

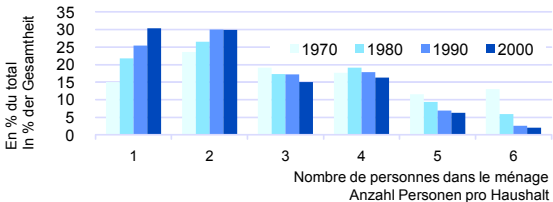
14 836	10 976	6 525	8 061	4 920	Total
---------------	---------------	--------------	--------------	--------------	--------------

Hauptstadt, Hauptorte (2010)

Bulle	Morat	Romont	Estavayer- le-Lac	Châtel- St-Denis	Name
18 947	6 125	4 588	5 195	5 727	Ständige Wohnbev.

Taille des ménages privés

Grösse der Privathaushalte



Espace et environnement

	Suisse Schweiz	Canton Kanton	Sarine Saane	Singine Sense
Superficie en km² (2004/05)¹				
Total	41 284,9	1 670,8	217,6	265,3
Forêt, bois	12 716,5	450,4	54,8	66,7
Agriculture (SAU)	15 251,3	940,3	126,0	166,6
Habitat et infrastructure	2 791,0	140,0	33,7	21,5
Improductif	10 526,1	140,1	3,1	10,5

¹ Pour la Suisse, année 1992/97

Densité de la population (1.1.2011)

Habitants par km ²	191	167	436	155
-------------------------------	-----	-----	-----	-----

Communes

Nombre, au 1.1.2011	2 551	167	36	19
---------------------	-------	-----	----	----

Altitudes / Höhenlage

Point le plus élevé du canton: Vanil Noir Höchster Punkt des Kantons: Vanil Noir	2389 m
Point le plus bas du canton: rive du lac de Neuchâtel Tiefster Punkt des Kantons: Ufer des Neuenburgersees	429 m
Commune à l'altitude la plus élevée: Jaun Höchstgelegene Gemeinde: Jaun	1000 m
Commune à l'altitude la plus basse: Bas-Vully, Muntelier Tiefstgelegene Gemeinde: Bas-Vully, Muntelier	433 m

Superficie des communes / Fläche der Gemeinden

La plus petite commune: Meyriez Kleinste Gemeinde: Meyriez	0,33 km ²
La plus grande commune: Charmey Grösste Gemeinde: Charmey	78,47 km ²

Raum und Umwelt

Gruyère Greyerz	Lac See	Glâne Glane	Broye Broye	Veveyse Vivisbach	
					Fläche in km² (2004/05)¹
498,5	159,2	168,8	227,2	134,2	Total
181,5	30,3	34,0	37,6	45,5	Wald
241,6	94,2	121,2	113,8	76,9	Landwirtschaft (LN)
26,2	17,6	13,1	18,9	9,0	Siedlung, Infrastruktur
49,2	17,1	0,5	56,9	2,8	Unproduktiv

¹ Für die Schweiz Jahr 1992/97

					Bevölkerungsdichte (1.1.2011)
95	231	123	153	119	Einwohner pro km ²
					Gemeinden
26	26	20	31	9	Anzahl, am 1.1. 2011

Météorologie / Meteorologie

(2010)

(Station Posieux / Messstation Posieux)

Température de l'air

Lufttemperatur

> moyenne annuelle / Jahresdurchschnitt

8,5°C

> maximum absolu / absolutes Maximum

33,5°C

> minimum absolu / absolutes Minimum

-16,0°C

Précipitations durant l'année

Niederschlag, Jahressumme

850 mm

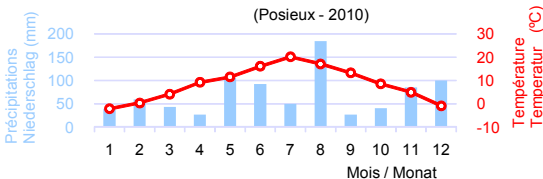
Nombre de jours avec des précipitations (>0,3 mm)

Anzahl Tage mit Niederschlag (>0,3 mm)

148 jours/Tage

Précipitations et température de l'air Niederschlag und Lufttemperatur

(Moyenne mensuelle)
(monatlicher Durchschnitt)



Vie active et rémunération du travail

	Suisse Schweiz	Canton Kanton	Sarine Saane	Singine Sense
Emplois (2008)				
(à plein temps et à temps partiel, recensés au lieu de travail)				
Total	4 195 635	117 430	51 748	13 457
Secteur primaire	178 798	9 596	1 384	1 891
Secteur secondaire	1 061 643	33 514	10 805	4 578
Industries extractives	4 832	99	43	9
Industries alimentaires	56 075	3 880	631	128
Bois, liège, (sans meubles)	39 100	1 717	442	171
Prod. métalliques (sans machines)	92 648	2 594	501	453
Prod. Inform., électron., optiques	109 734	3 025	1 402	336
Machines et équipements	95 467	2 332	804	228
Autres industries manufacturières	310 464	7 887	2 725	1 537
Production d'électr., gaz, vapeur	23 374	685	354	34
Eau, assainissement, déchets	14 677	460	212	57
Construction	315 272	10 835	3 691	1 625
Secteur tertiaire	2 955 194	74 320	39 559	6 988
Commerce, réparation	621 373	18 826	8 777	1 973
Transports et entreposage	216 692	4 371	2 252	461
Hébergement et restauration	233 865	6 062	2 292	668
Information et communication	126 239	1 822	1 227	164
Activités financières et d'ass.	228 960	3 035	1 729	293
Activités immobilières	29 011	624	425	13
Activités spécial., scient., tech.	299 297	5 771	3 146	608
Serv. administratifs et de soutien	168 370	3 349	1 997	291
Administration publique	158 122	4 854	3 502	195
Enseignement	253 652	9 303	6 224	564
Santé humaine et action sociale	478 928	12 764	6 187	1 429
Arts, spectacles, activités récréat.	46 759	907	537	68
Autres activités de services	93 926	2 632	1 264	261

Arbeit und Erwerb

Gruyère Greyerz	Lac See	Glâne Glâne	Broye Broye	Veveyse Vivisbach	
Beschäftigte (2008)					
(Voll- und Teilzeitbeschäftigte, an der Arbeitsstätte erhoben)					
18 749	13 196	6 850	8 411	5 019	Total
1 365	1 583	1 450	1 323	600	Primärer Sektor
6 520	4 566	2 155	3 016	1 874	Sekundärer Sektor
29	1	3	14	-	Bergbau, Steine und Erden
645	1 421	205	804	46	Nahrungs-, Futtermittel
523	121	94	178	188	Holzbearb. (ohne Möbel)
843	210	123	249	215	Metallerzeugnisse
76	533	-	502	176	EDV-Geräte, Elektr., Optik
907	180	191	18	4	Maschinenbau
1 033	1 017	633	369	573	Übrige Warenherstellung
172	69	30	1	25	Energieversorgung
24	113	18	30	6	Wasser, Abwasser, Abfall
2 268	901	858	851	641	Baugewerbe
10 864	7 047	3 245	4 072	2 545	Tertiärer Sektor
2 819	2 314	1 163	1 086	694	Handel, Reparatur
618	402	239	287	112	Verkehr und Lagerei
1 438	780	229	423	232	Gastgewerbe
123	93	23	27	165	Information, Kommunik.
614	183	85	88	43	Finanz-, Vers.-dienstleist.
70	34	32	30	20	Grundstück-, Wohn.-wesen
693	550	207	397	170	Freib., wiss- tech. Dienstl.
378	281	130	188	84	Sonst. wirtschaftl. Dienstl.
383	325	153	200	96	Öffentliche Verwaltung
952	582	365	425	191	Erziehung und Unterricht
2 346	999	530	757	516	Gesundheits-, Sozialwesen
111	135	15	37	4	Kunst, Unterh., Erholung
319	369	74	127	218	Sonstige Dienstleistungen

Vie active et rémunération du travail (suite)

	Suisse Schweiz	Canton Kanton	Sarine Saane	Singine Sense
Personnes actives (2000) (recensées au lieu de résidence)				
Total (temps partiel inclus)	3 946 988	127 219	44 892	21 026
Secteur primaire	127 088	7 102	1 163	1 360
Secteur secondaire	847 426	28 194	7 846	5 327
Secteur tertiaire	2 275 706	69 521	26 701	11 157
Secteur inconnu	539 196	18 174	7 145	2 652
Personnes sans emploi	157 572	4 228	2 037	530

Personnes actives occupées (2000)

En tout	3 789 416	122 991	42 855	20 496
A plein temps	2 500 571	79 328	26 441	13 644
A temps partiel	938 883	32 715	12 632	5 013
Apprentis	182 703	5 711	1 536	1 094
Sans indication	167 259	5 237	2 246	745

Chômage (septembre 2011)

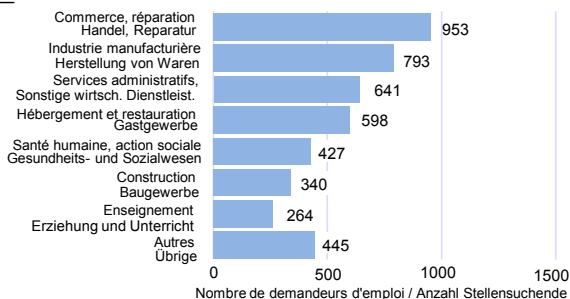
Chômeurs inscrits	111 344	3 003	1 486	239
Taux de chômage (%)	2,8	2,4	3,3	1,1
Demandeurs d'emploi inscrits	164 448	5 824	2 635	550

Demandeurs d'emploi

Stellensuchende

(9/2011)

(9/2011)



Arbeit und Erwerb (Folge)

Gruyère Greyerz	Lac See	Glâne Glane	Broye Broye	Veveyse Vivisbach	
--------------------	------------	----------------	----------------	----------------------	--

Erwerbspersonen (2000)

(am Wohnort erhoben)

19 268	15 649	8 867	10 925	6 592	Total (inkl. Teilzeit)
1 244	1 068	999	840	428	Primärer Sektor
5 082	3 712	2 009	2 647	1 571	Sekundärer Sektor
9 686	8 480	4 485	5 559	3 453	Tertiärer Sektor
2 709	2 026	1 135	1 557	950	Unbekannter Sektor
547	363	239	322	190	Erwerbslose

Erwerbstätige (2000)

18 721	15 286	8 628	10 603	6 402	Insgesamt
12 187	10 189	5 719	6 871	4 277	Vollzeit
4 855	3 715	2 110	2 854	1 536	Teilzeit
964	745	507	528	337	Lehrlinge
715	637	292	350	252	Ohne Angabe

Arbeitslosigkeit (Sept. 2011)

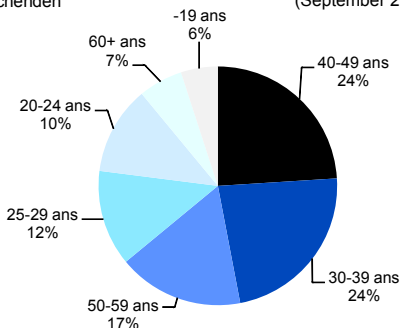
406	264	231	215	162	Eingeschrieb. Arbeitslose
2,1	1,7	2,6	2,0	2,5	Arbeitslosenquote (%)
808	591	388	533	319	Eingeschrieb. Stellensuch.

Age des demandeurs d'emploi

Alter der Stellensuchenden

(Septembre 2011)

(September 2011)



Economie nationale

Produit intérieur brut (2010, nominal, estimation du Créa)	CH
Bruttoinlandprodukt (2010, nominal, Schätzung des Créa)	
PIB, en millions de francs / BIP, in Millionen Franken	550 571
PIB, en francs par habitant / BIP, in Franken pro Einwohner	69 891

Prix

Indice suisse des prix à la consommation (Déc. 2005 = 100)

	2002	2003	2004	2005	2006
Janvier	96,4	97,2	97,4	98,5	99,8
Février	96,4	97,3	97,4	98,8	100,1
Mars	96,4	97,7	97,6	99,0	100,0
Avril	97,2	97,9	98,4	99,8	100,9
Mai	97,3	97,7	98,6	99,7	101,1
Juin	97,2	97,7	98,8	99,5	101,0
Juillet	96,7	96,9	97,8	98,9	100,4
Août	96,7	97,2	98,1	99,1	100,5
Septembre	96,8	97,3	98,2	99,5	100,3
Octobre	97,4	97,8	99,1	100,4	100,7
Novembre	97,2	97,7	99,2	100,1	100,6
Décembre	97,1	97,7	99,0	100,0	100,6
Moyenne annuelle	96,9	97,5	98,3	99,4	100,5

Indice des coûts de la construction de logements de la Ville de Zurich

(Valeur d'avril, base avril 1998 = 100)

	2002	2003	2004	2005	2006
Indice en points	110,0	106,6	107,6	110,2	111,9
Prix du m ³ SIA, en francs	566,8	549,6	556,0	530,1	538,8

Volkswirtschaft

Produit intérieur brut (2010, nominal, estimation du Créa)	FR
Bruttoinlandprodukt (2010, nominal, Schätzung des Créa)	
PIB, en millions de francs / BIP, in Millionen Franken	13 734
PIB, en francs par habitant / BIP, in Franken pro Einwohner	49 299

Preise

Landesindex der Konsumentenpreise (Dez. 2005 = 100)

2007	2008	2009	2010	2011	
99,9	102,3	102,5	103,5	103,8	Januar
100,1	102,5	102,7	103,7	104,2	Februar
100,2	102,8	102,4	103,8	104,9	März
101,3	103,6	103,3	104,7	105,0	April
101,6	104,5	103,5	104,6	105,0	Mai
101,7	104,6	103,6	104,2	104,7	Juni
101,1	104,2	103,0	103,4	103,9	Juli
101,0	103,9	103,1	103,4	103,6	August
101,1	104,0	103,1	103,4	103,9	September
101,9	104,6	103,7	103,9	103,8	Oktober
102,4	103,9	103,9	104,2	103,6	November
102,6	103,4	103,6	104,2	...	Dezember
101,2	103,7	103,2	103,9	...	Jahresmittel

Wohnbaukostenindex der Stadt Zürich

(Wert im April, Basis April 1998 = 100)

2007	2008	2009	2010	2011	
117,0	121,7	122,2	123,6	125,6	Index in Punkten
563,6	586,4	590,3	655,9	667,4	Preis pro SIA-m ³ , in Franken

Industrie et services

Importations et exportations du canton de Fribourg

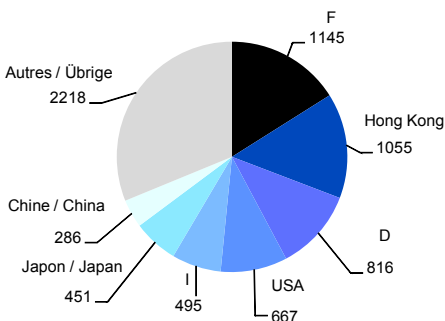
(2010)

Selon la nature des marchandises, en millions de francs

	Import
Total	4 193
Produits de l'agriculture, de la sylviculture et de la pêche	588
Produits énergétiques	3
Textiles, habillement, chaussures	116
Papier, ouvrages en papier + produits des arts graphiques	207
Cuirs, caoutchouc, matières plastiques	241
Produits des industries chimiques et connexes	584
Pierres et terres	61
Métaux	331
Machines, appareils, électronique	779
Véhicules	116
Instruments de précision, horlogerie et bijouterie	1 028
Articles d'aménagement intérieur, jouets	114
Métaux précieux et pierres gemmes	23
Objets d'art et antiquités	2

Destination des exportations, en millions de francs, en 2010

Bestimmung der Ausfuhren, in Millionen Franken 2010



Industrie und Dienstleistungen

Einfuhren und Ausfuhren des Kantons Freiburg

(2010)

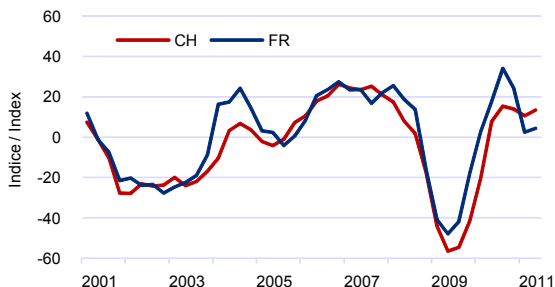
Nach Warenart, in Millionen Franken

Export

7 133	Total
215	Land- und forstwirtschaftliche Produkte, Fischerei
0	Energieträger
74	Textilien, Bekleidung, Schuhe
105	Papier, Papierwaren und grafische Erzeugnisse
173	Leder, Kautschuk, Kunststoffe
985	Chemikalien und verwandte Erzeugnisse
14	Steine und Erden
246	Metalle
1 010	Maschinen, Apparate, Elektronik
48	Fahrzeuge
4 177	Präzisionsinstrumente, Uhren, Bijouterie
47	Wohnungseinrichtungen, Spielzeuge
38	Edelmetalle und -steine
1	Kunstgegenstände und Antiquitäten

Marche des affaires dans l'industrie

Geschäftsgang in der Industrie



Agriculture et sylviculture

	Suisse Schweiz	Canton Kanton	Sarine Saane	Singine Sense
Exploitations agricoles (2010)				
Total	59 065	3 215	457	696

Surface agricole utile, en ha (2010)

(alpages non compris)

Total	1 051 747	76 040	12 519	13 907
Terres ouvertes	271 968	23 043	3 589	4 772
Prairies artificielles	131 781	12 540	3 097	2 762
Prairies naturelles	611 884	39 748	5 770	6 248
Vignes	13 095	114	-	0
Cultures fruitières	7 359	54	5	4
Autres cultures pérennes	2 990	127	3	43
Cultures sous abri	772	40	1	1
Autres surfaces agricoles utiles	11 898	374	54	77

Exploitations par classe de surface productive (2010)

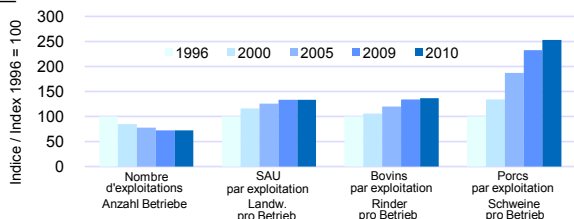
de 0,00 à 2,99 ha	6 659	297	59	60
de 3,00 à 9,99 ha	12 655	349	41	117
de 10,00 à 19,99 ha	19 305	832	74	224
plus de 20,00 ha	20 446	1 737	283	295

Cheptel (2010)

Unités de gros bétail (UGB)	1 325 666	105 473	18 108	20 239
Bétail bovin	1 591 233	135 227	24 286	23 037
Porcs	1 588 998	83 898	13 338	23 859

Evolution de quelques indicateurs agricoles

Entwicklung von einigen Landwirtschaftsindikatoren



Land- und Forstwirtschaft

Gruyère Greyerz	Lac See	Glâne Glane	Broye Broye	Veveyse Vivisbach	
--------------------	------------	----------------	----------------	----------------------	--

Landwirtschaftsbetriebe (2010)

476	420	530	412	224	Total
-----	-----	-----	-----	-----	-------

Landwirtschaftliche Nutzfläche in ha (2010)

(ohne Sömmerungsweiden)

11 823	8 731	12 284	10 920	5 856	Total
397	5 109	2 239	6 614	323	Offenes Ackerland
502	1 435	2 656	1 764	324	Kunstpflanzen
10 884	1 942	7 333	2 391	5 180	Naturwiesen
-	103	0	11	0	Rebland
0	20	1	24	-	Obstanlagen
1	29	14	35	2	Andere Dauerkulturen
0	37	0	1	-	Geschützter Anbau
39	56	41	80	27	Andere landw. Nutzflächen

Betriebe nach Kulturfläche (2010)

51	42	43	29	13	von 0,00 bis 2,99 ha
51	51	45	22	22	von 3,00 bis 9,99 ha
116	139	147	93	39	von 10,00 bis 19,99 ha
258	188	295	268	150	mehr als 20,00 ha

Nutztierbestand (2010)

18 139	9 002	19 946	11 356	8 683	Grossvieheinheiten (GVE)
24 370	11 139	26 214	13 651	12 530	Rindvieh
10 967	8 958	15 903	7 878	2 995	Schweine

Production de lait / Milchproduktion

(2009/10)

—	
Nombre de producteurs Anzahl Produzenten	1 813
Quantité de lait livré, en tonnes Abgelieferte Milchmenge in Tonnen	329 938
Quantité moyenne de lait par producteur, en tonnes Durchschnittliche Milchmenge pro Produzent in Tonnen	182,0

Energie

Energie électrique / Elektrische Energie

	2008	2009	2010
Longueur des lignes électriques, en km	7 636	7 741	7 791
Länge des Stromnetzes, in km			
Production, en GWh / Erzeugung, in GWh	526	481	499
Consommation, en GWh / Verbrauch, in GWh	1 825	1 737	1 869

Gaz naturel / Erdgas

	2008	2009	2010
Longueur du réseau, y c. gazoducs, en km	376	406	372
Länge des Netzes, inkl. Gasfernleitungen, in km			
Consommation, en GWh / Verbrauch, in GWh	654	686	726

Construction et logement

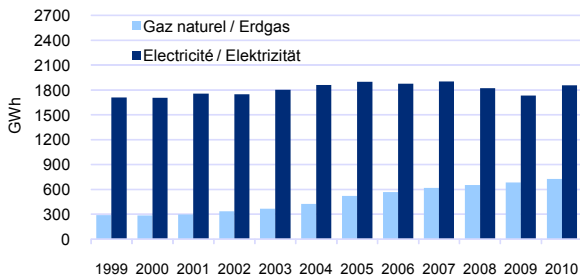
	Suisse Schweiz	Canton Kanton	Sarine Saane	Singine Sense
Parc de logements (2010)	4 079 060	129 443	45 707	18 431
Investissements dans la construction (2010) (en millions de francs)				
Total	52 140	1 941¹	528	214
Secteur public	13 689	448 ¹	86	22
Secteur privé	38 451	1 493 ¹	442	192
Production de logements (2010)				
Nombre	...	2 495	755	360
Constructions autorisées (2010)				
Nombre	...	2 745	548	364
Valeur en millions de francs	...	1 613	369	222

¹ 192 millions de francs non répartissables par district, dont 181 millions de francs

¹ 192 Millionen Franken nicht nach Bezirk aufteilbar, davon 181 Millionen

Consommation d'énergie électrique et de gaz naturel

Strom- und Erdgasverbrauch



Bau- und Wohnungswesen

Gruyère Greizerz	Lac See	Glâne Glane	Broye Broye	Veveyse Vivisbach	
22 065	14 692	8 793	12 425	7 330	Wohnungs- bestand (2010)
331	178	132	212	154	Bauinvestitionen (2010) (in Millionen Franken)
59	32	16	25	27	öffentlicher Sektor
272	146	116	187	127	privater Sektor
491	243	183	279	184	Wohnungsproduktion (2010) Anzahl
534	318	292	448	241	Bewilligte Bauten (2010) Anzahl
340	175	159	205	143	Wert in Millionen Franken

pour le secteur public et 11 millions de francs pour le secteur privé

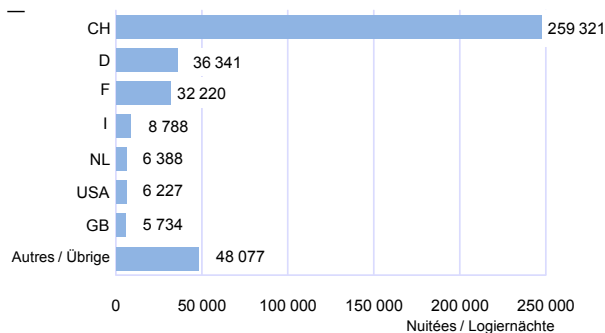
Franken für den öffentlichen und 11 Millionen Franken für den privaten Sektor

Tourisme

	Suisse Schweiz	Canton Kanton	Sarine Saane	Singine Sense
Etablissements hôteliers et de cure (2010)				
Nombre	4 827	122	22	19
Lits disponibles	245 251	4 039	1 051	495
Taux d'occupation net des lits (%)	43	28	38	18
Nuitées	36 207 812	403 096	145 080	30 578
Nuitées dans la parahôtellerie (2010)				
Chalets, logements de vacances	...	48 684	1 189	8 169
Campings	...	402 683	10 380	46 814
Colonies de vacances	...	231 344	18 952	52 870

Provenance des hôtes, en 2010

Herkunft der Gäste 2010



Tourismus

Gruyère Greyerz	Lac See	Glâne Glâne	Broye Broye	Veveyse Vivisbach	
--------------------	------------	----------------	----------------	----------------------	--

Hotel- und Kurbetriebe (2010)

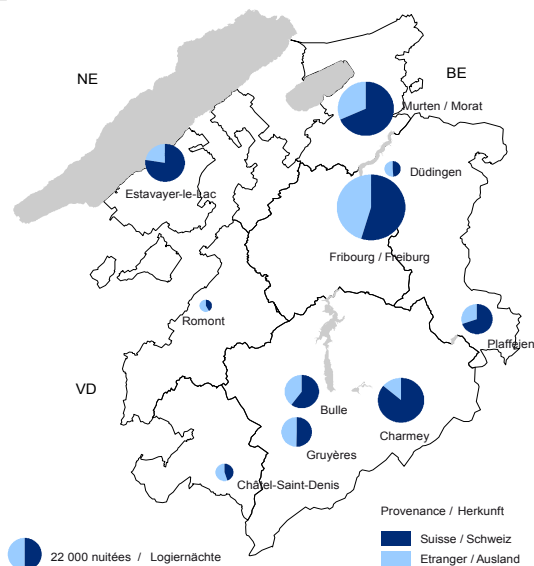
38	23	4	8	8	Anzahl
1 237	690	86	342	138	Verfügbare Gastbetten
25	31	11	28	15	Nettobettenauslastung (%)
108 879	74 337	3 433	34 095	6 694	Logiernächte

Logiernächte in der Parahotellerie (2010)

27 290	3 129	665	3 377	4 865	Ferienhäuser, -wohnungen
52 677	107 654	917	160 919	23 322	Campings
123 423	1 920	1 493	13 983	18 703	Ferienkolonien

Nuitées dans 10 communes, en 2010

Logiernächte in 10 Gemeinden 2010



Transports et communications

Infrastructure / Infrastruktur

(2010)

Longueur du réseau ferroviaire Länge des Eisenbahnnetzes	240 km
Longueur du réseau routier Länge des Strassennetzes	3 460 km
Longueur du réseau de transport public routier Länge des Strassennetzes der öffentlichen Verkehrsmittel	1 002 km

	Suisse Schweiz	Canton Kanton	Sarine Saane	Singine Sense
Longueur des routes, en km (2010)				
Total	71 452	3 460	630	564
Routes nationales	1 790	84	16	17
Routes cantonales	18 040	640	121	115
Routes communales ¹	51 622	2 736	493	432

Voitures de tourisme (2010)

Voitures de tourisme	4 075 825	154 883	48 194	24 029
> pour 1000 habitants	517	556	497	590

Accidents de la circulation routière (2010)

Total	58 928	929	364	108
> dont mortels	313	11	2	2
> dont avec blessés	19 296	620	236	78

¹Derniers chiffres connus: 1987 (FR); y compris reclassements

Verkehr und Nachrichtenwesen

Trafic aérien / Flugverkehr

(2010)

Nombre de mouvements / Anzahl Bewegungen

	Bellechasse	Ecuvillens	Gruyères
Trafic commercial Gewerbsmässiger Verkehr	-	336	1 435
Trafic non commercial Nichtgewerbsmässiger Verkehr	3 541	21 636	15 474

Gruyère Greyerz	Lac See	Glâne Glâne	Broye Broye	Veveyse Vivisbach
--------------------	------------	----------------	----------------	----------------------

Strassenlänge, in km (2010)

569	439	453	525	280	Total
17	10	-	12	12	Nationalstrassen
113	70	94	92	35	Kantonsstrassen
439	359	359	421	233	Gemeindestrassen ¹

Personenwagen (2010)

26 124	19 087	12 112	15 915	9 422	Personenwagen
571	582	593	607	598	> pro 1000 Einwohner

Strassenverkehrsunfälle (2010)

164	105	49	84	55	Total
3	1	-	3	-	> davon tödliche
109	74	37	45	41	> davon mit Verletzten

¹Letzte bekannte Zahlen: 1987 (FR); inbegriffen Umklassierungen

Monnaie, banques, assurances

Comptoirs bancaires / Bankniederlassungen	(2009)	(2010)
Total	85	91
Banques cantonales Kantonalbanken	27	37
Grandes banques Grossbanken	18	18
Banques régionales, caisses d'épargne Regionalbanken, Sparkassen	12	10
Banques Raiffeisen Raiffeisenbanken	20	18
Autres banques Übrige Banken	8	8
Habitants par comptoir Einwohner pro Niederlassung	3 222	3 062

Protection sociale

AVS - Nombre de bénéficiaires / AHV - Anzahl Bezüger	(2010)
Rentes ordinaires et extraordinaires Ordentliche und ausserordentliche Renten	43 978
Allocations pour impotents Hilflosenentschädigungen	1 809
Prestations complémentaires Ergänzungsleistungen	6 577

Geld, Banken, Versicherungen

Epargne bancaire / Banksparanlagen (2010)

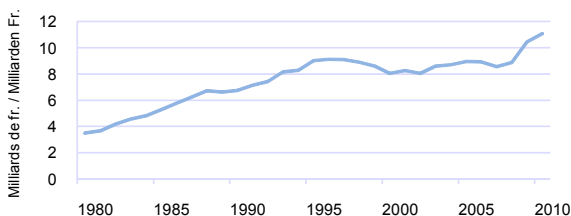
> en millions de francs / in Millionen Franken	11 083
> en francs par habitant / in Franken pro Einwohner	39 778

Créances hypothécaires / Hypothekarforderungen (2010)

> en millions de francs / in Millionen Franken	23 808
> en francs par habitant / in Franken pro Einwohner	85 449

Epargne et placements dans les banques du canton

Spartätigkeit und Anlagen bei Banken im Kanton



Soziale Sicherheit

AI - Nombre de bénéficiaires / IV - Anzahl Bezüger (2010)

Rentes ordinaires et extraordinaires Ordentliche und ausserordentliche Renten	12 700
Allocations pour impotents Hilflosenentschädigungen	1 243
Prestations complémentaires Ergänzungsleistungen	4 786

Santé

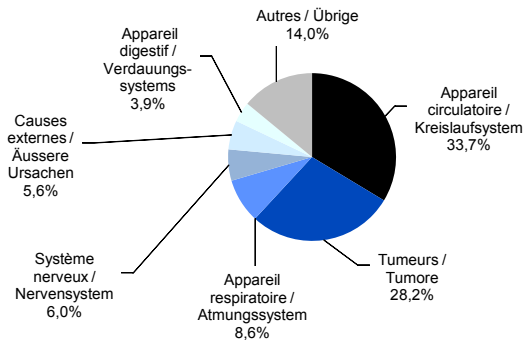
	Suisse Schweiz	Canton Kanton	Sarine Saane	Singine Sense
Médecins-dentistes (2010)				
Médecins-dentistes	4 109	174	84	16
Habitants par médecin-dentiste	1 914	1 601	1 129	2 570
Lits dans les hôpitaux et homes (2010)				
Hôpitaux et cliniques ¹	...	1 093	465	65
Homes simples	...	179	77	-
Homes médicalisés	...	2 358	764	334

¹ Y compris l'hôpital intercantonal de la Broye, formé des hôpitaux d'Estavayer-le-Lac (46 lits) et de Payerne (105 lits)

¹ Inklusive interkantonales Spital der Broyeregion, bestehend aus den Spitälern von Estavayer-le-Lac (46 Betten) und Payerne (105 Betten)

Causes de décès, en 2009

Todesursachen 2009



Gesundheit

Gruyère Greyerz	Lac See	Glâne Glane	Broye Broye	Veveyse Vivisbach	
					Zahnärzte (2010)
34	15	5	12	8	Zahnärzte
1 365	2 194	4 142	2 210	1 997	Einw. pro Zahnarzt
					Betten in Spitälern und Heimen (2010)
279	43	45	151	45	Spitäler und Kliniken ¹
47	55	-	-	-	Altersheime
475	259	186	191	149	Pflegeheime

Médecins en exercice, par discipline principale (2010) Berufstätige Ärzte nach Hauptfachgebiet

Total	677
Médecine générale / Allgemeinmedizin	101
Médecine interne / Innere Medizin	63
Psychiatrie et psychothérapie / Psychiatrie und Psychotherapie	61
Gynécologie et obstétrique / Gynäkologie und Geburtshilfe	32
Anesthésiologie / Anästhesiologie	32
Pédiatrie / Kinder- und Jugendmedizin	28
Chirurgie orthopédique / Orthopädische Chirurgie	26
Chirurgie / Chirurgie	23
Radiologie / Radiologie	16
Ophtalmologie / Ophtalmologie	15
Cardiologie / Kardiologie	12
Oto-Rhyno-laryngologie / Orthopädische Chirurgie	11
Rhumatologie / Rheumatologie	11
Psychiatrie d'enfants / Kinder- und Jugendpsychiatrie	10
Médecine intensive / Intensivmedizin	9
Dermatologie et vénéréologie / Dermatologie und Venereologie	8
Pneumologie / Pneumologie	7
Endocrinologie et diabétologie / Endokrinologie und Diabetologie	6
Autres disciplines / Übrige Fachgebiete	55
Sans discipline principale / Ohne Hauptfachgebiet	135
Médecin praticien / Praktischer Arzt	16
Habitants par médecin en exercice (2010)	411
Einwohner pro berufstätigen Arzt	411

Education et science

	Suisse Schweiz	Canton Kanton	Sarine Saane	Singine Sense
Elèves, selon le lieu d'école (2010/2011)¹				
Total	1 522 408	62 797	35 293	4 970
Degré préscolaire	147 200	5 177	1 620	814
Degré primaire	436 111	19 766	6 471	2 587
Degré secondaire I	294 405	10 830	3 779	1 531
Degré secondaire II				
> formation générale	98 310	5 174	4 042	-
> formation professionnelle	244 987	7 292	6 123	-
Degré tertiaire				
> formation professionnelle sup.	53 457	1 372	534	-
> hautes écoles spécialisées	69 676	2 354	2 354	-
> hautes écoles universitaires	126 940	9 651	9 651	-
Programme spécial, étranger	51 322	1 181	719	38

¹ Pour la Suisse, l'année 2009/10

Culture, médias, emploi du temps, langues, religions

	Suisse Schweiz	Canton Kanton	Sarine Saane	Singine Sense
Langue principale, en % (2000)				
Français	20,4	63,2	75,3	3,2
Allemand	63,7	29,2	14,5	92,1
Italien	6,4	1,3	2,3	0,5
Autre	9,5	6,3	7,9	4,2
Religion, en % (2000)				
Catholique romaine	41,8	70,4	74,9	70,1
Protestante	35,3	15,2	8,3	18,9
Autre ou sans religion	22,9	14,4	16,8	11,0
Sports et loisirs (2010)				
Piscines ouvertes au public	...	40	13	5
Parcours Vita	498	32	9	7
Ecrans de cinémas	558	22	16	1
Places de cinéma	110 420	3 784	3 014	156

Bildung und Wissenschaft

Gruyère Greyerz	Lac See	Glâne Glane	Broye Broye	Veveyse Vivisbach	
Schüler gemäss Schulort (2010/2011)¹					
9 029	4 148	3 139	3 841	2 377	Total
706	655	454	578	350	Vorschule
3 429	2 299	1 577	2 067	1 336	Primarstufe
1 731	1 114	925	1 090	660	Sekundarstufe I
					Sekundarstufe II
978	35	66	33	20	> allgemeine Ausbildung
1 169	-	-	-	-	> Berufsausbildung
					Tertiärstufe
838	-	-	-	-	> höhere Berufsausbildung
-	-	-	-	-	> Fachhochschulen
-	-	-	-	-	> universitäre Hochschulen
178	45	117	73	11	Besond., ausländ. Prog.

¹ Für die Schweiz Schuljahr 2009/10

Kultur, Medien, Zeitverwendung, Sprachen, Religionen

Gruyère Greyerz	Lac See	Glâne Glane	Broye Broye	Veveyse Vivisbach	
					Hauptsprache in % (2000)
88,2	24,9	92,0	87,8	91,7	Französisch
5,1	67,1	2,4	6,3	2,7	Deutsch
0,6	1,1	0,4	0,8	0,7	Italienisch
6,1	6,9	5,2	5,1	4,9	Übrige
					Konfession in % (2000)
80,8	37,3	78,9	69,7	71,7	Römisch-katholisch
6,1	48,2	8,6	15,3	14,3	Protestantisch
13,1	14,5	12,5	15,0	14,0	Übrige od. ohne Konfession
					Sport und Freizeit (2010)
7	5	3	5	2	Öffentl. Schwimmbäder
3	5	3	3	2	Vita-Parcours
3	1	-	-	1	Kinoleinwände
381	80	-	-	153	Sitzplätze in Kinos

Politique

Entrée du canton de Fribourg dans la Confédération

Eintritt des Kantons Freiburg in die Eidgenossenschaft

1481

Représentation des partis (période législative 2012-2016)

	Conseil d'Etat Staatsrat	Grand Conseil Grosser Rat
Total	7	110
Parti démocrate-chrétien	3	31
Parti libéral-radical	1	17
Union Démocratique du Centre	-	21
Parti socialiste	2	29
Parti chrétien-social	-	4
Les Verts	1	3
Parti vert/libéral	-	2
Parti bourgeois démocratique	-	2
Divers	-	1

Administration et finances publiques

	Suisse Schweiz	Canton Kanton	Sarine Saane	Singine Sense
Rendement de l'impôt cantonal, en millions de francs (2009)				
Total	...	844,7	327,7	107,8
Personnes physiques (revenu+fortune)	...	711,1	258,7	97,6
Personnes morales (bénéfice+capital)	...	133,6	69,0	10,2

Recettes totales de l'Etat, en francs par habitant

(2009)

Gesamte Staatseinnahmen, in Franken pro Einwohner

Total

10 661

> dont impôts / davon Steuern

3 807

Verteilung nach Partei (Legislaturperiode 2012-2016)

Conseil national Nationalrat	Conseil des Etats Ständerat	
7	2	Total
2	...	Christlichdemokratische Volkspartei
1	...	Freisinnig-Demokratische Partei
1	...	Schweizerische Volkspartei
3	...	Sozialdemokratische Partei
-	...	Christlich-soziale Partei
-	...	Grüne
-	...	Grünliberale Partei
-	...	Bürgerlich Demokratische Partei

Öffentliche Verwaltung und Finanzen

Gruyère Greyerz	Lac See	Glâne Glane	Broye Broye	Veveyse Vivisbach	
Staatssteuerertrag, in Millionen Franken (2009)					
138,6	104,5	54,7	67,0	44,4	Total
113,3	92,0	50,2	59,7	39,6	Natürliche Personen (Einkommen+Vermögen)
25,3	12,5	4,5	7,3	4,8	Juristische Personen (Gewinn+Kapital)

Dépenses totales de l'Etat, en francs par habitant	(2009)
Gesamte Staatsausgaben, in Franken pro Einwohner	
Total	10 356
> dont formation / davon Bildung	3 779

Droit et justice

Condamnations / Verurteilungen (2010)

Total des condamnations¹ / Total der Verurteilungen¹ **4 704**

> dont en vertu du Code pénal	
davon gemäss Strafgesetzbuch	1 338
> dont en vertu de la loi sur la circulation routière	
davon gemäss Strassenverkehrsgesetz	2 862
> dont en vertu de la loi sur les stupéfiants	
davon gemäss Betäubungsmittelgesetz	186

¹Une condamnation peut sanctionner des infractions à plusieurs lois

¹Eine Verurteilung kann sich auf Verstösse gegen mehrere Gesetze beziehen

Condamnations en vertu du Code pénal (2010)

Verurteilungen gemäss Strafgesetzbuch

Total des condamnations¹ / Total der Verurteilungen¹ **1 338**

Contre la vie et l'intégrité corporelle / Gegen Leib und Leben	212
Contre le patrimoine / Gegen das Vermögen	622
Contre l'honneur / Gegen die Ehre	149
Contre la liberté / Gegen die Freiheit	261
Contre les moeurs / Gegen die Sittlichkeit	42
Contre la famille / Gegen die Familie	99
Délits créant un danger collectif / Gemeingefährliche Delikte	37
Contre les communications publiques / Gegen den öffentl. Verkehr	11
Contre l'autorité publique / Gegen die öffentliche Gewalt	149
Autres délits / Übrige Delikte	160

¹Une condamnation peut sanctionner plusieurs délits

¹Eine Verurteilung kann sich auf mehrere Delikte beziehen

Sources

Office fédéral de la statistique, Secrétariat d'Etat à l'économie, Institut suisse de météorologie, Office fédéral des migrations (ODM), Administration fédérale des douanes, Administration fédérale des finances, Office fédéral de l'aviation civile, Office de la circulation et de la navigation, Chancellerie d'Etat, Service des communes, Service de la santé publique, Service des ponts et chaussées, Service cantonal des contributions, Banque nationale suisse, Transports publics fribourgeois (TPF), Groupe E, Gruyère Energie SA, Services industriels de la ville de Morat, EW Jaun Energie AG, Union fribourgeoise du tourisme, Frigaz SA, Zurich parcoursvita, Fédération des médecins suisses, Institut Créa, Banque Cantonale de Fribourg, Service de la statistique du canton de Fribourg

Infractions en vertu de la loi sur les stupéfiants (2010)
Straftaten gemäss Betäubungsmittelgesetz
Selon la nature du délit / Nach Deliktart

Total	2 515
Consommation / Konsum	1 301
Possession, saisie / Besitz, Sicherstellung	824
Trafic / Handel	238
Contrebande / Schmuggel	17
Culture, production / Anbau, Herstellung	135

Mesures administratives en matière de circulation routière (2010)
Administrativmassnahmen im Strassenverkehr

Total	8 920
Avertissements / Verwarnungen	2 528
Autres mesures / Übrige Massnahmen	6 392
> Retraits de permis de conduire / Führerausweisentzug	4 239
> Retraits de permis d'élèves / Entzug des Lernfahrausweises	131
> Usage du permis étranger refusé	
Aberkennung ausländischer Führerausweise	412
> Refus de permis de conduire / Verweigerung des Führerausweises	99
> Cours d'éducation routière / Verkehrskundeunterricht	342
> Autres / Übrige	1 169

Quellen

Bundesamt für Statistik, Staatssekretariat für Wirtschaft, Schweizerische Meteorologische Anstalt, Bundesamt für Migration (BFM), Eidg. Zollverwaltung, Eidg. Finanzverwaltung, Bundesamt für Zivilluftfahrt, Amt für Strassenverkehr und Schifffahrt, Staatskanzlei, Amt für Gemeinden, Amt für Gesundheit, Tiefbauamt, Kantonale Steuerverwaltung, Schweizerische Nationalbank, Freiburgische Verkehrsbetriebe (TPF), Groupe E, Gruyère Energie SA, Industrielle Betriebe der Stadt Murten, EW Jaun Energie AG, Freiburger Tourismusverband, Frigaz AG, Zürich vitaparcours, Verbindung der Schweizer Ärzte, Institut Créa, Freiburger Kantonalbank, Amt für Statistik des Kantons Freiburg



L'ECAB en quelques chiffres

2010

Nombre de bâtiments assurés	112 153
Capital assuré (en francs)	72,7 milliards
Nombre d'estimations effectuées durant l'année	6 888
Taux moyen des primes nettes	42,8 centimes par mille francs assurés
Total des primes nettes encaissées (en francs)	31,1 millions
Montant des sinistres (en francs)	
– incendies	8 881 517.—
– éléments naturels	826 939.—
Total	9 708 456.—
Sinistralité par rapport au capital assuré	13 centimes par mille francs assurés
Nombre de sinistres (275 incendies et 276 éléments naturels)	551
Subventions et charges pour la prévention et la défense incendie (en francs)	14,3 millions

Die KGV in einigen Zahlen

2010

Anzahl versicherte Gebäude	112 153
Versichertes Kapital (in Franken)	72,7 Milliarden
Anzahl Schätzungen während des Jahres	6 888
Mittlerer Ansatz der Netto-Prämien	42,8 Rappen pro tausend versicherte Franken
Total bezogene Netto-Prämien (in Franken)	31,1 Millionen
Schadensumme (in Franken)	
– Brände	8 881 517.—
– Elementarschäden	826 939.—
Total	9 708 456.—
Schadenquote im Verhältnis zum versicherten Kapital	0,13 Rappen pro tausend versicherte Franken
Anzahl Schadenfälle (275 Brände und 276 Elementarschäden)	551
Subventionen für die Brandverhütung und -bekämpfung (in Franken)	14,3 Millionen



La BCF_engagée et responsable Die FKB_engagiert und verantwortungsbewusst

◀ Versements au canton et aux communes et paroisses Überweisungen an den Kanton, die Gemeinden und die Pfarreien	CHF 46,8 mios
◀ Apport aux sociétés sportives et culturelles Beiträge an Sportvereine und kulturelle Organisationen	CHF 3 mios
<hr/>	
◀ Siège et succursales Hauptsitz und Niederlassungen	27
◀ Nombre de collaborateurs Anzahl Mitarbeitende	438
◀ Nombre d'apprentis et stagiaires Anzahl Praktikanten und Lehrlinge	24
<hr/>	
◀ Approvisionnement en courant vert Jade et Verso Elektrizitätsversorgung mit Naturstrom Jade und Verso	50%



**Banque Cantonale de Fribourg
Freiburger Kantonalbank**

simplement ouvert - einfach offener

**Direction de l'économie
et de l'emploi DEE**
Volkswirtschaftsdirektion VWD
Bd de Péroilles 25
CH-1701 Fribourg / Freiburg

www.fr.ch/dee
www.fr.ch/vwd

Décembre 2011 / Dezember 2011

Avec le soutien de / Mit der Unterstützung von

Banque cantonale de Fribourg BCF
Freiburger Kantonalbank FKB
Bd de Péroilles 1, 1701 Fribourg

www.bcf.ch



**Etablissement cantonal d'assurance des
bâtements ECAB**
Kantonale Gebäudeversicherung KGV
Maison de Montenach 1, 1763 Granges-Paccot

www.ecab.ch

