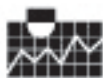


Le canton de Fribourg en chiffres

Der Kanton Freiburg in Zahlen



2009



Service de la statistique du canton de Fribourg
Amt für Statistik des Kantons Freiburg



BCF
FKB



ECAB
KGV

Publications du Service de la statistique (bilingues)

Annuaire statistique

Publication annuelle détaillée des principales données statistiques.

A4, env. 450 pages, 60.- fr. + frais de port

Conjoncture fribourgeoise

Publication trimestrielle présentant les principaux indicateurs économiques et les résultats du test conjoncturel de l'industrie, sous forme de commentaires, tableaux et graphiques.

A4, 12 pages, 4 numéros, 60.- fr.

Perspectives de l'économie fribourgeoise

Publication annuelle (automne) analysant les perspectives à court et moyen terme de l'économie fribourgeoise et présentant des pronostics pour le canton et les districts.

A4, 16 pages, gratuit

Actualité statistique fribourgeoise

Cahiers consacrés à la présentation commentée et illustrée de sujets d'intérêt général.

A4, 6.- fr.

Internet: www.stat-fr.ch

Impressum

Réalisation

Service de la statistique
du canton de Fribourg
Rue Joseph-Piller 13
1701 Fribourg
Tél. (0)26 305 28 23
Fax (0)26 305 28 28
E-mail: statfr@fr.ch

Editeurs

Banque Cantonale de Fribourg
1701 Fribourg
Etablissement cantonal d'assurance des bâtiments, 1701 Fribourg

Légende des signes

- valeur rigoureusement nulle, néant
- 0 0,0 valeur inférieure à la moitié de la plus petite unité utilisée
- ... donnée non connue, non concevable ou non mentionnée pour des raisons statistiques

Publikationen des Amtes für Statistik (zweisprachig)

Statistisches Jahrbuch

Jährliche Publikation der wichtigsten Statistiken.

A4, ca. 450 Seiten, Fr. 60.- + Versandkosten

Freiburger Konjunkturspiegel

Vierteljährliche Veröffentlichung wirtschaftlicher Indikatoren und der Resultate des Industriekonjunkturtests: Kommentar, Tabellen und Grafiken.

A4, 12 Seiten, 4 Nummern, Fr. 60.-

Perspektiven der Freiburger Wirtschaft

Jährliche Veröffentlichung (Herbst) mit Analysen der kurz- und mittelfristigen Perspektiven der Freiburger Wirtschaft und Prognosen für den Kanton und die Bezirke.

A4, 16 Seiten, gratis

Freiburger Statistik aktuell

Sonderhefte, in denen Themen von allgemeinem Interesse eingehender behandelt werden.

A4, Fr. 6.-

Internet: www.stat-fr.ch

Impressum

Bearbeitung

Amt für Statistik des Kantons Freiburg
Rue Joseph-Piller 13
1701 Freiburg
Tel. (0)26 305 28 23
Fax (0)26 305 28 28
E-mail: statfr@fr.ch

Herausgeber

Freiburger Kantonalbank
1701 Freiburg
Kantonale Gebäudeversicherung
1701 Freiburg

Zeichenerklärung

- Es kommt nichts vor (Wert genau Null)
- 0 0,0 Grösse, die kleiner ist als die Hälfte der kleinsten verwendeten Einheit
- ... Zahl nicht bekannt, gegenstandslos oder aus statistischen Gründen nicht aufgeführt

Table des matières

	Page
1 Population	2
2 Espace et environnement	4
3 Vie active et rémunération du travail	6
4 Economie nationale	10
5 Prix	10
6 Industrie et services	12
7 Agriculture et sylviculture	14
8 Energie	16
9 Construction et logement	16
10 Tourisme	18
11 Transports et communications	20
12 Monnaie, banques, assurances	22
13 Protection sociale	22
14 Santé	24
15 Education et science	26
16 Culture, médias, emploi du temps, langues, religions	26
17 Politique	28
18 Administration et finances publiques	28
19 Droit et justice	30

Inhaltsverzeichnis

	Seite
1 Bevölkerung	2
2 Raum und Umwelt	4
3 Arbeit und Erwerb	6
4 Volkswirtschaft	10
5 Preise	10
6 Industrie und Dienstleistungen	12
7 Land- und Forstwirtschaft	14
8 Energie	16
9 Bau- und Wohnungswesen	16
10 Tourismus	18
11 Verkehr und Nachrichtenwesen	20
12 Geld, Banken, Versicherungen	22
13 Soziale Sicherheit	22
14 Gesundheit	24
15 Bildung und Wissenschaft	26
16 Kultur, Medien, Zeitverwendung, Sprachen, Religionen	26
17 Politik	28
18 Öffentliche Verwaltung und Finanzen	28
19 Rechtspflege	30

Population

	Suisse <i>Schweiz</i>	Canton <i>Kanton</i>	Sarine <i>Saane</i>	Singine <i>Sense</i>
Population résidante (2000)				
Total	7 288 010	241 706	85 465	38 299
0-19 ans (%)	22,8	25,6	24,0	25,7
20-64 ans (%)	61,8	61,5	63,8	62,3
65 ans et plus (%)	15,4	12,9	12,2	12,0

Population résidante permanente (2007)

Total	7 593 494	263 241	89 977	39 917
Hommes	3 727 014	130 755	44 456	20 000
Femmes	3 866 480	132 486	45 521	19 917
Suisses	5 991 401	219 403	69 969	36 808
Etrangers	1 602 093	43 838	20 008	3 109

Mouvement de la population (2007)

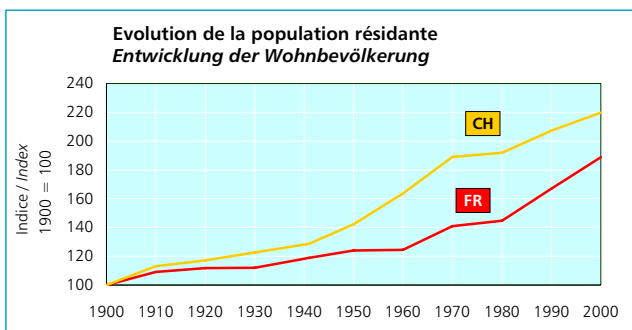
Enfants nés vivants	74 494	2 792	1 005	371
Décès	61 089	1 810	614	259
Excédent des naissances	13 405	982	391	112
Gain migratoire	75 459	4 333	1 503	138

Ménages privés (2000)

Total	3 115 399	94 093	34 351	14 424
-------	-----------	--------	--------	--------

Capitale, chefs-lieux (2007)

Nom	Berne <i>Bern</i>	Fribourg <i>Freiburg</i>	Fribourg <i>Freiburg</i>	Tafers
Population résidante permanente	122 291	33 836	33 836	2 659



Gruyère Greyerz	Lac See	Glâne Glane	Broye Broye	Veveyse Vivisbach
--------------------	------------	----------------	----------------	----------------------

Wohnbevölkerung (2000)

38 070	28 175	17 774	21 309	12 614	Total
26,3	25,6	28,5	27,1	27,0	0-19 Jahre (%)
58,9	61,5	58,0	59,4	60,0	20-64 Jahre (%)
14,8	12,9	13,5	13,5	13,0	65 Jahre und älter (%)

Ständige Wohnbevölkerung (2007)

43 267	31 497	19 415	24 379	14 789	Total
21 432	15 692	9 703	12 110	7 362	Männer
21 835	15 805	9 712	12 269	7 427	Frauen
35 461	26 403	16 961	21 208	12 593	Schweizer
7 806	5 094	2 454	3 171	2 196	Ausländer

Bevölkerungsbewegung (2007)

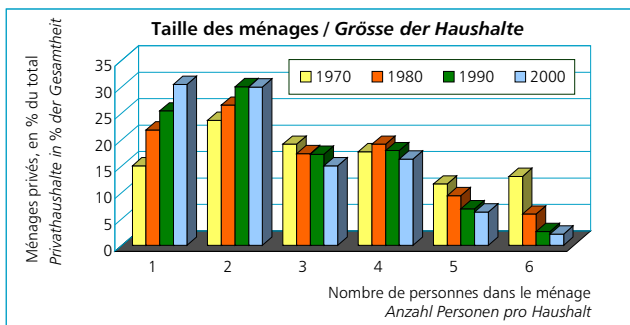
474	309	210	256	167	Lebendgeborene
328	195	141	172	101	Todesfälle
146	114	69	84	66	Geburtenüberschuss
1 017	450	290	616	319	Wanderungsgewinn

Privathaushalte (2000)

14 836	10 976	6 525	8 061	4 920	Total
--------	--------	-------	-------	-------	-------

Hauptstadt, Hauptorte (2007)

Bulle	Morat Murten	Romont	Estavayer- le-Lac	Châtel- St-Denis	Name
16 850	5 903	4 169	4 717	5 222	Ständige Wohnbevölkerung



Espace et environnement

	Suisse <i>Schweiz</i>	Canton <i>Kanton</i>	Sarine <i>Saane</i>	Singine <i>Sense</i>
Superficie en km² (2005)				
Total	41 285,0	1 670,8	217,6	265,3
Forêt, bois	12 725,2	450,4	54,8	66,7
Agriculture (SAU)	15 194,8	940,3	126,0	166,6
Habitat et infrastructure	2 853,0	140,0	33,7	21,5
Improductif	10 512,0	140,1	3,1	10,5

Densité de la population (2007)

Habitants par km ²	184	158	414	150
-------------------------------	-----	-----	-----	-----

Communes

Nombre, au 1 ^{er} janvier 2008	2 715	168	36	19
---	-------	-----	----	----

Altitudes / Höhenlage

Point le plus élevé du canton: Vanil Noir 2 389 m
Höchster Punkt des Kantons: Vanil Noir

Point le plus bas du canton: rive du lac de Neuchâtel 429 m
Tiefster Punkt des Kantons: Ufer des Neuenburgersees

Commune à l'altitude la plus élevée: Jaun 1 000 m
Höchstgelegene Gemeinde: Jaun

Commune à l'altitude la plus basse: Bas-Vully 433 m
Tiefstgelegene Gemeinde: Bas-Vully

Superficie des communes / Fläche der Gemeinden

La plus petite commune: Meyriez 0,33 km²
Kleinste Gemeinde: Meyriez

La plus grande commune: Charmey 78,47 km²
Grösste Gemeinde: Charmey

Gruyère Greyerz	Lac See	Glâne Glane	Broye Broye	Veveyse Vivisbach	
					Fläche in km² (2005)
498,5	159,2	168,8	227,2	134,2	Total
181,5	30,3	34,0	37,6	45,5	Wald
241,6	94,2	121,2	113,8	76,9	Landwirtschaft (LN)
26,2	17,6	13,1	18,9	9,0	Siedlung, Infrastruktur
49,2	17,1	0,5	56,9	2,8	Unproduktiv
					Bevölkerungsdichte (2007)
88	221	115	140	110	Einwohner pro km ²
					Gemeinden
27	26	20	31	9	Anzahl, am 1. Jan. 2008

Météorologie / Meteorologie (2007)

(Station Posieux / Messstation Posieux)

Température de l'air

Lufttemperatur

- moyenne annuelle / Jahresdurchschnitt 9,3°C
- maximum absolu / absolutes Maximum 33,0°C
- minimum absolu / absolutes Minimum -10,5°C

Précipitations durant l'année

1 116 mm

Niederschlag, Jahressumme

Nombre de jours avec des précipitations (>0,3 mm)

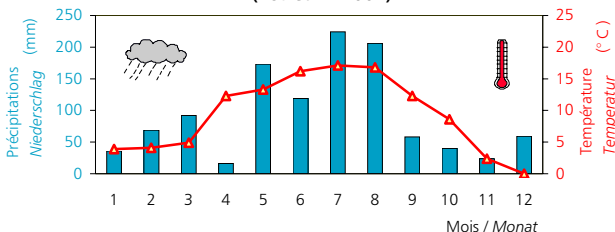
147 jours /Tage

Anzahl Tage mit Niederschlag (>0,3 mm)

Précipitations et température de l'air (Moyenne mensuelle)

Niederschlag und Lufttemperatur (monatlicher Durchschnitt)

(Posieux - 2007)



Vie active et rémunération du travail

	Suisse <i>Schweiz</i>	Canton <i>Kanton</i>	Sarine <i>Saane</i>	Singine <i>Sense</i>
Emplois (2005) (à plein temps et à temps partiel, recensés au lieu de travail)				
<i>Total</i>	3 903 878	111 222	48 880	13 004
<i>Secteur primaire</i>	205 535	11 229	1 744	2 217
<i>Secteur secondaire</i>	996 996	30 867	10 227	4 178
Industries extractives	4 771	117	47	19
Alimentation, boissons, tabac	63 494	3 799	684	138
Textile et habillement	16 320	278	72	139
Cuir et chaussure	2 034	27	9	-
Bois (sans les meubles)	37 135	1 716	459	188
Papier, carton, édition, impression	59 830	1 702	757	337
Cokéfaction, raffinage de pétrole	752	-	-	-
Chimie	66 867	1 379	792	9
Caoutchouc, matières plastiques	24 676	679	131	255
Autres produits minéraux	17 897	793	136	192
Métallurgie, travail des métaux	97 921	2 551	451	618
Machines et équipements	98 897	2 525	992	254
Equip. électr., électron., mécanique	137 585	4 265	1 818	360
de précision, optique, horlogerie				
Fabr. de moyens de transport	17 421	153	119	1
Autres industries manufact.	28 090	708	175	105
Electricité, gaz et eau	24 281	733	380	38
Construction	299 025	9 442	3 205	1 525
<i>Secteur tertiaire</i>	2 701 347	69 126	36 909	6 609
Commerce, réparation	585 455	17 883	8 294	1 882
Hôtellerie et restauration	220 810	5 793	2 213	657
Transports et communications	248 760	4 545	2 363	551
Activités financières, assurances	199 075	2 688	1 610	266
Immobilier, informatique, R+D, autres services aux entreprises	450 635	8 151	5 022	790
Administration publ., défense	160 848	5 161	3 543	222
Enseignement	240 120	8 867	5 790	611
Santé et activités sociales	439 764	12 018	5 876	1 211
Autres services	155 880	4 020	2 198	419

Gruyère Greyerz	Lac See	Glâne Glane	Broye Broye	Veveyse Vivisbach	
					Beschäftigte (2005)
					(Voll- und Teilzeitbeschäftigte, an der Arbeitsstätte erhoben)
17 211	12 589	6 915	8 021	4 602	<i>Total</i>
1 644	1 652	1 686	1 603	683	<i>Primärer Sektor</i>
5 884	4 179	1 912	2 727	1 760	<i>Sekundärer Sektor</i>
38	4	3	6	-	Bergbau, Steine, Erde
682	1 329	200	750	16	Nahrungsmitt., Getr., Tabak
1	5	10	2	49	Textilien und Bekleidung
5	8	1	4	-	Lederwaren und Schuhe
493	116	106	157	197	Holzbearb. (ohne Möbel)
116	49	261	29	153	Papier, Karton, Druckgew.
-	-	-	-	-	Kokerei, Mineralölverarb.
343	27	7	-	201	Chemische Industrie
97	12	87	97	-	Gummi und Kunststoff
137	59	196	30	43	Sonst. Prod. aus Mineral.
685	273	98	208	218	Metall, Metallerzeugnisse
805	131	159	71	113	Maschinenbau
109	1 179	60	543	196	Elektr. u. elektron. Geräte, Feinmech., Optik, Uhren
2	10	6	15	-	Fahrzeugbau
239	87	38	52	12	Sonst. Verarb. Gewerbe
173	79	31	1	31	Energie und Wasser
1 959	811	649	762	531	Baugewerbe
9 683	6 758	3 317	3 691	2 159	<i>Tertiärer Sektor</i>
2 694	2 332	1 100	904	677	Handel, Reparaturgew.
1 255	813	214	383	258	Gastgewerbe
581	426	253	260	111	Verkehr, Nachrichtenv.
478	153	68	77	36	Kredit-, Versicherungsgew.
690	678	292	455	224	Immobil., Informatik, F+E, Dienstl. f. Unternehmen
439	321	357	198	81	Öff. Verwaltung, Vertheid.
899	582	328	488	169	Unterrichtswesen
2 162	947	594	741	487	Gesundheits-, Sozialwesen
485	506	111	185	116	Sonstige Dienstleistungen

Vue active et rémunération du travail (suite)

	Suisse <i>Schweiz</i>	Canton <i>Kanton</i>	Sarine <i>Saane</i>	Singine <i>Sense</i>
--	--------------------------	-------------------------	------------------------	-------------------------

Personnes actives (2000)

(recensées au lieu de résidence)

Total (y compris temps partiel)	3 946 988	127 219	44 892	21 026
Secteur primaire	127 088	7 102	1 163	1 360
Secteur secondaire	847 426	28 194	7 846	5 327
Secteur tertiaire	2 275 706	69 521	26 701	11 157
Secteur inconnu	539 196	18 174	7 145	2 652
Personnes sans emploi	157 572	4 228	2 037	530

Personnes actives occupées (2000)

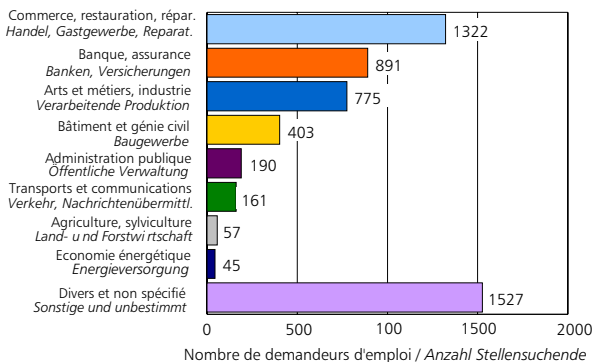
En tout	3 789 416	122 991	42 855	20 496
A plein temps	2 500 571	79 328	26 441	13 644
A temps partiel	938 883	32 715	12 632	5 013
Apprentis	182 703	5 711	1 536	1 094
Sans indication	167 259	5 237	2 246	745

Chômage (septembre 2008)

Chômeurs inscrits	95 980	3 117	1 638	202
Taux de chômage (%)	2,4	2,5	3,6	1,0
Demandeurs d'emploi inscrits	145 937	5 371	2 660	447

Demandeurs d'emploi, par branche écon. *Stellensuchende nach Wirtschaftszweig*

(Septembre 2008)
(September 2008)



Arbeit und Erwerb (Folge)

Gruyère Greyerz	Lac See	Glâne Glane	Broye Broye	Veveyse Vivisbach
--------------------	------------	----------------	----------------	----------------------

Erwerbspersonen (2000)

(am Wohnort erhoben)

Total (Teilzeit inbegriffen)

19 268	15 649	8 867	10 925	6 592	Primärer Sektor
1 244	1 068	999	840	428	Sekundärer Sektor
5 082	3 712	2 009	2 647	1 571	Tertiärer Sektor
9 686	8 480	4 485	5 559	3 453	Unbekannter Sektor
2 709	2 026	1 135	1 557	950	Erwerbslose
547	363	239	322	190	

Erwerbstätige (2000)

Insgesamt

Vollzeit

Teilzeit

Lehrlinge

Ohne Angabe

18 721	15 286	8 628	10 603	6 402	
12 187	10 189	5 719	6 871	4 277	
4 855	3 715	2 110	2 854	1 536	
964	745	507	528	337	
715	637	292	350	252	

Arbeitslosigkeit (September 2008)

Eingeschrieb. Arbeitslose

Arbeitslosenquote (%)

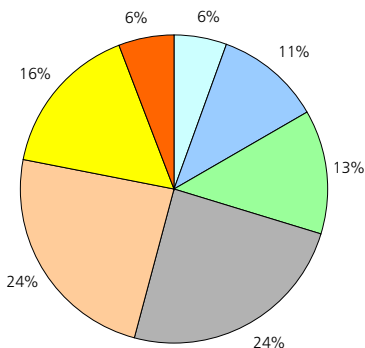

Eingeschrieb. Stellensuch.

469	250	195	223	140	
2,4	1,6	2,2	2,0	2,1	
769	478	340	446	231	

Age des demandeurs d'emploi Alter der Stellensuchenden

(Septembre 2008)
(September 2008)

Ans / Jahre



Economie nationale

Revenu national (2006, chiffres provisoires)	CH
Nationales Volkseinkommen (2006, provisorische Zahlen)	
Revenu national, en millions de francs	531 397
<i>Nationales Volkseinkommen, in Millionen Franken</i>	
Revenu national par habitant, en francs	54 031
<i>Nationales Volkseinkommen pro Einwohner, in Franken</i>	

Produit intérieur brut (2008, estimation du BAK, valeur nominale)	CH
Bruttoinlandprodukt (2008, Schätzung der BAK, Nominaler Wert)	
PIB, en millions de francs / <i>BIP, in Millionen Franken</i>	533048
PIB, en francs par habitant / <i>BIP, in Franken pro Einwohner</i>	69 781

Prix

	(Décembre 2005 = 100)				
	1999	2000	2001	2002	2003
Janvier	93,2	94,7	95,9	96,4	97,2
Février	93,5	95,0	95,8	96,4	97,3
Mars	93,6	95,0	95,9	96,4	97,7
Avril	93,8	95,1	96,2	97,2	97,9
Mai	93,5	95,0	96,7	97,3	97,7
Juin	93,7	95,4	96,9	97,2	97,7
Juillet	93,7	95,4	96,7	96,7	96,9
Août	94,1	95,2	96,2	96,7	97,2
Septembre	94,3	95,7	96,3	96,8	97,3
Octobre	94,3	95,6	96,2	97,4	97,8
Novembre	94,2	96,0	96,3	97,2	97,7
Décembre	94,5	96,0	96,3	97,1	97,7
Moyenne annuelle	93,9	95,3	96,3	96,9	97,5

Indice des coûts de la construction de logements de la Ville de Zurich					
(Valeur d'avril, base octobre 1998 = 100)					
	1999	2000	2001	2002	2003
Indice en points	101,3	105,1	110,1	110,0	106,6
Prix du m ³ SIA, en francs	522,6	541,7	566,4	566,8	549,6

Revenu du canton (2006, chiffres provisoires)	FR
Volkseinkommen des Kantons (2006, provisorische Zahlen)	
Revenu du canton, en millions de francs	10 106
<i>Volkseinkommen des Kantons, in Millionen Franken</i>	
Revenu du canton par habitant, en francs	39 559
<i>Volkseinkommen des Kantons pro Einwohner, in Franken</i>	

Produit intérieur brut (2008, estimation du BAK, valeur nominale)	FR
Bruttoinlandprodukt (2008, Schätzung der BAK, Nominaler Wert)	
PIB, en millions de francs / BIP, in Millionen Franken	12 315
PIB, en francs par habitant / BIP, in Franken pro Einwohner	46 104

Preise

Landesindex der Konsumentenpreise					(Dezember 2005 = 100)
2004	2005	2006	2007	2008	
97,4	98,5	99,8	99,9	102,3	Januar
97,4	98,8	100,1	100,1	102,5	Februar
97,6	99,0	100,0	100,2	102,8	März
98,4	99,8	100,9	101,3	103,6	April
98,6	99,7	101,1	101,6	104,5	Mai
98,8	99,5	101,0	101,7	104,6	Juni
97,8	98,9	100,4	101,1	104,2	Juli
98,1	99,1	100,5	101,0	103,9	August
98,2	99,5	100,3	101,1	104,0	September
99,1	100,4	100,7	101,9	104,6	Oktober
99,2	100,1	100,6	102,4	...	November
99,0	100,0	100,6	102,6	...	Dezember
98,3	99,4	100,5	101,2	...	Jahresmittel

Wohnbaukostenindex der Stadt Zürich

(Wert im April, Basis Oktober 1988 = 100)

2004	2005	2006	2007	2008	
107,6	110,2	111,9	117,0	121,7	Index in Punkten
556,0	530,1	538,8	563,6	586,4	Preis pro SIA-m ³ , in Franken

Importations et exportations du canton de Fribourg (2007)

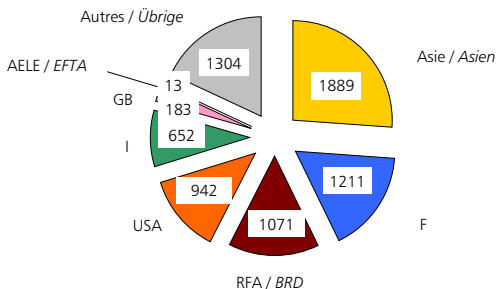
Selon la nature des marchandises, en millions de francs

	Import
Total	3 949
Produits de l'agriculture, de la sylviculture et de la pêche	470
Produits énergétiques	2
Textiles, habillement, chaussures	113
Papier, ouvrages en papier et produits des arts graphiques	242
Cuir, caoutchouc, matières plastiques	274
Produits des industries chimiques et connexes	443
Pierres et terres	81
Métaux	396
Machines, appareils, électronique	766
Véhicules	102
Instruments de précision, horlogerie et bijouterie	928
Articles d'aménagement intérieur, jouets	120
Métaux précieux et pierres gemme	10
Objets d'art et antiquités	2

Destination des exportations, en millions de francs

Bestimmung der Ausfuhren, in Millionen Franken

(2007)



Einfuhren und Ausfuhren des Kantons Freiburg (2007)

Nach Warenart, in Millionen Franken

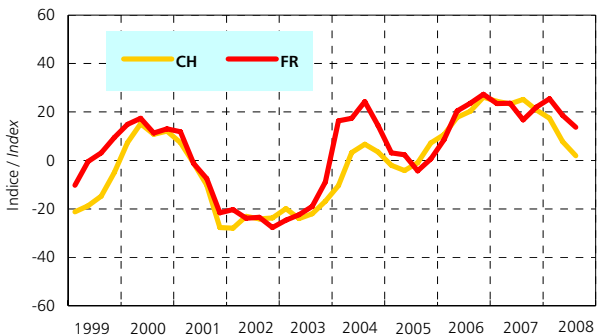
Export

7 265

Total

242	Land- und forstwirtschaftliche Produkte, Fischerei
0	Energieträger
92	Textilien, Bekleidung, Schuhe
204	Papier, Papierwaren und grafische Erzeugnisse
247	Leder, Kautschuk, Kunststoffe
1 142	Chemikalien und verwandte Erzeugnisse
23	Steine und Erden
309	Metalle
1 218	Maschinen, Apparate, Elektronik
55	Fahrzeuge
3 647	Präzisionsinstrumente, Uhren, Bijouterie
60	Wohnungseinrichtungen, Spielzeuge
25	Edelmetalle und -steine
1	Kunstgegenstände und Antiquitäten

Marche des affaires dans l'industrie Geschäftsgang in der Industrie



Agriculture et sylviculture

	Suisse <i>Schweiz</i>	Canton <i>Kanton</i>	Sarine <i>Saane</i>	Singine <i>Sense</i>
--	--------------------------	-------------------------	------------------------	-------------------------

Exploitations agricoles (2007)

Total	61 764	3 376	485	731
-------	--------	-------	-----	-----

Surface agricole utile, en ha (2007)

(alpages non compris)

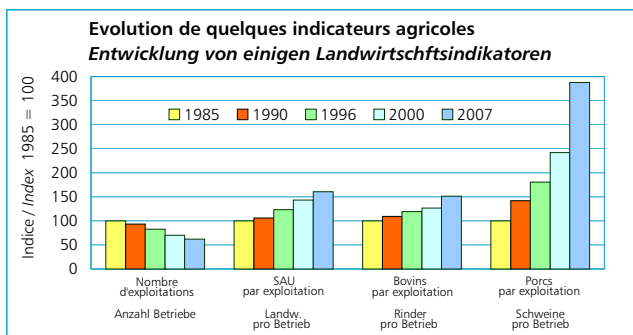
Total	1 060 278	76 620	12 586	14 099
Terres ouvertes	279 671	24 203	3 807	5 055
Prairies artificielles	126 208	11 812	2 908	2 589
Prés naturels, pâturages	619 420	39 916	5 810	6 339
Vignes	12 894	111	2	4
Cultures fruitières intensives	7 420	51	4	3
Surfaces à litières	7 423	51	11	7
Autres terrains de culture	7 242	476	44	102

Exploitations par classe de surface productive (2007)

de 0,00 à 2,99 ha	6 577	276	62	53
de 3,00 à 9,99 ha	14 148	381	45	129
de 10,00 à 19,99 ha	20 876	931	83	250
plus de 20,00 ha	20 163	1 788	295	299

Cheptel (2007)

Unités de gros bétail (UGB)	1 293 284	103 421	18 544	19 452
Bétail bovin	1 571 764	135 604	24 836	22 369
Porcs	1 573 090	87 547	16 093	23 287



Gruyère Greyerz	Lac See	Glâne Glane	Broye Broye	Veveyse Vivisbach	
498	432	562	428	240	Landwirtschaftsbetriebe (2007) Total
Landwirtschaftliche Nutzfläche in ha (2007) (ohne Sömmerungsweiden)					
11 808	8 756	12 327	10 987	6 057	Total
400	5 256	2 531	6 821	333	Offenes Ackerland
496	1 344	2 485	1 683	307	Kunstpflanzen
10 872	1 927	7 253	2 330	5 385	Naturwiesen und Weiden
-	95	0	10	0	Rebland
1	18	1	24	-	Obstbaul. Intensivkulturen
10	6	2	3	12	Streuland
29	110	55	116	20	Anderes Kulturland
Betriebe nach Kulturfläche (2007)					
45	34	53	18	11	von 0,00 bis 2,99 ha
57	51	50	28	21	von 3,00 bis 9,99 ha
121	161	163	105	48	von 10,00 bis 19,99 ha
275	186	296	277	160	mehr als 20,00 ha
Nutztierbestand (2007)					
17 880	8 427	19 677	10 889	8 552	Grossvieheinheiten (GVE)
24 531	10 787	25 886	14 204	12 991	Rindvieh
11 930	8 020	20 078	6 369	1 770	Schweine

Production de lait / Milchproduktion	(2006/07)
Nombre de producteurs <i>Anzahl Produzenten</i>	2 056
Quantité de lait livré, en tonnes <i>Abgelieferte Milchmenge in Tonnen</i>	311 640
Quantité moyenne de lait par producteur, en tonnes <i>Durchschnittliche Milchmenge pro Produzent in Tonnen</i>	151,6

Energie

Energie électrique / Elektrische Energie

	2005	2006	2007
Longueur des lignes électriques, en km <i>Länge des Stromnetzes, in km</i>	9 001	9 172	9 459
Production, en GWh / <i>Erzeugung, in GWh</i>	485	629	669
Achats, en GWh / <i>Fremdenergie, in GWh</i>	2 625	2 471	2 436
Consommation, en GWh / <i>Verbrauch, in GWh</i>	1 900	1 874	1 904

Gaz naturel / Erdgas

	2005	2006	2007
Longueur du réseau, y c. gazoducs, en km <i>Länge des Netzes, inkl. Gasfernleitungen, in km</i>	260	296	329
Consommation, en GWh / <i>Verbrauch, in GWh</i>	520	566	618

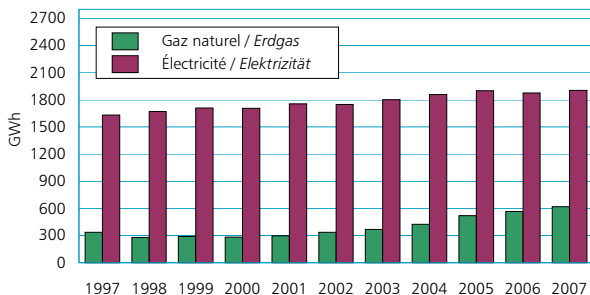
Construction et logement

	Suisse <i>Schweiz</i>	Canton <i>Kanton</i>	Sarine <i>Saane</i>	Singine <i>Sense</i>
Parc de logements (2007)	3 835 370	118 297	42 041	17 010
Investissements dans la construction (2007) (en millions de francs)				
Total	51 309	1 753 ¹	432	197
Secteur public	16 172	436 ¹	72	34
Secteur privé	35 137	1 317 ¹	360	163
Production de logements (2007)				
Nombre	43 796	2 275	906	190
Constructions autorisées (2007)				
Nombre	...	3 182	807	415
Valeur en millions de francs	...	1 484	444	218

¹ 131 millions de francs non répartissables par district, dont 129 millions de francs pour le

¹ 131 Millionen Franken sind nicht nach Bezirken aufteilbar, davon 129 Millionen Franken für

Consommation d'énergie électrique et de gaz naturel Strom- und Erdgasverbrauch



Gruyère Greyerz	Lac See	Glâne Glane	Broye Broye	Veveyse Vivisbach	
19 959	13 604	8 013	11 107	6 563	Wohnungsbestand (2007)
					Bauinvestitionen (2007)
					(in Millionen Franken)
357	191	127	213	105	Total
108	31	25	26	11	öffentlicher Sektor
249	160	102	187	94	privater Sektor
					Wohnungsproduktion (2007)
314	281	158	308	118	Anzahl
					Bewilligte Bauten (2007)
585	455	246	454	220	Anzahl
285	172	111	170	84	Wert in Millionen Franken

secteur public et 2 millions de francs pour le secteur privé
den öffentlichen und 2 Millionen Franken für den privaten Sektor

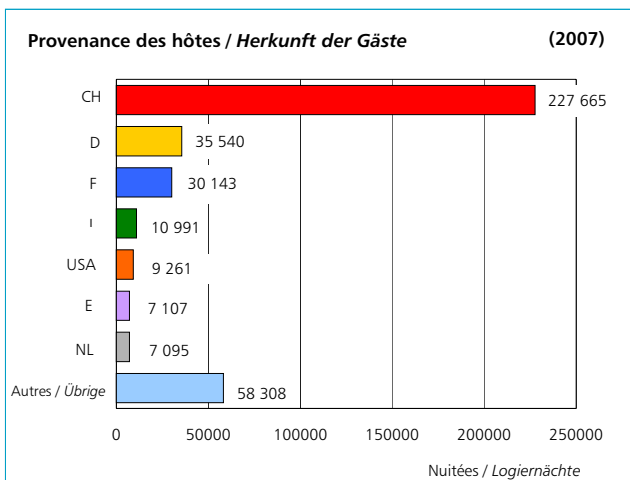
Suisse <i>Schweiz</i>	Canton <i>Kanton</i>	Sarine <i>Saane</i>	Singine <i>Sense</i>
--------------------------	-------------------------	------------------------	-------------------------

Etablissements hôteliers et de cure (2007)

Nombre	4 954	121	21	21
Lits disponibles	241 019	4 146	996	519
Taux d'occupation net des lits (%)	44	27	40	14
Nuitées	36 364 800	386 110	143 490	25 685

Nuitées dans la parahôtellerie (2007)

Chalets, logements de vacances	...	41 345	1 449	7 428
Campings	...	411 209	12 660	51 578
Colonies de vacances	...	234 535	19 209	58 237



Gruyère Lac Glâne Broye Veveyse
 Greyerz See Glane Broye Vivisbach

Hotel- und Kurbetriebe (2007)

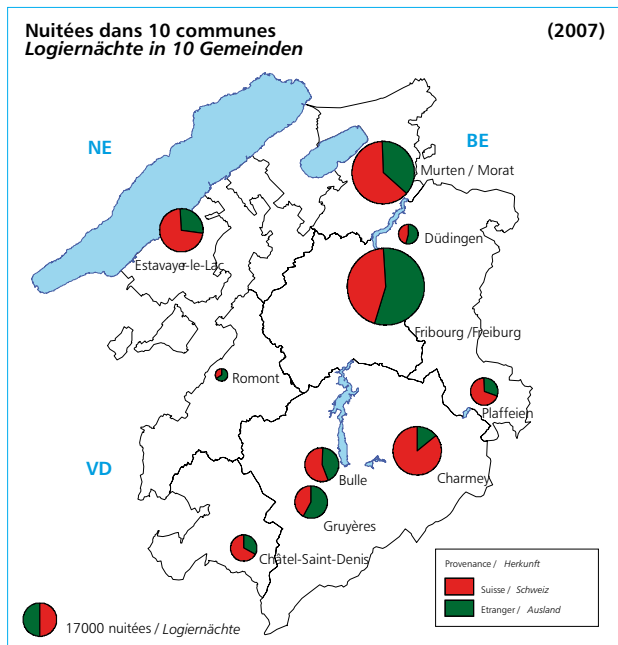
37	21	4	8	9	Anzahl
1 278	682	83	371	217	Verfügbare Gastbetten
22	31	9	24	15	Nettobettenauslastung (%)
96 977	73 927	2 547	32 420	11 064	Logiernächte

Logiernächte in der Parahotellerie (2007)

22 079	2 424	216	2 363	5 386	Ferienhäuser, -wohnungen
55 400	104 094	780	163 331	23 366	Campings
118 228	2 478	1 235	14 409	20 739	Ferienkolonien

Nuitées dans 10 communes Logiernächte in 10 Gemeinden

(2007)



Transports et communications

Infrastructure / Infrastruktur	(2007)
Longueur du réseau ferroviaire <i>Länge des Eisenbahnnetzes</i>	240 km
Longueur du réseau routier <i>Länge des Strassennetzes</i>	3 462 km
Longueur du réseau de transport public routier <i>Länge des Strassennetzes der öffentlichen Verkehrsmittel</i>	970 km

	Suisse <i>Schweiz</i>	Canton <i>Kanton</i>	Sarine <i>Saane</i>	Singine <i>Sense</i>
--	--------------------------	-------------------------	------------------------	-------------------------

Longueur des routes, en km (2007)

Total	71 353	3 462	630	564
Routes nationales	1 764	84	16	17
Routes cantonales	18 143	642	121	115
Routes communales ¹	51 446	2 736	493	432

Voitures de tourisme (2007)

Voitures de tourisme	3 955 787	154 573	48 878	24 236
- pour 1000 habitants	519	585	529	611

Accidents de la circulation routière (2007)

Total	63 245	1 154	506	173
- dont mortels	361	17	8	3
- dont avec blessés	21 550	668	268	105

¹Derniers chiffres connus: 1984 (CH) et 1987 (FR); y compris reclassements

Trafic aérien / Flugverkehr (2007)

Nombre de mouvements / Anzahl Bewegungen

	Bellechasse	Ecuvillens	Gruyères
Trafic commercial <i>Gewerbsmässiger Verkehr</i>	-	684	1 011
Trafic non commercial <i>Nichtgewerbsmässiger Verkehr</i>	4 612	22 534	16 271

Gruyère <i>Greyerz</i>	Lac <i>See</i>	Glâne <i>Glane</i>	Broye <i>Broye</i>	Veveyse <i>Vivisbach</i>
---------------------------	-------------------	-----------------------	-----------------------	-----------------------------

Strassenlänge, in km (2007)

571	439	453	525	280	Total
18	10	-	11	12	Nationalstrassen
114	70	94	93	35	Kantonstrassen
439	359	359	421	233	Gemeindestrassen ¹

Personenwagen (2007)

25 668	19 243	12 037	15 347	9 164	Personenwagen
600	613	627	637	629	- pro 1000 Einwohner

Strassenverkehrsunfälle (2007)

151	132	56	103	33	Total
2	-	2	2	-	- davon tödliche
102	81	37	53	22	- davon mit Verletzten

¹Letzte bekannte Zahlen: 1984 (CH) und 1987 (FR); inbegriffen Umklassierungen

Monnaie, banques, assurances

Comptoirs bancaires / Bankniederlassungen	(2006)	(2007)
Total	82	84
Banques cantonales <i>Kantonalbanken</i>	25	25
Grandes banques <i>Grossbanken</i>	17	18
Banques régionales, caisses d'épargne <i>Regionalbanken, Sparkassen</i>	13	14
Banques Raiffeisen <i>Raiffeisenbanken</i>	22	22
Autres banques <i>Übrige Banken</i>	5	5
Habitants par comptoir <i>Einwohner pro Niederlassung</i>	3 168	3 145

Protection sociale

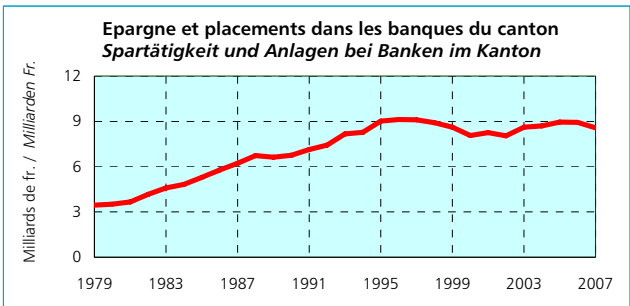
AVS - Nombre de bénéficiaires / AHV - Anzahl Bezüger	
Rentes ordinaires et extraordinaires (2008) <i>Ordentliche und ausserordentliche Renten</i>	40 193
Allocations pour impotents (2008) <i>Hilflosenentschädigungen</i>	1 825
Prestations complémentaires (2007) <i>Ergänzungsleistungen</i>	6 400

Epargne bancaire / Bankspareinlagen (2007)

- en millions de francs / in Millionen Franken	8 573
- en francs par habitant / in Franken pro Einwohner	32 455

Créances hypothécaires / Hypothekarforderungen (2007)

- en millions de francs / in Millionen Franken	20 515
- en francs par habitant / in Franken pro Einwohner	77 664



Soziale Sicherheit

AI - Nombre de bénéficiaires / IV - Anzahl Bezüger

Rentes ordinaires et extraordinaires (2008) <i>Ordentliche und ausserordentliche Renten</i>	13 406
Allocations pour impotents (2008) <i>Hilflosenentschädigungen</i>	1 168
Prestations complémentaires (2007) <i>Ergänzungsleistungen</i>	4 353

	Suisse <i>Schweiz</i>	Canton <i>Kanton</i>	Sarine <i>Saane</i>	Singine <i>Sense</i>
--	--------------------------	-------------------------	------------------------	-------------------------

Médecins (2007)

Médecins en pratique privée	15 588	456	268	37
Médecins-dentistes	3 931	157	82	14
Habitants par ...				
- médecin en pratique privée	489	577	336	1 079
- médecin-dentiste	1 932	1 677	1 097	2 851

Lits dans les hôpitaux et homes (2007)

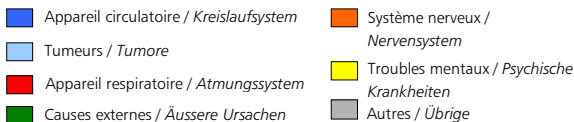
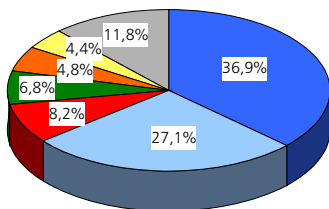
Hôpitaux et cliniques ¹	...	1 110	488	67
Homes simples	...	207	43	9
Homes médicalisés	...	2 233	733	326

¹ Y compris l'hôpital intercantonal de la Broye, formé des hôpitaux d'Estavayer-le-Lac (46 lits) et de Payerne (105 lits)

¹ Inklusiv interkantonales Spital der Broyeregion, bestehend aus den Spitälern von Estavayer-le-Lac (46 Betten) und Payerne (105 Betten)

Causes de décès / Todesursachen

(2006)



Gruyère Lac Glâne Broye Veveyse
 Greyerz See Glane Broye Vivisbach

Ärzte (2007)

67	37	17	17	13	Ärzte mit Praxistätigkeit
27	14	5	12	3	Zahnärzte
					Einwohner pro ...
646	851	1 142	1 434	1 138	- Arzt mit Praxistätigkeit
1 602	2 250	3 883	2 032	4 930	- Zahnarzt

Betten in Spitälern und Heimen (2007)

284	50	25	151	45	Spitäler und Kliniken ¹
78	65	12	-	-	Altersheime
440	229	174	182	149	Pflegeheime

Médecins en pratique privée¹, selon la spécialisation FMH (2007)
Ärzte mit Praxistätigkeit¹ nach Spezialität FMH

Total des titres de spécialistes / Total Facharzttitel	450
- médecine générale / Allgemeine Medizin	100
- médecine interne / Innere Medizin	93
- psychiatrie et psychothérapie / Psychiatrie und Psychotherapie	43
- gynécologie et obstétrique / Gynäkologie und Geburtshilfe	24
- pédiatrie / Kinder- und Jugendmedizin	22
- chirurgie orthopédique / Orthopädische Chirurgie	21
- anesthésiologie / Anästhesiologie	16
- chirurgie / Chirurgie	14
- ophtalmologie / Ophthalmologie	12
- rhumatologie / Rheumatologie	11
- oto-rhino-laryngologie / Oto-Rhino-Laryngologie	8
- radiologie / Radiologie	8
- cardiologie / Kardiologie	8
- dermatologie et vénéréologie / Dermatologie und Venereologie	8
- psychiatrie et psychothérapie d'enfants et adolescents / Kinder- und Jugendpsychiatrie	8
- endocrinologie-diabétologie / Endokrinologie-Diabetologie	6
- neurologie / Neurologie	5
- pneumologie / Pneumologie	5
- gastroentérologie / Gastroenterologie	4
- autres / übrige	34
Médecin praticien / Praktischer Arzt	6

¹Les médecins ayant le droit d'annoncer deux titres FMH sont comptés dans les deux rubriques

¹Ärzte, die zwei FMH-Titel führen dürfen, werden in beiden Rubriken gezählt

Education et science

	Suisse <i>Schweiz</i>	Canton <i>Kanton</i>	Sarine <i>Saane</i>	Singine <i>Sense</i>
Elèves, selon le lieu d'école (2007/2008)¹				
Total	1 502 863	59 222	33 698	4 931
Degré préscolaire	153 204	3 650	1 222	509
Degré primaire	449 649	19 742	6 488	2 730
Degré secondaire I	301 831	10 638	3 731	1 636
Degré secondaire II				
- formation générale	95 020	4 850	3 766	-
- formation professionnelle	230 763	6 664	5 630	-
Degré tertiaire				
- formation professionnelle sup.	42 383	719	370	-
- hautes écoles spécialisées	57 181	2 101	2 101	-
- hautes écoles universitaires	114 961	9 652	9 652	-
Programme spécial, étranger	57 871	1 206	738	56

¹ Pour la Suisse, année 2006/07

Culture, médias, emploi du temps, langues, religions

	Suisse <i>Schweiz</i>	Canton <i>Kanton</i>	Sarine <i>Saane</i>	Singine <i>Sense</i>
Langue principale, en % (2000)				
Français	20,4	63,2	75,3	3,2
Allemand	63,7	29,2	14,5	92,1
Italien	6,4	1,3	2,3	0,5
Autre	9,5	6,3	7,9	4,2
Religion, en % (2000)				
Catholique romaine	41,8	70,4	74,9	70,1
Protestante	35,3	15,2	8,3	18,9
Autre ou sans religion	22,9	14,4	16,8	11
Sports et loisirs (2007)				
Piscines ouvertes au public	...	41	13	6
Parcours Vita	502	32	9	7
Ecrans de cinémas	550	23	17	1
Places de cinéma	110 719	3 924	3 154	156

Bildung und Wissenschaft

Gruyère Greyerz	Lac See	Glâne Glane	Broye Broye	Veveyse Vivisbach	
Schüler gemäss Schulort (2007/2008)¹					
7 999	3 983	2 881	3 544	2 186	Total
548	521	301	342	207	Vorschule
3 339	2 346	1 536	1 987	1 316	Primarstufe
1 657	1 024	878	1 086	626	Sekundarstufe I
					Sekundarstufe II
896	58	69	38	23	- allgemeine Ausbildung
1 034	-	-	-	-	- Berufsausbildung
					Tertiärstufe
349	-	-	-	-	- höhere Berufsausbildung
-	-	-	-	-	- Fachhochschulen
-	-	-	-	-	- universitäre Hochschulen
176	34	97	91	14	Besond., ausländ. Prog.

¹ Für die Schweiz Schuljahr 2006/07

Kultur, Medien, Zeitverwendung, Sprachen, Religionen

Gruyère Greyerz	Lac See	Glâne Glane	Broye Broye	Veveyse Vivisbach	
Hauptsprache in % (2000)					
88,2	24,9	92,0	87,8	91,7	Französisch
5,1	67,1	2,4	6,3	2,7	Deutsch
0,6	1,1	0,4	0,8	0,7	Italienisch
6,1	6,9	5,2	5,1	4,9	Übrige
Konfession in % (2000)					
80,8	37,3	78,9	69,7	71,7	Römisch-katholisch
6,1	48,2	8,6	15,3	14,3	Protestantisch
13,1	14,5	12,5	15	14	Übrige od. ohne Konfession
Sport und Freizeit (2007)					
8	5	2	5	2	Öffentl. Schwimmbäder
3	5	3	3	2	Vita-Parcours
3	1	-	-	1	Kinoleinwände
381	80	-	-	153	Sitzplätze in Kinos

Politique

Entrée du canton de Fribourg dans la Confédération 1481
Eintritt des Kantons Freiburg in die Eidgenossenschaft

Représentation des partis

	Conseil d'Etat <i>Staatsrat</i>	Grand Conseil <i>Grosser Rat</i>
Période législative	2007-2011	2007-2011
Total	7	110
Parti démocrate-chrétien	3	37
Parti radical démocratique	1	19
Union Démocratique du Centre	-	18
Parti socialiste	2	25
Mouvement Ouverture	-	1
Parti chrétien-social	-	4
Parti des Verts	-	3
Indépendant	1	-
Divers	-	3

Administration et finances publiques

	Suisse <i>Schweiz</i>	Canton <i>Kanton</i>	Sarine <i>Saane</i>	Singine <i>Sense</i>
Rendement de l'impôt cantonal, en millions de francs (2006)				
Total	...	739,2	289,2	99,3
Personnes physiques (revenu + fortune)	...	646,3	238,4	90,2
Personnes morales (bénéfice + capital)	...	92,9	50,8	9,1

Recettes totales de l'Etat, en francs par habitant	(2006)
<i>Gesamte Staatseinnahmen, in Franken pro Einwohner</i>	
Total	10 143
- dont impôts / <i>davon Steuern</i>	3 455

Verteilung nach Partei

Conseil national <i>Nationarat</i>	Conseil des Etats <i>Ständerat</i>	
2008-2012	2008-2012	Legislaturperiode
7	2	Total
2	1	Christlichdemokratische Volkspartei
1	-	Freisinnig-Demokratische Partei
1	-	Schweizerische Volkspartei
2	1	Sozialdemokratische Partei
-	-	Bewegung Öffnung
1	-	Christlich-soziale Partei
-	-	Die GrünEn
-	-	Unabhängig
-	-	Übrige

Öffentliche Verwaltung und Finanzen

Gruyère <i>Greyerz</i>	Lac <i>See</i>	Glâne <i>Glane</i>	Broye <i>Broye</i>	Veveyse <i>Vivisbach</i>	
Staatssteuerertrag, in Millionen Franken (2006)					
113,4	93,8	47,7	56,8	39,0	Total
101,4	85,9	43,8	51,2	35,4	Natürliche Personen (Einkommen+Vermögen)
12,0	7,9	3,9	5,6	3,6	Juristische Personen (Gewinn+Kapital)

Dépenses totales de l'Etat, en francs par habitant	(2006)
Gesamte Staatsausgaben, in Franken pro Einwohner	
Total	9 688
- dont enseignement et recherche / davon Unterricht und Forschung	3 416

Condamnations / Verurteilungen	(2007)
Total des condamnations ¹ / <i>Total der Verurteilungen</i> ¹	3 086
- dont en vertu du Code pénal <i>davon gemäss Strafgesetzbuch</i>	991
- dont en vertu de la loi sur la circulation routière <i>davon gemäss Strassenverkehrsgesetz</i>	1 808
- dont en vertu de la loi sur les stupéfiants <i>davon gemäss Betäubungsmittelgesetz</i>	308
¹ Une condamnation peut sanctionner des infractions à plusieurs lois ¹ Eine Verurteilung kann sich auf Verstösse gegen mehrere Gesetze beziehen	

Condamnations en vertu du Code pénal Verurteilungen gemäss Strafgesetzbuch	(2007)
Total des condamnations ¹ / <i>Total der Verurteilungen</i> ¹	991
Contre la vie et l'intégrité corporelle / <i>Gegen Leib und Leben</i>	189
Contre le patrimoine / <i>Gegen das Vermögen</i>	521
Contre l'honneur / <i>Gegen die Ehre</i>	89
Contre la liberté / <i>Gegen die Freiheit</i>	217
Contre les mœurs / <i>Gegen die Sittlichkeit</i>	36
Contre la famille / <i>Gegen die Familie</i>	47
Contre les communications publiques / <i>Gegen den öffentlichen Verkehr</i>	10
Contre l'autorité publique / <i>Gegen die öffentliche Gewalt</i>	127
Délits créant un danger collectif / <i>Gemeingefährliche Delikte</i>	34
Autres délits / <i>Übrige Delikte</i>	126
¹ Une condamnation peut sanctionner plusieurs délits ¹ Eine Verurteilung kann sich auf mehrere Delikte beziehen	

Sources

Office fédéral de la statistique, Secrétariat d'Etat à l'économie, Institut suisse de météorologie, Office fédéral des migrations (ODM), Administration fédérale des douanes, Administration fédérale des finances, Office fédéral de l'aviation civile, Office de la circulation et de la navigation, Chancellerie d'Etat, Services des communes, Service de la santé publique, Service des ponts et chaussées, Service cantonal des contributions, Banque nationale suisse, Transports publics fribourgeois (TPF), Groupe E, Gruyère Energie SA, Services industriels de la ville de Morat, EW Jaun Energie AG, Union fribourgeoise du tourisme, Frigaz SA, Fondation Parcours Vita, Fédération des médecins suisses, BAK Basel Economics, Banque Cantonale de Fribourg, Service de la statistique du canton de Fribourg

Dénonciations en vertu de la loi sur les stupéfiants	(2007)
Verzeigungen gemäss Betäubungsmittelgesetz	
Selon la nature du délit / Nach Deliktart	
Total	1 196
Consommation / Konsum	944
Cas mixtes / Gemischte Fälle	176
Trafic / Handel	44
Contrebande / Schmuggel	-
Autres, sans indication / Andere, ohne Angabe	32

Mesures administratives en matière de circulation routière	(2007)
Administrativmassnahmen im Strassenverkehr	
Total	6 742
Avertissements / Verwarnungen	2 261
Autres mesures / Übrige Massnahmen	4 481
- Retraits de permis de conduire / Führerausweisentzug	3 523
- Retraits de permis d'élèves / Entzug des Lernfahrausweises	84
- Usage du permis étranger refusé	249
<i>Aberkennung ausländischer Führerausweise</i>	
- Refus de permis de conduire / Verweigerung des Führerausweises	126
- Cours d'éducation routière / Verkehrskundeunterricht	160
- Autres / Übrige	339

Quellen

Bundesamt für Statistik, Staatssekretariat für Wirtschaft, Schweizerische Meteorologische Anstalt, Bundesamt für Migration (BFM), Eidg. Zollverwaltung, Eidg. Finanzverwaltung, Bundesamt für Zivilluftfahrt, Amt für Strassenverkehr und Schifffahrt, Staatskanzlei, Amt für Gemeinden, Amt für Gesundheit, Tiefbauamt, Kantonale Steuerverwaltung, Schweizerische Nationalbank, Freiburgerische Verkehrsbetriebe (TPF), Groupe E, Gruyère Energie SA, Industrielle Betriebe der Stadt Murten, EW Jaun Energie AG, Freiburger Tourismusverband, Frigaz AG, Stiftung Vita Parcours, Verbindung der Schweizer Ärzte, BAK Basel Economics, Freiburger Kantonalbank, Amt für Statistik des Kantons Freiburg

L'ECAB en quelques chiffres

	2007	Evolution en 10 ans
Nombre de bâtiments assurés	107 536	15%
Capital assuré (en milliards de fr.)	64,1	31%
Nombre d'estimations effectuées durant l'année	6 137	26%
Taux moyen des primes (en centimes par 1000 fr. assurés)	42,9	8%
Montant des primes encaissées (en millions de fr.)	39,3	20%
Montant des sinistres, total (en millions de fr.)	32,7	117%
- incendies	15,7	19%
- éléments naturels	17,0	860%
Sinistralité par rapport au capital assuré (en centimes par 1000 fr. assurés)	51,1	64%
Nombre de sinistres traités	4 095	250%
Subventions et charges pour la prévention et la défense incendie (en millions de fr.)	12,8	21%

Die KGV in einigen Zahlen

	2007	Entwicklung in 10 Jahren
Anzahl versicherte Gebäude	107 536	15%
Versichertes Kapital (in Milliarden Fr.)	64,1	31%
Anzahl Schätzungen während des Jahres	6 137	26%
Mittlerer Ansatz der Grundprämien (in Rappen pro 1000 versicherte Fr.)	42,9	8%
Total bezogene Prämien (in Millionen Fr.)	39,3	20%
Schadensumme, Total (in Millionen Fr.)	32,7	117%
- Brände	15,7	19%
- Elementarschäden	17,0	860%
Schadenquote im Verhältnis zum versicherten Kapital (in Rappen pro 1000 versicherte Fr.)	51,1	64%
Anzahl behandelte Schadenfälle	4 095	250%
Subventionen und Lasten für die Brandverhütung und -bekämpfung (in Millionen Fr.)	12,8	21%