



Croissance soutenue

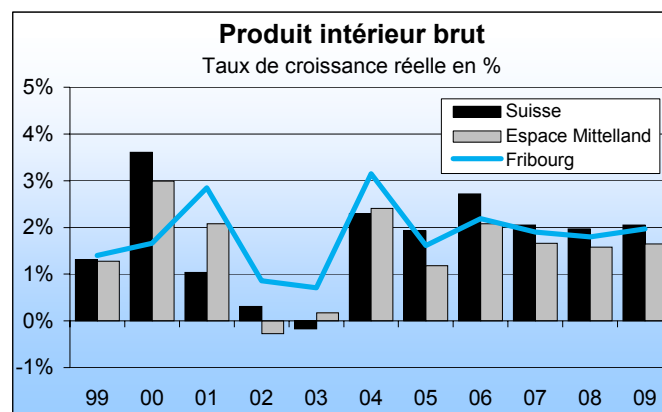
Au cours de l'année écoulée, le PIB réel a augmenté de 2,2% dans le canton de Fribourg. Une évolution réjouissante qui est due, entre autres, à une forte demande en provenance de l'étranger. Les statistiques du premier trimestre 2007 laissent présager encore une légère augmentation des exportations pour cette année. Pour l'année 2007, BAK Basel Economics prévoit une croissance soutenue du PIB réel pour le canton de Fribourg, de 1,9%.

Evolution réjouissante des activités économiques en 2006

La valeur des exportations réalisées en 2006 par les entreprises du canton de Fribourg a augmenté de près de 11% par rapport à l'année précédente. Le dynamisme des activités à l'exportation est un des piliers de la croissance, de 2,2%, de la valeur ajoutée. Pour l'année 2006, le taux d'augmentation du PIB de l'ensemble de l'économie suisse s'est chiffré, lui, à 2,7%. Compte tenu des résultats du premier trimestre 2007, on devrait assister, cette année encore, à une légère augmentation des exportations. Pour l'économie du canton de Fribourg, avec une croissance prévisionnelle du PIB d'environ 1,9%, l'année 2007 se dessine comme étant la quatrième année de croissance consécutive aux alentours de 2%. Après une croissance annuelle moyenne de 1,3% entre 1990 et 2003, cette évolution est particulièrement réjouissante et signifie que l'économie fribourgeoise a pris durablement la direction d'une croissance plus soutenue.

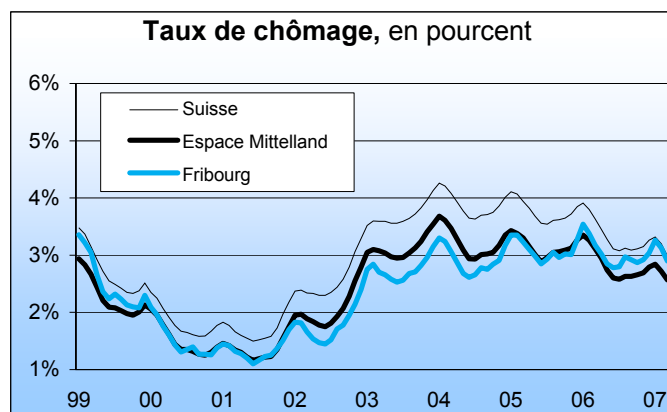
Profitant d'une évolution positive de la demande étrangère, les activités industrielles à l'exportation ont joué un rôle moteur dans la croissance de l'économie fribourgeoise. Les principales branches exportatrices du canton de Fribourg - l'industrie horlogère (+10,3%), l'industrie chimique et pharmaceutique (+7,8%) ainsi que l'industrie des

machines et de l'électronique (+14%) - ont progressé de manière significative. Globalement, cette évolution a entraîné une croissance d'environ 3% de la valeur ajoutée du secteur secondaire. Pour l'année en cours, il faut compter sur un dynamisme légèrement moindre du secteur industriel du canton de Fribourg.



La conjoncture favorable et l'évolution positive de la consommation ont eu une influence bénéfique sur le secteur des services. Parmi les activités de services, ce sont surtout le commerce, le secteur hôtelier et le secteur financier qui ont profité de cette situation. L'ensemble du secteur tertiaire de l'économie fribourgeoise a enregistré en 2006 une croissance de 2,4%, chiffre nettement supérieur à la moyenne des années précédentes. Un résultat très satisfaisant donc. Pour l'année en cours, BAK Basel

Economics table, pour le secteur des services, sur une croissance d'environ 2%.



Dans le canton de Fribourg, le marché du travail a profité de cette tendance largement positive de l'économie. Au cours de l'année écoulée, le taux de chômage a baissé de 0,1% pour s'inscrire à 3,0%, résultat nettement inférieur à la moyenne suisse (3,3%). Entre janvier et mars 2007, le taux de chômage, corrigé des variations saisonnières, a même plus fortement baissé encore. Pour 2007, BAK Basel Economics s'attend à une augmentation de 1,4% du nombre des personnes actives occupées dans le canton de Fribourg.

L'économie mondiale maintient la forme

L'année 2006 a été marquée par une nouvelle augmentation de l'activité économique mondiale. Avec un taux de 5,2%, la croissance du PIB a même été supérieure à celle de l'année précédente.

Concernant le PIB de l'économie mondiale, BAK Basel Economics table sur une forte croissance, de 4,7%, pour 2007. De manière fort réjouissante, l'économie de la zone Euro a résolument emboîté le pas et devrait, pour 2007, de nouveau atteindre un résultat supérieur aux prévisions à long terme. C'est sur le marché du travail que se reflète le mieux la haute conjoncture actuelle de la zone Euro. Le nombre d'emplois enregistre une tendance à la hausse, alors que le taux de chômage a fortement baissé au cours de 2006, tendance qui devrait se poursuivre en 2007. En 2007, les principaux moteurs de la croissance mondiale devraient être, entre autres, la Chine et l'Inde. De même, l'évolution de l'activité économique du Japon devrait continuer à être positive en 2007. À l'inverse, les perspectives continuent de s'assombrir aux Etats-Unis, même si le risque d'une récession reste faible.

APERÇU DES BRANCHES

L'agriculture du canton de Fribourg a enregistré une régression de près de 1% de la création de valeur ajoutée en 2006. Au niveau national, la diminution se chiffre même à 1,5%. Vu les adaptations structurelles encore nécessaires dans ce secteur, BAK Basel Economics table pour 2007 sur une poursuite de cette tendance: le secteur primaire devrait voir sa création de valeur ajoutée diminuer d'environ 2% en 2007.

Etant donné la forte augmentation des exportations dans certains secteurs industriels fribourgeois, il n'est pas surprenant de constater que ces branches ont réalisé une sensible plus-value en 2006. L'industrie métallurgique améliore sa performance avec une création de valeur ajoutée de plus de 4,5%. De même, le secteur des machines se montre également très dynamique, puisqu'il enregistre une croissance de la valeur ajoutée réelle de 5,7% par rapport à l'année précédente. En revanche, dans l'industrie des équipements électriques et de l'électronique ainsi que dans l'horlogerie, les excellents taux de croissance réalisés en 2005 n'ont pas pu être maintenus. Globalement, en 2006, la création réelle de valeur ajoutée de l'industrie des

CANTON DE FRIBOURG				
Valeur ajoutée réelle				
Taux de croissance en %				
	2007	2008	2005 -2010	Part* 2006
Agriculture, sylviculture	-2,0	-1,2	-1,0	2,7
Industrie chimique	4,1	3,7	3,9	2,4
Alimentation, boissons, tabac	1,8	1,6	2,0	4,7
Biens d'équipement	3,5	3,2	3,6	9,7
- Métallurgie	1,7	1,4	2,0	2,1
- Machines	3,9	3,5	3,9	3,1
- Equip. élect. et électronique	4,0	3,8	4,2	4,4
Electricité, gaz, eau	1,5	1,7	1,8	1,9
Construction	0,7	-0,5	0,7	7,1
Commerce, garages, répar.	2,2	2,4	2,5	14,1
Banques, assurances	1,6	1,7	2,3	6,5
Transport, communication	2,1	1,9	2,1	4,3
Restauration, hébergement	1,9	1,6	1,7	2,2
Autres services	1,8	1,7	1,8	38,4
- Services aux entreprises	1,9	1,6	1,9	4,7
Produit intérieur brut	1,9	1,8	2,0	

* Pourcentage du PIB cantonal

biens d'équipement du canton de Fribourg s'est accrue de 4,8%. Pour l'année en cours, BAK Basel Economics prévoit une croissance de 3,5%.

Dans le commerce, on enregistre une croissance de la valeur ajoutée de 2,6% dans le canton de Fribourg, taux supérieur à la moyenne suisse. L'évolution démographique ainsi que, notamment, une bonne accessibilité justifient le fait que le canton de Fribourg jouisse d'une croissance supérieure à la moyenne dans cette branche. Pour ce qui est de l'année en cours, BAK Basel Economics prévoit de nouveau un taux de croissance supérieur à la moyenne, soit 2,2%. Cette croissance devrait être principalement portée par le développement dynamique du commerce de détail.

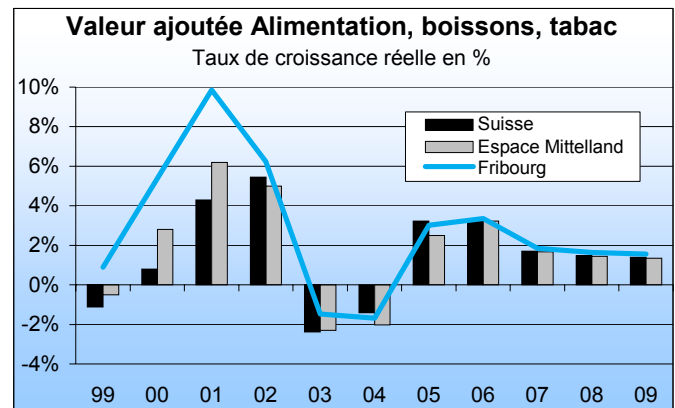
Si la croissance du secteur financier a été de 4,9% en 2006, elle a toutefois été inégale: forte dans le domaine des banques et autres services financiers, moins marquée dans les assurances. Pour l'exercice 2007, BAK Basel Economics prévoit une normalisation de la situation sur les marchés et de l'environnement conjoncturel. On peut donc s'attendre à un léger ralentissement de la croissance dans le secteur financier, qui devrait s'établir à 1,6%.

DÉTAIL DES BRANCHES

Perspectives mitigées pour l'industrie alimentaire

Avec une part de 5% du PIB, le secteur alimentaire représente une activité importante pour le canton de Fribourg. En 2006, ce secteur a fait preuve d'un dynamisme supérieur à la moyenne, la croissance de la valeur ajoutée atteignant 3,4%. La concentration de grandes entreprises et la spécialisation des petites entreprises ont dopé le secteur, par le biais d'économies d'échelle et de marges plus élevées pour les produits spécialisés. De plus, la demande en produits alimentaires a augmenté, aussi bien sur le marché indigène qu'étranger (exportations: +2,3%). En comparaison avec la moyenne suisse, l'industrie alimentaire fribourgeoise est fortement orientée sur les filières laitière et carnée. Selon le recensement fédéral des entreprises 2005, la filière laitière représente une quote-part d'environ 37% du total des emplois de l'industrie agro-alimentaire du canton de Fribourg (CH: 15%), tandis que le conditionnement des viandes en occupe, lui, 34% (CH: 17%). La compétition sévissant sur les prix pratiqués dans le commerce de détail exerce actuellement une forte pression sur les prix des produits alimentaires à base

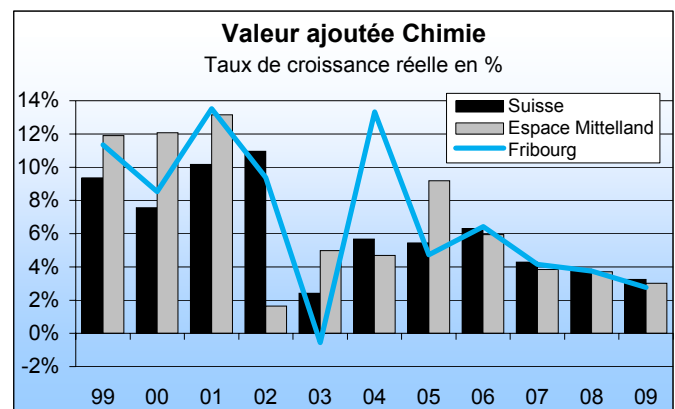
de viande et de lait. En conséquence, non seulement la concurrence à l'intérieur de la Suisse se renforce, mais aussi, la possibilité d'un transfert d'activités de transformation vers des sites moins coûteux à



l'étranger a été récemment envisagée dans le secteur. Pour l'année en cours, BAK Basel Economics envisage une croissance légèrement affaiblie pour l'industrie alimentaire: +1,8%.

L'industrie chimique et pharmaceutique en verve

L'industrie pharmaceutique prend de plus en plus d'importance pour le canton de Fribourg. Le recensement fédéral des entreprises de l'Office fédéral de la statistique confirme que le canton de Fribourg a créé, entre 2001 et 2005, plus de 300 postes de travail dans ce secteur, la part des emplois de l'industrie pharmaceutique dans le total des

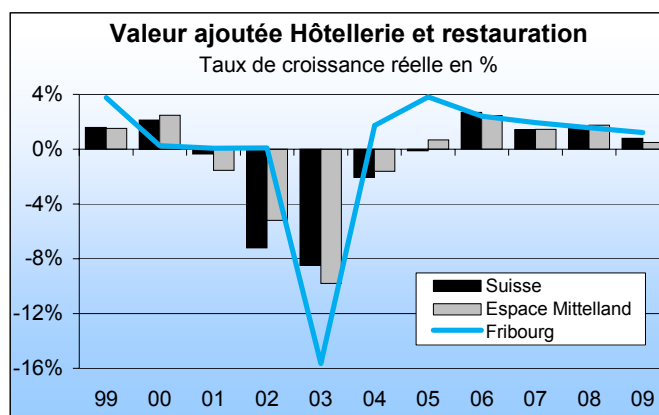


emplois de la branche (chimie comprise) passant ainsi à près de 50%. Comme l'industrie pharmaceutique a également représenté, en 2006, un important moteur de la croissance de l'économie suisse, il n'est pas étonnant de constater que la valeur ajoutée de la branche dans son ensemble ait connu une croissance de 6,4% dans le canton de Fribourg. En outre, l'industrie pharmaceutique

implantée dans le canton de Fribourg tire profit d'un surcroît de commandes en provenance de l'étranger (exportations: +7,8%). BAK Basel Economics prévoit donc une croissance de 4,1% pour le secteur chimique et pharmaceutique. À moyen terme aussi, la branche devrait continuer son remarquable développement dans le canton de Fribourg. La société Sika SA va, par exemple, étendre sa capacité de production sur le site de Guin par la création d'une nouvelle unité de fabrication de colles. D'autre part, la politique d'aide à l'implantation d'entreprises s'emploie à accueillir des activités du pôle de biotechnologie romand dans le canton de Fribourg.

Le secteur hôtelier profite d'une conjoncture favorable

En 2006, l'hôtellerie/restauration du canton de Fribourg a enregistré une croissance d'environ 2,4% par rapport à l'année précédente. Ce dynamisme est en partie dû à une augmentation de la demande touristique, le nombre de nuitées ayant augmenté de 5%. Cette évolution positive est exclusivement à mettre sur le compte de la demande étrangère. En effet, la demande de nuitées en provenance de Suisse a même été en recul, en 2006, par rapport à l'année précédente. D'une manière générale, l'hôtellerie/restauration fribourgeoise a tiré profit de la bonne conjoncture économique de l'année passée, conjoncture qui se traduit également par une augmentation des prestations à vocation non touristique. Pour 2007, il est à craindre que, du fait d'un léger ralentissement du dynamisme économique, une performance du même ordre ne puisse être renouvelée dans ce secteur. Toutefois, il est très probable que les établissements hôteliers profitent d'un nombre accru de visiteurs (40 000 personnes sont attendues) à l'occasion des manifestations du jubilé marquant le 850e anniversaire de la ville de Fribourg. En conséquence, les prévisions de BAK Basel Economics concernant la branche de l'hôtellerie/restauration fribourgeoise s'élèvent à 1,9%, soit une croissance de la valeur ajoutée légèrement supérieure à la moyenne suisse.



La valeur ajoutée brute est la valeur globale de la production d'une branche, diminuée des prestations préalables, nécessaires à cette même production. La fabrication d'une voiture peut être citée à titre d'exemple. La valeur supposée de la production est de 25'000 CHF. Les prestations préalables sont les fournitures métalliques, les plastiques pour les garnitures, les outils, l'électricité etc. pour un montant de 15'000 CHF. La valeur ajoutée est donc de CHF 10'000 et elle permet de rémunérer les facteurs de production utilisés, tels que les salaires, les intérêts et les dividendes pour le capital (fonds propres et étrangers). De manière simplifiée, on peut considérer que la valeur ajoutée est la somme des salaires et bénéfices. La somme globale des valeurs ajoutées des branches correspond au produit intérieur brut.

Impressum
Service de la statistique du canton de Fribourg
1701 Fribourg

Les pronostics économiques pour le canton de Fribourg sont publiés semestriellement et élaborés par BAK Basel Economics à la demande du Service de la statistique du canton de Fribourg, avec le soutien de la Banque Cantonale de Fribourg.

INDICATEURS CONJONCTURELS DU CANTON DE FRIBOURG

Corrigé des variations saisonnières, variation en % par rapport à la période précédente

1) en mio de francs	2006/II	2006/III	2006/IV	2007/I
Exportations 1)	1 619,6	1 617,5	1 658,2	1 665,2
Variation en %	2,9	-0,1	2,5	0,4
Entrée des comm./construction 1)	187,0	180,6	188,7	...
Variation en %	0,5	-3,4	4,5	...
Vol. des commandes de constr. 1)	356,3	386,3	372,4	386,0
Variation en %	1,1	8,4	-3,6	3,7
Projets de construction 1)	157,3	146,1	152,1	161,8
Variation en %	-5,1	-7,1	4,1	6,4
Immatriculations de véhicules	2271	1995	2246	2301
Variation en %	-2,2	-12,2	12,6	2,5
Nouvelles inscriptions au RC	249	253	238	277
Variation en %	-7,4	1,5	-6,1	16,6
Faillites dans le Registre du Commerce	38	52	42	35
Variation en %	-35,0	36,0	-20,0	-15,3
Places vacantes à temps complet	288	325	294	305
Variation en %	-1,8	12,8	-9,6	3,7
Chômeurs	3864	3901	3710	3603
Variation en %	-0,9	1,0	-4,9	-2,9
Taux de chômage (en %)	3,0	3,1	2,9	2,8