

# Le canton de Fribourg en chiffres

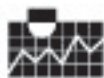
---

## Der Kanton Freiburg in Zahlen



2006

---



Service de la statistique du canton de Fribourg  
Amt für Statistik des Kantons Freiburg



BCF  
FKB



ECAB  
KGV

## Publications du Service de la statistique (bilingues)

---

### Annuaire statistique

Publication annuelle détaillée des principales données statistiques.

A4, env. 450 pages, 60.- fr. + frais de port

### Conjoncture fribourgeoise

Publication trimestrielle présentant les principaux indicateurs économiques et les résultats du test conjoncturel de l'industrie, sous forme de commentaires, tableaux et graphiques.

A4, 12 pages, 4 numéros, 60.- fr.

### Perspectives Economie fribourgeoise

Publication semestrielle (printemps/automne) analysant les perspectives à court et moyen terme de l'économie fribourgeoise et présentant des pronostics.

A4, 8 pages, 2 numéros, gratuit

### Actualité statistique fribourgeoise

Cahiers consacrés à la présentation commentée et illustrée de sujets d'intérêt général.

A4, 6.- fr.

Internet: [www.stat-fr.ch](http://www.stat-fr.ch)

## Impressum

---

### Réalisation

Service de la statistique du canton de Fribourg

Rue Joseph-Piller 13

1701 Fribourg

Tél. (0)26 305 28 23

Fax (0)26 305 28 28

E-mail: [statfr@fr.ch](mailto:statfr@fr.ch)

### Editeurs

Banque Cantonale de Fribourg

1701 Fribourg

Etablissement cantonal d'assurance des bâtiments, 1701 Fribourg

### Légende des signes

- valeur rigoureusement nulle, néant
- 0 0,0 valeur inférieure à la moitié de la plus petite unité utilisée
- ... donnée non connue, non concevable ou non mentionnée pour des raisons statistiques

## Publikationen des Amtes für Statistik (zweisprachig)

---

### Statistisches Jahrbuch

Jährliche Publikation der wichtigsten Statistiken.

A4, ca. 450 Seiten, Fr. 60.- + Versandkosten

### Freiburger Konjunkturspiegel

Vierteljährliche Veröffentlichung wirtschaftlicher Indikatoren und der Resultate des Industriekonjunkturtests: Kommentar, Tabellen und Grafiken.

A4, 12 Seiten, 4 Nummern, Fr. 60.-

### Perspektiven Freiburger Wirtschaft

Halbjährliche Veröffentlichung (Frühjahr/Herbst) mit Analysen der kurz- und mittelfristigen Perspektiven der Freiburger Wirtschaft und Prognosen.

A4, 8 Seiten, 2 Nummern, gratis

### Freiburger Statistik aktuell

Sonderhefte, in denen Themen von allgemeinem Interesse eingehender behandelt werden.

A4, Fr. 6.-

Internet: [www.stat-fr.ch](http://www.stat-fr.ch)

## Impressum

---

### Bearbeitung

Amt für Statistik des Kantons Freiburg

Rue Joseph-Piller 13

1701 Freiburg

Tel. (0)26 305 28 23

Fax (0)26 305 28 28

E-mail: [statfr@fr.ch](mailto:statfr@fr.ch)

### Herausgeber

Freiburger Kantonalbank

1701 Freiburg

Kantonale Gebäudeversicherung

1701 Freiburg

### Zeichenerklärung

- Es kommt nichts vor (Wert genau Null)
- 0 0,0 Grösse, die kleiner ist als die Hälfte der kleinsten verwendeten Einheit
- ... Zahl nicht bekannt, gegenstandslos oder aus statistischen Gründen nicht aufgeführt

## Table des matières

---

	Page
1 Population	2
2 Espace et environnement	4
3 Vie active et rémunération du travail	6
4 Economie nationale	10
5 Prix	10
6 Industrie et services	12
7 Agriculture et sylviculture	14
8 Energie	16
9 Construction et logement	16
10 Tourisme	18
11 Transports et communications	20
12 Monnaie, banques, assurances	22
13 Protection sociale	22
14 Santé	24
15 Education et science	26
16 Culture, médias, emploi du temps, langues, religions	26
17 Politique	28
18 Administration et finances publiques	28
19 Droit et justice	30

## Inhaltsverzeichnis

---

	Seite
1 Bevölkerung	2
2 Raum und Umwelt	4
3 Arbeit und Erwerb	6
4 Volkswirtschaft	10
5 Preise	10
6 Industrie und Dienstleistungen	12
7 Land- und Forstwirtschaft	14
8 Energie	16
9 Bau- und Wohnungswesen	16
10 Tourismus	18
11 Verkehr und Nachrichtenwesen	20
12 Geld, Banken, Versicherungen	22
13 Soziale Sicherheit	22
14 Gesundheit	24
15 Bildung und Wissenschaft	26
16 Kultur, Medien, Zeitverwendung, Sprachen, Religionen	26
17 Politik	28
18 Öffentliche Verwaltung und Finanzen	28
19 Rechtspflege	30

## Population

	Suisse <i>Schweiz</i>	Canton <i>Kanton</i>	Sarine <i>Saane</i>	Singine <i>Sense</i>
<b>Population résidante (2000)</b>				
Total	7 288 010	241 706	85 465	38 299
0-19 ans (%)	22,8	25,6	24,0	25,7
20-64 ans (%)	61,8	61,5	63,8	62,3
65 ans et plus (%)	15,4	12,9	12,2	12,0

### Population résidante permanente (2004)

Total	7 415 102	250 377	85 254	39 292
Hommes	3 628 696	124 212	41 991	19 691
Femmes	3 786 406	126 165	43 263	19 601
Suisses	5 890 439	212 076	67 779	36 356
Etrangers	1 524 663	38 301	17 475	2 936

### Mouvement de la population (2004)

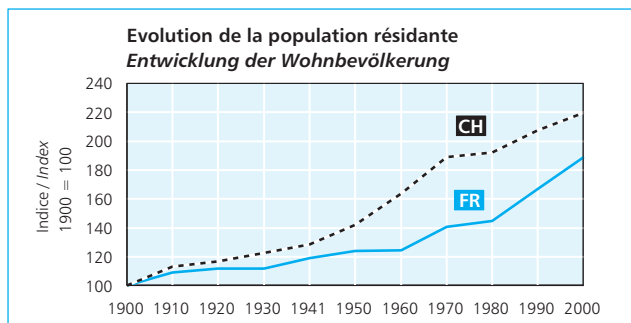
Enfants nés vivants	73 082	2 782	1 006	389
Décès	60 180	1 918	667	280
Excédent des naissances	12 902	864	339	109
Gain migratoire	40 462	2 974	860	204

### Ménages privés (2000)

Total	3 115 399	94 093	34 351	14 424
-------	-----------	--------	--------	--------

### Capitale, chefs-lieux (2004)

Nom	Berne <i>Bern</i>	Fribourg <i>Freiburg</i>	Fribourg <i>Freiburg</i>	Tafers
Population résidante permanente	122 304	32 988	32 988	2 569



Gruyère Greyerz	Lac See	Glâne Glane	Broye Broye	Veveyse Vivisbach	
--------------------	------------	----------------	----------------	----------------------	--

## Wohnbevölkerung (2000)

38 070	28 175	17 774	21 309	12 614	Total
26,3	25,6	28,5	27,1	27,0	0-19 Jahre (%)
58,9	61,5	58,0	59,4	60,0	20-64 Jahre (%)
14,8	12,9	13,5	13,5	13,0	65 Jahre und älter (%)

## Ständige Wohnbevölkerung (2004)

40 846	30 074	18 583	22 689	13 639	Total
20 150	15 017	9 314	11 233	6 816	Männer
20 696	15 057	9 269	11 456	6 823	Frauen
34 170	25 544	16 382	19 980	11 865	Schweizer
6 676	4 530	2 201	2 709	1 774	Ausländer

## Bevölkerungsbewegung (2004)

458	304	218	244	163	Lebendgeborene
326	223	143	176	103	Todesfälle
132	81	75	68	60	Geburtenüberschuss
729	424	139	279	339	Wanderungsgewinn

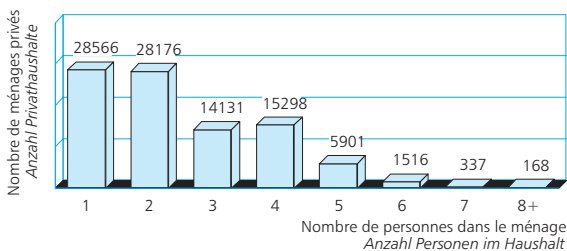
## Privathaushalte (2000)

14 836	10 976	6 525	8 061	4 920	Total
--------	--------	-------	-------	-------	-------

## Hauptstadt, Hauptorte (2004)

Bulle	Morat Murten	Romont	Estavayer- le-Lac	Châtel- St-Denis	Name
12 230	5 692	4 030	4 454	4 782	Ständige Wohnbevölkerung

## Taille des ménages / Grösse der Haushalte (2000)



## Espace et environnement

	Suisse <i>Schweiz</i>	Canton <i>Kanton</i>	Sarine <i>Saane</i>	Singine <i>Sense</i>
<b>Superficie en km<sup>2</sup> (1990/98)</b>				
Total	41 284,8	1 670,8	217,6	265,3
Forêt, bois	12 716,5	444,4	54,7	66,3
Agriculture (SAU)	15 251,2	957,3	129,6	168,8
Habitat et infrastructure	2 790,9	121,9	30,2	19,6
Improductif	10 526,2	147,2	3,1	10,6
<b>Densité de la population (2004)</b>				
Habitants par km <sup>2</sup>	178	150	392	148
<b>Communes</b>				
Nombre, au 1 <sup>er</sup> janvier 2005	2 763	176	36	19

### Altitudes / Höhenlage

Point le plus élevé du canton: Vanil Noir 2 389 m  
*Höchster Punkt des Kantons: Vanil Noir*

Point le plus bas du canton: rive du lac de Neuchâtel 429 m  
*Tiefster Punkt des Kantons: Ufer des Neuenburgersees*

Commune à l'altitude la plus élevée: Jaun 1 027 m  
*Höchstgelegene Gemeinde: Jaun*

Commune à l'altitude la plus basse: Portalban 430 m  
*Tiefstgelegene Gemeinde: Portalban*

### Superficie des communes / Fläche der Gemeinden

La plus petite commune: Meyriez 0,32 km<sup>2</sup>  
*Kleinste Gemeinde: Meyriez*

La plus grande commune: Charmey 78,44 km<sup>2</sup>  
*Grösste Gemeinde: Charmey*

Gruyère Greyerz	Lac See	Glâne Glane	Broye Broye	Veveyse Vivisbach	
					<b>Fläche in km<sup>2</sup> (1990/98)</b>
498,4	159,2	168,8	227,2	134,3	Total
177,0	30,3	33,8	37,3	45,0	Wald
242,6	97,2	122,8	117,8	78,5	Landwirtschaft (LN)
22,5	14,8	11,6	15,3	7,9	Siedlung, Infrastruktur
56,3	16,9	0,6	56,8	2,9	Unproduktiv
					<b>Bevölkerungsdichte (2004)</b>
83	212	110	130	102	Einwohner pro km <sup>2</sup>
					<b>Gemeinden</b>
29	27	21	35	9	Anzahl, am 1. Jan. 2005

## Météorologie / Meteorologie

(2004)

(Station Fribourg-Posieux / Messstation Freiburg-Posieux)

Température de l'air

*Lufttemperatur*

- moyenne annuelle / <i>Jahresdurchschnitt</i>	8,9°C
- maximum absolu / <i>absolute Maximum</i>	31,4°C
- minimum absolu / <i>absolute Minimum</i>	-11,6°C

Précipitations durant l'année

982 mm

*Niederschlag, Jahressumme*

Nombre de jours avec des précipitations (>0,3 mm)

159 jours / *Tage*

*Anzahl Tage mit Niederschlag (>0,3 mm)*

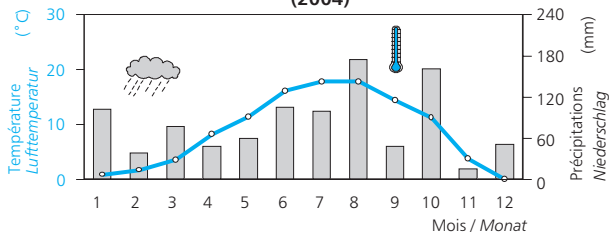
## Température de l'air et précipitations

(moyenne mensuelle)

*Lufttemperatur und Niederschlag*

(monatlicher Durchschnitt)

(2004)



## Vie active et rémunération du travail

	Suisse <i>Schweiz</i>	Canton <i>Kanton</i>	Sarine <i>Saane</i>	Singine <i>Sense</i>
<b>Emplois (2000/01)</b> (à plein temps et à temps partiel, recensés au lieu de travail)				
<i>Total</i>	3 894 438	107 840	47 468	12 897
<i>Secteur primaire (2000)</i>	225 970	11 951	1 937	2 351
<i>Secteur secondaire (2001)</i>	1 036 595	29 951	10 084	4 161
Industries extractives	5 172	439	37	26
Alimentation, boissons, tabac	63 716	3 564	728	164
Textile et habillement	21 515	451	172	185
Cuir et chaussure	2 351	42	13	2
Bois (sans les meubles)	38 578	1 774	516	191
Papier, carton, édition, impression	69 682	1 648	769	362
Cokéfaction, raffinage	735	-	-	-
Chimie	64 356	1 006	656	20
Caoutchouc, matières plastiques	25 825	673	244	243
Autres produits minéraux	19 774	997	124	237
Métallurgie, travail des métaux	104 445	2 849	524	721
Machines et équipements	108 939	2 660	1 166	282
Equip. électr., électron., mécanique	142 569	3 689	1 459	219
de précision, optique, horlogerie				
Fabr. de moyens de transport	19 088	198	145	2
Autres industries manufact.	31 835	597	112	76
Electricité, gaz et eau	24 105	858	569	31
Construction	293 910	8 506	2 850	1 400
<i>Secteur tertiaire (2001)</i>	2 631 873	65 938	35 447	6 385
Commerce, réparation	591 967	16 961	7 956	1 737
Hôtellerie et restauration	231 023	5 831	2 081	716
Transports et communications	260 205	4 741	2 371	496
Activités financières, assurances	207 354	2 568	1 689	287
Immobilier, informatique, R+D, autres services aux entreprises	430 553	7 996	4 858	909
Administration publ., défense	142 179	4 755	3 456	183
Enseignement	224 907	8 061	5 421	539
Santé et activités sociales	395 807	11 275	5 603	1 124
Autres services	147 878	3 750	2 012	394



Gruyère Greyerz	Lac See	Glâne Glane	Broye Broye	Veveyse Vivisbach	
<b>Beschäftigte (2000/01)</b>					
(Voll- und Teilzeitbeschäftigte, an der Arbeitsstätte erhoben)					
16 471	12 259	6 722	7 766	4 257	<i>Total</i>
1 718	1 710	1 769	1 731	735	<i>Primärer Sektor (2000)</i>
5 607	4 260	1 815	2 557	1 467	<i>Sekundärer Sektor (2001)</i>
46	320	2	8	-	Bergbau, Steine, Erde
623	1198	182	654	15	Nahrungsmit., Getr., Tabak
5	3	15	2	69	Textilien und Bekleidung
11	10	2	4	-	Lederwaren und Schuhe
466	142	133	170	156	Holzbearb. (ohne Möbel)
121	49	288	50	9	Papier, Karton, Druckgew.
-	-	-	-	-	Kokerei, Mineralölverarb.
220	33	7	-	70	Chemische Industrie
51	3	78	-	54	Gummi und Kunststoff
140	173	216	98	9	Sonst. Prod. aus Mineral.
632	357	92	279	244	Metall, Metallerzeugnisse
910	69	161	27	45	Maschinenbau
134	980	61	595	241	Elektr. u. elektron. Geräte, Feinmech., Optik, Uhren
13	13	6	19	-	Fahrzeugbau
229	69	54	40	17	Sonst. Verarb. Gewerbe
144	64	26	1	23	Energie und Wasser
1 862	777	492	610	515	Baugewerbe
9 146	6 289	3 138	3 478	2 055	<i>Tertiärer Sektor (2001)</i>
2 471	2 113	1 017	920	747	Handel, Reparaturgew.
1 294	848	226	431	235	Gastgewerbe
817	428	241	270	118	Verkehr, Nachrichtenw.
255	130	71	93	43	Kredit-, Versicherungsgew.
662	663	302	428	174	Immobil., Informatik, F+E, Dienstl. f. Unternehmen
331	297	267	138	83	Öff. Verwaltung, Vertheid.
843	484	281	353	140	Unterrichtswesen
1 927	952	594	661	414	Gesundhdheits-, Sozialwesen
546	374	139	184	101	Sonstige Dienstleistungen

## Vie active et rémunération du travail (suite)

	Suisse <i>Schweiz</i>	Canton <i>Kanton</i>	Sarine <i>Saane</i>	Singine <i>Sense</i>
--	--------------------------	-------------------------	------------------------	-------------------------

### Personnes actives (2000)

(recensées au lieu de résidence)

Total (y compris temps partiel)	3 946 988	127 219	44 892	21 026
Secteur primaire	127 088	7 102	1 163	1 360
Secteur secondaire	847 426	28 194	7 846	5 327
Secteur tertiaire	2 275 706	69 521	26 701	11 157
Secteur inconnu	539 196	18 174	7 145	2 652
Personnes sans emploi	157 572	4 228	2 037	530

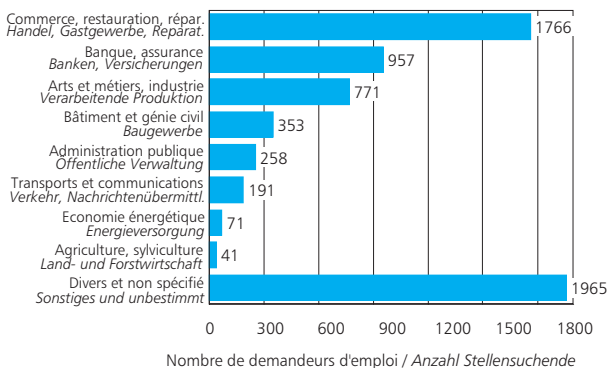
### Personnes actives occupées (2000)

En tout	3 789 416	122 991	42 855	20 496
A plein temps	2 500 571	79 328	26 441	13 644
A temps partiel	938 883	32 715	12 632	5 013
Apprentis	182 703	5 711	1 536	1 094
Sans indication	167 259	5 237	2 246	745

### Chômage (septembre 2005)

Chômeurs inscrits	142 728	3 768	1 845	346
Taux de chômage (%)	3,6	3,0	4,1	1,6
Demandeurs d'emploi inscrits	210 888	6 373	3 001	687

### Demandeurs d'emploi, par branche écon. (Septembre 2005) *Stellensuchende nach Wirtschaftszweig (September 2005)*



## Arbeit und Erwerb (Folge)

Gruyère      Lac      Glâne      Broye      Veveyse  
 Greyerz      See      Glane      Broye      Vivisbach

### Erwerbspersonen (2000)

(am Wohnort erhoben)

Gruyère Greyerz	Lac See	Glâne Glane	Broye Broye	Veveyse Vivisbach	Total (Teilzeit inbegriffen)
19 268	15 649	8 867	10 925	6 592	Primärer Sektor
1 244	1 068	999	840	428	Sekundärer Sektor
5 082	3 712	2 009	2 647	1 571	Tertiärer Sektor
9 686	8 480	4 485	5 559	3 453	Unbekannter Sektor
2 709	2 026	1 135	1 557	950	Erwerbslose
547	363	239	322	190	

### Erwerbstätige (2000)

Gruyère Greyerz	Lac See	Glâne Glane	Broye Broye	Veveyse Vivisbach	Insgesamt
18 721	15 286	8 628	10 603	6 402	Vollzeit
12 187	10 189	5 719	6 871	4 277	Teilzeit
4 855	3 715	2 110	2 854	1 536	Lehrlinge
964	745	507	528	337	Ohne Angabe
715	637	292	350	252	

### Arbeitslosigkeit (September 2005)

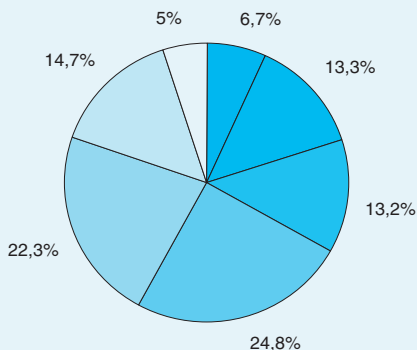
Gruyère Greyerz	Lac See	Glâne Glane	Broye Broye	Veveyse Vivisbach	Eingeschrieb. Arbeitslose
516	342	255	284	180	Arbeitslosenquote (%)
2,7	2,2	2,9	2,6	2,7	Eingeschrieb. Stellensuch.
836	607	411	540	291	

### Age des demandeurs d'emploi Alter der Stellensuchenden

(Septembre 2005)  
(September 2005)

Ans / Jahre

- 19
- 20-24
- 25-29
- 30-39
- 40-49
- 50-59
- 60+



## Economie nationale

<b>Revenu national (2003, chiffres provisoires)</b>	<b>CH</b>
<b>Nationales Volkseinkommen (2003, provisorische Zahlen)</b>	
Revenu national, en millions de francs	379 360
<i>Nationales Volkseinkommen, in Millionen Franken</i>	
Revenu national par habitant, en francs	51 230
<i>Nationales Volkseinkommen pro Einwohner, in Franken</i>	

<b>Produit intérieur brut (2005, estimation du BAK, valeur nominale)</b>	<b>CH</b>
<b>Bruttoinlandprodukt (2005, Schätzung der BAK, Nominaler Wert)</b>	
PIB, en millions de francs / <i>BIP, in Millionen Franken</i>	455 948
PIB, en francs par habitant / <i>BIP, in Franken pro Einwohner</i>	61 332

## Prix

	<b>Indice suisse des prix à la consommation</b>				
	<b>Landesindex der Konsumentenpreise</b>				
	<b>(Mai 2000 = 100)</b>				
	<b>(Mai 2000 = 100)</b>				
	<b>2001</b>	<b>2002</b>	<b>2003</b>	<b>2004</b>	<b>2005</b>
Janvier	100,9	101,4	102,3	102,5	103,7
Février	100,8	101,4	102,4	102,5	103,9
Mars	100,9	101,5	102,8	102,7	104,2
Avril	101,2	102,3	103,0	103,6	105,0
Mai	101,8	102,4	102,8	103,8	104,9
Juin	102,0	102,3	102,9	104,0	104,7
Juillet	101,8	101,8	102,0	102,9	104,1
Août	101,2	101,7	102,3	103,3	104,3
Septembre	101,4	101,9	102,4	103,3	104,7
Octobre	101,2	102,5	102,9	104,3	105,7
Novembre	101,4	102,3	102,8	104,4	...
Décembre	101,3	102,2	102,8	104,2	...
Moyenne annuelle	101,3	102,0	102,6	103,4	...

<b>Indice des coûts de la construction de logements de la Ville de Zurich</b>					
<b>(Valeur d'avril, base octobre 1988 = 100)</b>					
	<b>1996</b>	<b>1997</b>	<b>1998</b>	<b>1999</b>	<b>2000</b>
Indice en points	113,8	112,0	111,5	112,9	117,2
Prix du m <sup>3</sup> SIA, en francs	520,3	512,7	516,0	522,6	541,7

<b>Revenu du canton (2003, chiffres provisoires)</b>	<b>FR</b>
<b>Volkseinkommen des Kantons (2003, provisorische Zahlen)</b>	
Revenu du canton, en millions de francs	9 528
<i>Volkseinkommen des Kantons, in Millionen Franken</i>	
Revenu du canton par habitant, en francs	38 342
<i>Volkseinkommen des Kantons pro Einwohner, in Franken</i>	

<b>Produit intérieur brut (2005, estimation du BAK, valeur nominale)</b>	<b>FR</b>
<b>Bruttoinlandprodukt (2005, Schätzung der BAK, Nominaler Wert)</b>	
PIB, en millions de francs / BIP, in Millionen Franken	10 796
PIB, en francs par habitant / BIP, in Franken pro Einwohner	42 856

## Preise

<b>Indice suisse des prix à la consommation</b>					<b>(Mai 1993 = 100)</b>
<b>Landesindex der Konsumentenpreise</b>					<b>(Mai 1993 = 100)</b>
<b>2001</b>	<b>2002</b>	<b>2003</b>	<b>2004</b>	<b>2005</b>	
107,1	107,6	108,5	108,7	110,0	Januar
106,9	107,6	108,6	108,7	110,3	Februar
107,1	107,6	109,1	109,0	110,5	März
107,4	108,6	109,3	109,9	111,4	April
108,0	108,7	109,1	110,1	111,3	Mai
108,2	108,5	109,1	110,3	111,1	Juni
108,0	107,9	108,2	109,2	110,5	Juli
107,4	107,9	108,5	109,6	110,6	August
107,5	108,1	108,6	109,6	111,1	September
107,4	108,7	109,2	110,6	112,1	Oktober
107,5	108,5	109,1	110,7	...	November
107,5	108,4	109,1	110,5	...	Dezember
107,5	108,2	108,9	109,7	...	Jahresmittel

### Wohnbaukostenindex der Stadt Zürich (Wert im April, Basis Oktober 1988 = 100)

<b>2001</b>	<b>2002</b>	<b>2003</b>	<b>2004</b>	<b>2005</b>	
122,8	122,7	118,8	119,9	122,8	Index in Punkten
566,4	566,8	549,6	556,0	569,7	Preis pro SIA-m <sup>3</sup> , in Franken

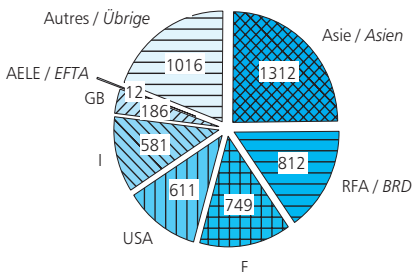
### Importations et exportations du canton de Fribourg (2004)

Selon la nature des marchandises, en millions de francs

	<b>Import</b>
<b>Total</b>	<b>2 605</b>
Produits de l'agriculture, de la sylviculture et de la pêche	319
Produits énergétiques	2
Textiles, habillement, chaussures	91
Papier, ouvrages en papier et produits des arts graphiques	212
Cuir, caoutchouc, matières plastiques	233
Produits des industries chimiques et connexes	323
Pierres et terres	62
Métaux	254
Machines, appareils, électronique	557
Véhicules	63
Instruments de précision, horlogerie et bijouterie	364
Articles d'aménagement intérieur, jouets	93
Métaux précieux et pierres gemmes	30
Objets d'art et antiquités	2

### Destination des exportations, en millions de francs *Bestimmung der Ausfuhren, in Millionen Franken*

(2004)



## Einfuhren und Ausfuhren des Kantons Freiburg (2004)

Nach Warenart, in Millionen Franken

### Export

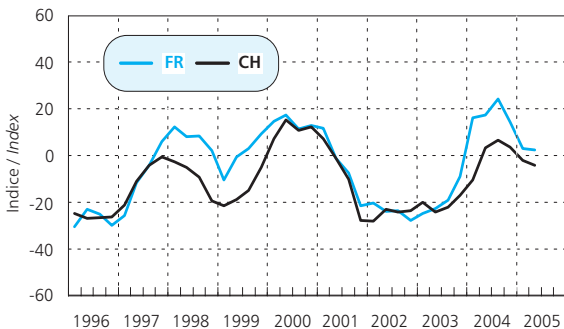
5 279

**Total**

192	Land- und forstwirtschaftliche Produkte, Fischerei
0	Energieträger
68	Textilien, Bekleidung, Schuhe
272	Papier, Papierwaren und grafische Erzeugnisse
207	Leder, Kautschuk, Kunststoffe
1 008	Chemikalien und verwandte Erzeugnisse
26	Steine und Erden
207	Metalle
877	Maschinen, Apparate, Elektronik
38	Fahrzeuge
2 296	Präzisionsinstrumente, Uhren, Bijouterie
56	Wohnungseinrichtungen, Spielzeuge
31	Edelmetalle und -steine
1	Kunstgegenstände und Antiquitäten

### Marche des affaires dans l'industrie

### Geschäftsgang in der Industrie



## Agriculture et sylviculture

	Suisse <i>Schweiz</i>	Canton <i>Kanton</i>	Sarine <i>Saane</i>	Singine <i>Sense</i>
--	--------------------------	-------------------------	------------------------	-------------------------

### Exploitations agricoles (2004)

Total	64 466	3 546	503	763
-------	--------	-------	-----	-----

### Surface agricole utile, en ha (2004)

(alpages non compris)

Total	1 064 574	76 831	12 618	14 113
Terres ouvertes	281 302	24 787	3 905	5 227
Prairies artificielles	124 474	11 376	2 787	2 481
Prés naturels, pâturages	624 337	40 062	5 866	6 309
Vignes	12 967	81	-	-
Cultures fruitières intensives	7 334	47	4	3
Surfaces à litières	7 348	45	11	3
Autres terrains de culture	6 812	433	45	90

### Exploitations par classe de surface productive (2004)

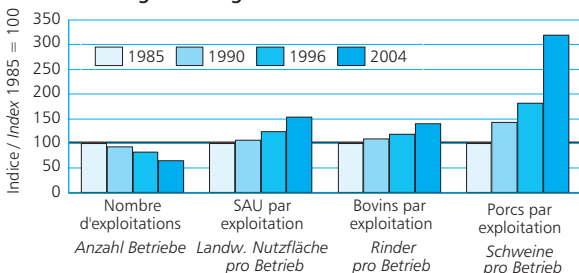
de 0,00 à 2,99 ha	6 819	293	62	56
de 3,00 à 9,99 ha	15 529	426	47	147
de 10,00 à 19,99 ha	22 521	1 022	91	263
plus de 20,00 ha	19 597	1 805	303	297

### Cheptel (2004)

Unités de gros bétail (UGB)	1 271 145	101 442	17 242	19 547
Bétail bovin	1 544 547	133 541	23 188	22 612
Porcs	1 537 505	85 198	14 157	22 457

### Evolution de quelques indicateurs agricoles

#### Entwicklung von einigen Landwirtschaftsindikatoren





Gruyère Greyerz	Lac See	Glâne Glane	Broye Broye	Veveyse Vivisbach	
544	449	592	452	243	<b>Landwirtschaftsbetriebe (2004)</b> Total
<b>Landwirtschaftliche Nutzfläche in ha (2004)</b> (ohne Sömmerungsweiden)					
12 076	8 722	12 373	11 033	5 896	Total
403	5 336	2 640	6 921	356	Offenes Ackerland
473	1 275	2 434	1 662	264	Kunstwiesen
11 176	1 919	7 239	2 304	5 248	Naturwiesen und Weiden
-	72	0	9	0	Rebland
1	17	1	21	-	Obstbaul. Intensivkulturen
7	6	4	4	10	Streuland
16	97	55	112	18	Anderes Kulturland
<b>Betriebe nach Kulturfläche (2004)</b>					
48	33	53	29	12	von 0,00 bis 2,99 ha
66	60	59	25	22	von 3,00 bis 9,99 ha
143	175	177	119	54	von 10,00 bis 19,99 ha
287	181	303	279	155	mehr als 20,00 ha
<b>Nutztierbestand (2004)</b>					
18 142	8 233	19 327	10 689	8 265	Grossvieheinheiten (GVE)
24 715	10 436	25 837	14 269	12 484	Rindvieh
12 002	8 267	19 042	7 011	2 262	Schweine

<b>Production de lait / Milchproduktion</b>	<b>(2003/04)</b>
Nombre de producteurs <i>Anzahl Produzenten</i>	2 368
Quantité de lait livré, en tonnes <i>Abgelieferte Milchmenge in Tonnen</i>	290 678
Quantité moyenne de lait par producteur, en tonnes <i>Durchschnittliche Milchmenge pro Produzent in Tonnen</i>	122,8

## Energie

<b>Energie électrique / Elektrische Energie</b>	<b>2002</b>	<b>2003</b>	<b>2004</b>
Longueur des lignes électriques, en km <i>Länge des Stromnetzes, in km</i>	8 331	8 438	8 980
Production, en GWh / <i>Erzeugung, in GWh</i>	671	484	551
Achats, en GWh / <i>Fremdenergie, in GWh</i>	1 789	1 979	2 233
Consommation, en GWh / <i>Verbrauch, in GWh</i>	1 749	1 802	1 859

<b>Gaz naturel / Erdgas</b>	<b>2002</b>	<b>2003</b>	<b>2004</b>
Longueur du réseau, y c. gazoducs, en km <i>Länge des Netzes, inkl. Gasfernleitungen, in km</i>	199	214	230
Consommation, en GWh / <i>Verbrauch, in GWh</i>	337	367	426

## Construction et logement

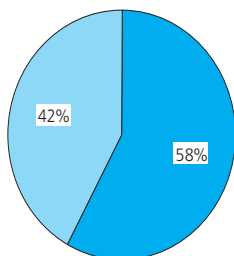
	Suisse <i>Schweiz</i>	Canton <i>Kanton</i>	Sarine <i>Saane</i>	Singine <i>Sense</i>
<b>Parc de logements (2004)</b>	3 709 857	111 706	39 529	16 366
<b>Investissements dans la construction (2004)</b> (en millions de francs)				
Total	47 037	1 475 <sup>1</sup>	443	170
Secteur public	16 275	397 <sup>1</sup>	85	35
Secteur privé	30 762	1 078 <sup>1</sup>	358	135
<b>Production de logements (2004)</b>				
Nombre	33 705	1 961	725	272
<b>Constructions autorisées (2004)</b>				
Nombre	...	2 990	689	431
Valeur en millions de francs	...	1 243	412	152

<sup>1</sup> 127 millions de francs non répartissables par district, dont 126 millions de francs pour le

<sup>1</sup> 127 Millionen Franken sind nicht nach Bezirken aufteilbar, davon 126 Millionen Franken für

## Consommation d'énergie électrique / Stromverbrauch (2004)

Industries, établissements,  
électrochimie et traction  
*Industrien, Grossbetriebe,  
Elektrochemie und  
Antrieb*



Ménages et  
artisanat  
*Haushalt und  
Gewerbe*

## Bau- und Wohnungswesen

Gruyère Greyerz	Lac See	Glâne Glane	Broye Broye	Veveyse Vivisbach	
18 915	12 822	7 602	10 321	6 151	<b>Wohnungsbestand (2004)</b>
					<b>Bauinvestitionen (2004)</b> (in Millionen Franken)
228	206	88	117	96	Total
63	37	20	18	13	öffentlicher Sektor
165	169	68	99	83	privater Sektor
					<b>Wohnungsproduktion (2004)</b>
326	223	121	159	135	Anzahl
					<b>Bewilligte Bauten (2004)</b>
505	418	261	395	291	Anzahl
194	170	87	121	107	Wert in Millionen Franken

secteur public et 1 million de francs pour le secteur privé  
den öffentlichen und 1 Million Franken für den privaten Sektor

Suisse <i>Schweiz</i>	Canton <i>Kanton</i>	Sarine <i>Saane</i>	Singine <i>Sense</i>
--------------------------	-------------------------	------------------------	-------------------------

## Etablissements hôteliers et de cure (2003)

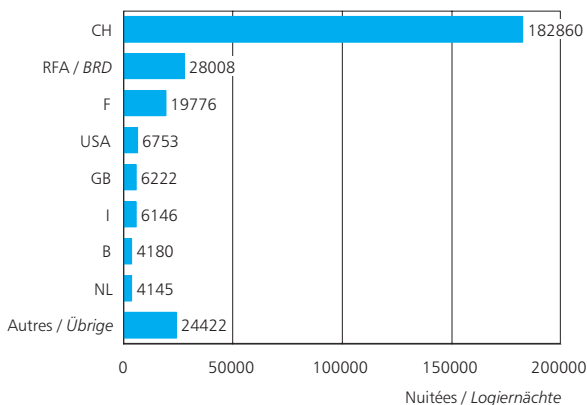
Nombre	5 096	111	22	20
Lits disponibles	224 708	3 460	887	458
Taux d'occupation des lits (%)	39	22	29	15
Nuitées	32 086 284	282 512	92 456	25 664

## Nuitées dans la parahôtellerie (2004)

Chalets, logements de vacances	...	48 573	1 858	7 964
Campings	...	433 980	17 675	57 318
Colonies de vacances	...	218 709	12 872	54 247

## Provenance des hôtes / Herkunft der Gäste

(2003)



Gruyère      Lac      Glâne      Broye      Veveyse  
 Greyerz      See      Glane      Broye      Vivisbach

### Hotel- und Kurbetriebe (2003)

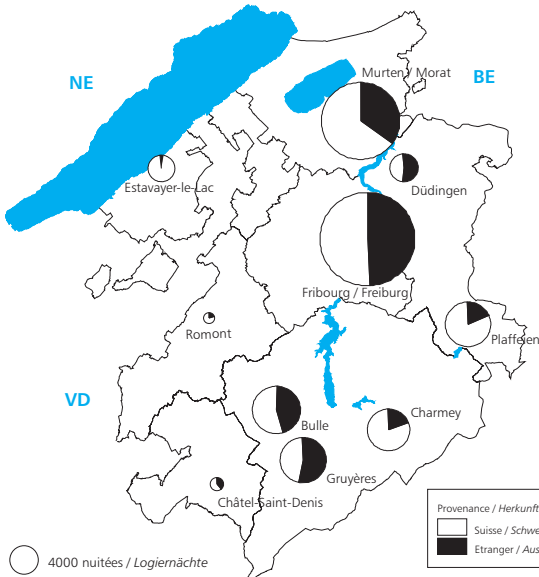
33	20	2	8	7	Anzahl
939	655	42	355	123	Verfügbare Gastbetten
21	25	11	21	7	Bettenauslastung (%)
71 811	60 942	1 757	26 649	3 233	Logiernächte

### Nächte in der Parahotellerie (2004)

26 097	1 864	519	2 727	7 544	Ferienhäuser, -wohnungen
59 116	104 291	-	171 516	24 064	Campings
115 118	2 192	313	11 431	22 536	Ferienkolonien

### Nuitées dans 10 communes Logiernächte in 10 Gemeinden

(2003)



## Transports et communications

<b>Infrastructure / Infrastruktur</b>	<b>(2004)</b>
Longueur du réseau ferroviaire <i>Länge des Eisenbahnnetzes</i>	232 km
Longueur du réseau routier <i>Länge des Strassennetzes</i>	3 461 km
Longueur du réseau de transport public routier - TPF <i>Länge des Strassennetzes der öffentlichen Verkehrsmittel - TPF</i>	771 km

	Suisse <i>Schweiz</i>	Canton <i>Kanton</i>	Sarine <i>Saane</i>	Singine <i>Sense</i>
<b>Longueur des routes, en km (2004)</b>				
Total	71 297	3 461	630	564
Routes nationales	1 734	84	16	17
Routes cantonales	18 117	641	121	115
Routes communales <sup>1</sup>	51 446	2 736	493	432

<b>Voitures de tourisme (2004)</b>				
Voitures de tourisme	3 811 351	145 636	47 548	23 229
- pour 1000 habitants	511	578	540	596

<b>Accidents de la circulation routière (2004)</b>				
Total	67 680	1 504	632	240
- dont mortels	478	25	4	5
- dont avec blessés	22 413	726	286	115

<sup>1</sup>Derniers chiffres connus: 1984, reclassification prise en considération à partir de 1998 (routes communales CH), 1987 (routes communales FR)

<b>Trafic aérien / Flugverkehr</b>				<b>(2004)</b>
Nombre de mouvements / Anzahl Bewegungen				
	Bellechasse	Ecuvillens	Gruyères	
Trafic commercial <i>Gewerbsmässiger Verkehr</i>	-	530	1 091	
Trafic non commercial <i>Nichtgewerbsmässiger Verkehr</i>	4 331	27 792	16 959	

Gruyère Greyerz	Lac See	Glâne Glane	Broye Broye	Veveyse Vivisbach	
					<b>Strassenlänge, in km (2004)</b>
570	439	453	525	280	Total
18	10	-	11	12	Nationalstrassen
113	70	94	93	35	Kantonsstrassen
439	359	359	421	233	Gemeindestrassen <sup>1</sup>
					<b>Personenwagen (2004)</b>
23 571	18 006	11 191	13 836	8 255	Personenwagen
582	601	606	614	618	- pro 1000 Einwohner
					<b>Strassenverkehrsunfälle (2004)</b>
269	129	72	85	77	Total
5	4	3	2	2	- davon tödliche
139	68	37	41	40	- davon mit Verletzten

<sup>1</sup>Letzte bekannte Zahlen: 1984, Umklassierung berücksichtigt ab 1998 (Gemeindestrassen CH), 1987 (Gemeindestrassen FR)

## Monnaie, banques, assurances

---

<b>Comptoirs bancaires / Bankniederlassungen</b>	<b>(2003)</b>	<b>(2004)</b>
<b>Total</b>	<b>85</b>	<b>82</b>
Banques cantonales <i>Kantonalbanken</i>	26	26
Grandes banques <i>Grossbanken</i>	16	16
Banques régionales, caisses d'épargne <i>Regionalbanken, Sparkassen</i>	12	12
Caisses de crédit mutuel, banques Raiffeisen <i>Darlehenskassen, Raiffeisenbanken</i>	27	23
Autres banques <i>Übrige Banken</i>	4	5
Habitants par comptoir <i>Einwohner pro Niederlassung</i>	2 924	3 073

## Protection sociale

---

<b>AVS - Nombre de bénéficiaires / AHV - Anzahl Bezüger</b>	
Rentes ordinaires et extraordinaires (2005) <i>Ordentliche und ausserordentliche Renten</i>	37 975
Allocations pour impotents (2005) <i>Hilflosenentschädigungen</i>	1 796
Prestations complémentaires (2004) <i>Ergänzungsleistungen</i>	5 780



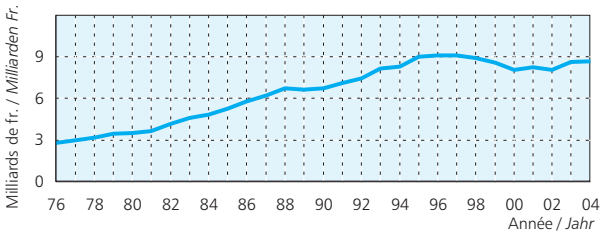
### Epargne bancaire / Bankspareinlagen (2004)

- en millions de francs / in Millionen Franken	8 702
- en francs par habitant / in Franken pro Einwohner	34 540

### Placements hypothécaires / Hypothekaranlagen (2004)

- en millions de francs / in Millionen Franken	17 434
- en francs par habitant / in Franken pro Einwohner	69 198

### Epargne et placements dans les banques du canton Spartätigkeit und Anlagen bei Banken im Kanton



## Soziale Sicherheit

### AI - Nombre de bénéficiaires / IV - Anzahl Bezüger

Rentes ordinaires et extraordinaires (2005) <i>Ordentliche und ausserordentliche Renten</i>	16 209
Allocations pour impotents (2005) <i>Hilflosenentschädigungen</i>	1 053
Prestations complémentaires (2004) <i>Ergänzungsleistungen</i>	3 543

## Médecins (2004)

	Suisse <i>Schweiz</i>	Canton <i>Kanton</i>	Sarine <i>Saane</i>	Singine <i>Sense</i>
Médecins en pratique privée	15 199	406	230	32
Médecins-dentistes	3 679	119	62	14
Habitants par ...				
- médecin en pratique privée	488	617	371	1 228
- médecin-dentiste	2 016	2 104	1 375	2 807

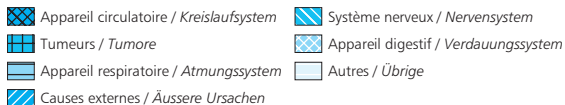
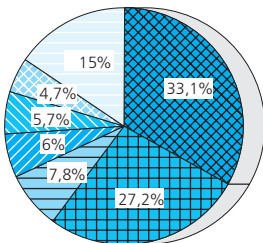
## Lits dans les hôpitaux et homes (2004)

Hôpitaux et cliniques <sup>1</sup>	...	1 155	520	67
Homes simples	...	376	81	28
Homes médicalisés	...	2 063	708	286

<sup>1</sup> Y compris l'hôpital intercantonal de la Broye, formé des hôpitaux d'Estavayer-le-Lac (46 lits) et de Payerne (105 lits)

<sup>1</sup> Inklusiv interkantonales Spital der Broyeregion, bestehend aus den Spitälern von Estavayer-le-Lac (46 Betten) und Payerne (105 Betten)

**Causes de décès / Todesursachen  
(2002)**



Gruyère Greyerz	Lac See	Glâne Glane	Broye Broye	Veveyse Vivisbach	
					<b>Ärzte (2004)</b>
60	33	15	20	16	Ärzte mit Praxistätigkeit
14	12	6	8	3	Zahnärzte
					Einwohner pro ...
681	911	1 239	1 134	852	- Arzt mit Praxistätigkeit
2 918	2 506	3 097	2 836	4 546	- Zahnarzt
					<b>Betten in Spitälern und Heimen (2004)</b>
288	49	35	151	45	Spitäler und Kliniken <sup>1</sup>
123	84	29	31	-	Altersheime
392	210	159	159	149	Pflegeheime

**Médecins en pratique privée<sup>1</sup>, selon la spécialisation FMH (2004)**  
**Ärzte mit Praxistätigkeit<sup>1</sup> nach Spezialität FMH**

Total des titres de spécialistes / Total Facharzttitel	374
- médecine générale / Allgemeine Medizin	93
- médecine interne / Innere Medizin	44
- psychiatrie et psychothérapie / Psychiatrie und Psychotherapie	35
- gynécologie et obstétrique / Gynäkologie und Geburtshilfe	24
- chirurgie orthopédique / Orthopädische Chirurgie	20
- pédiatrie / Kinder- und Jugendmedizin	17
- chirurgie / Chirurgie	17
- anesthésiologie / Anästhesiologie	13
- rhumatologie / Rheumatologie	11
- ophtalmologie / Ophthalmologie	11
- oto-rhino-laryngologie / Oto-Rhino-Laryngologie	9
- cardiologie / Kardiologie	8
- dermatologie et vénéréologie / Dermatologie und Venereologie	7
- psychiatrie et psychothérapie d'enfants et adolescents / Kinder- und Jugendpsychiatrie	7
- endocrinologie-diabétologie / Endokrinologie-Diabetologie	6
- neurologie / Neurologie	6
- pneumologie / Pneumologie	5
- gastroentérologie / Gastroenterologie	4
- urologie / Urologie	4
- autres / übrige	33
Médecin praticien / Praktischer Arzt	32

<sup>1</sup>Les médecins ayant le droit d'annoncer deux titres FMH sont comptés dans les deux rubriques

<sup>1</sup>Ärzte, die zwei FMH-Titel führen dürfen, werden in beiden Rubriken gezählt

## Education et science

	Suisse <i>Schweiz</i>	Canton <i>Kanton</i>	Sarine <i>Saane</i>	Singine <i>Sense</i>
<b>Elèves, selon le lieu d'école (2004/2005)<sup>1</sup></b>				
Total	1 489 794	58 328	33 189	5 303
Degré préscolaire	156 157	3 633	1 190	544
Degré primaire	459 191	19 778	6 526	3 016
Degré secondaire I	300 719	10 339	3 639	1 694
Degré secondaire II				
- formation générale	90 454	4 704	3 806	-
- formation professionnelle	222 397	6 295	5 185	-
Degré tertiaire				
- formation professionnelle sup.	40 612	680	418	-
- hautes écoles spécialisées	49 065	1 806	1 806	-
- hautes écoles universitaires	111 100	9 927	9 927	-
Programme spécial, étranger	60 099	1 166	692	49

<sup>1</sup> Pour la Suisse selon l'Office fédéral de la statistique; pour le canton et les districts selon le Service de la statistique du canton de Fribourg

## Culture, médias, emploi du temps, langues, religions

	Suisse <i>Schweiz</i>	Canton <i>Kanton</i>	Sarine <i>Saane</i>	Singine <i>Sense</i>
<b>Langue principale, en % (2000)</b>				
Français	20,4	63,2	75,3	3,2
Allemand	63,7	29,2	14,5	92,1
Italien	6,4	1,3	2,3	0,5
Autre	9,5	6,3	7,9	4,2
<b>Religion, en % (2000)</b>				
Catholique romaine	41,8	70,4	74,9	70,1
Protestante	35,3	15,2	8,3	18,9
Autre ou sans religion	22,9	14,4	16,8	11,0
<b>Sports et loisirs (2004)</b>				
Piscines ouvertes au public	...	40	13	6
Parcours Vita	503	32	9	7
Ecrans de cinémas	539	13	6	2
Places de cinéma	111 583	2 194	1 288	290

## Bildung und Wissenschaft

Gruyère Greyerz	Lac See	Glâne Glane	Broye Broye	Veveyse Vivisbach	
<b>Schüler gemäss Schulort (2004/2005)<sup>1</sup></b>					
7 696	3 935	2 870	3 389	1 946	Total
566	532	261	331	209	Vorschule
3 203	2 304	1 627	1 915	1 187	Primarstufe
1 673	1 012	844	957	520	Sekundarstufe I
					Sekundarstufe II
766	43	51	24	14	- allgemeine Ausbildung
1 045	-	-	65	-	- Berufsausbildung
					Tertiärstufe
262	-	-	-	-	- höhere Berufsausbildung
-	-	-	-	-	- Fachhochschulen
-	-	-	-	-	- universitäre Hochschulen
181	44	87	97	19	Besond., ausländ. Prog.

<sup>1</sup> Für die Schweiz gemäss Bundesamt für Statistik; für den Kanton und die Bezirke gemäss Amt für Statistik des Kantons Freiburg

## Kultur, Medien, Zeitverwendung, Sprachen, Religionen

Gruyère Greyerz	Lac See	Glâne Glane	Broye Broye	Veveyse Vivisbach	
<b>Hauptsprache in % (2000)</b>					
88,2	24,9	92,0	87,8	91,7	Französisch
5,1	67,1	2,4	6,3	2,7	Deutsch
0,6	1,1	0,4	0,8	0,7	Italienisch
6,1	6,9	5,2	5,1	4,9	Übrige
<b>Konfession in % (2000)</b>					
80,8	37,3	78,9	69,7	71,7	Römisch-katholisch
6,1	48,2	8,6	15,3	14,3	Protestantisch
13,1	14,5	12,5	15,0	14,0	Übrige od. ohne Konfession
<b>Sport und Freizeit (2004)</b>					
7	5	2	5	2	Öffentl. Schwimmbäder
3	5	4	2	2	Vita-Parcours
3	1	-	-	1	Kinoleinwände
383	80	-	-	153	Sitzplätze in Kinos

## Politique

**Entrée du canton de Fribourg dans la Confédération** 1481  
*Eintritt des Kantons Freiburg in die Eidgenossenschaft*

### Représentation des partis

	Conseil d'Etat <i>Staatsrat</i>	Grand Conseil <i>Grosser Rat</i>
Période législative	<b>2002-2006</b>	<b>2002-2006</b>
<b>Total</b>	<b>7</b>	<b>130</b>
Parti démocrate-chrétien	3	45
Parti radical démocratique	1	26
Union Démocratique du Centre	-	16
Parti socialiste	2	26
Mouvement Ouverture	-	4
Parti chrétien-social	-	10
Parti VertEs	-	1
Indépendant	1	-
Divers	-	2

## Administration et finances publiques

	Suisse <i>Schweiz</i>	Canton <i>Kanton</i>	Sarine <i>Saane</i>	Singine <i>Sense</i>
<b>Rendement de l'impôt cantonal, en millions de francs (2003)</b>				
Total	...	677,3	275,3	95,0
Personnes physiques (revenu + fortune)	...	608,1	234,1	87,9
Personnes morales (bénéfice + capital)	...	69,2	41,2	7,1

<b>Recettes totales de l'Etat, en francs par habitant</b>	<b>(2003)</b>
<b><i>Gesamte Staatseinnahmen, in Franken pro Einwohner</i></b>	
Total	9 579
- dont impôts / <i>davon Steuern</i>	3 230

## Verteilung nach Partei

Conseil national <i>Nationarat</i>	Conseil des Etats <i>Ständerat</i>	
2003-2007	2003-2007	Legislaturperiode
<b>7</b>	<b>2</b>	<b>Total</b>
2	1	Christlichdemokratische Volkspartei
1	-	Freisinnig-Demokratische Partei
1	-	Schweizerische Volkspartei
2	1	Sozialdemokratische Partei
-	-	Bewegung Öffnung
1	-	Christlich-soziale Partei
-	-	Die GrünEn
-	-	Unabhängig
-	-	Übrige

## Öffentliche Verwaltung und Finanzen

Gruyère Greyerz	Lac See	Glâne Glane	Broye Broye	Veveyse Vivisbach	
<b>Staatssteuerertrag, in Millionen Franken (2003)</b>					
101,7	84,5	37,3	51,1	32,4	Total
94,9	79,6	34,0	47,8	29,8	Natürliche Personen (Einkommen+Vermögen)
6,8	4,9	3,3	3,3	2,6	Juristische Personen (Gewinn+Kapital)

<b>Dépenses totales de l'Etat, en francs par habitant</b>	<b>(2003)</b>
<b>Gesamte Staatsausgaben, in Franken pro Einwohner</b>	
Total	9 328
- dont enseignement et recherche / davon Unterricht und Forschung	3 198

<b>Condammations / Verurteilungen</b>	<b>(2004)</b>
Total des condamnations <sup>1</sup> / <i>Total der Verurteilungen</i> <sup>1</sup>	3 615
- dont en vertu du Code pénal <i>davon gemäss Strafgesetzbuch</i>	1 313
- dont en vertu de la loi sur la circulation routière <i>davon gemäss Strassenverkehrsgesetz</i>	1 805
- dont en vertu de la loi sur les stupéfiants <i>davon gemäss Betäubungsmittelgesetz</i>	431

<sup>1</sup>Une condamnation peut sanctionner des infractions à plusieurs lois

<sup>1</sup>Eine Verurteilung kann sich auf Verstösse gegen mehrere Gesetze beziehen

<b>Condammations en vertu du Code pénal Verurteilungen gemäss Strafgesetzbuch</b>	<b>(2004)</b>
Total des condamnations <sup>1</sup> / <i>Total der Verurteilungen</i> <sup>1</sup>	1 313
Contre la vie et l'intégrité corporelle / <i>Gegen Leib und Leben</i>	189
Contre le patrimoine / <i>Gegen das Vermögen</i>	778
Contre l'honneur / <i>Gegen die Ehre</i>	80
Contre la liberté / <i>Gegen die Freiheit</i>	220
Contre les mœurs / <i>Gegen die Sittlichkeit</i>	42
Contre la famille / <i>Gegen die Familie</i>	72
Contre les communications publiques / <i>Gegen den öffentlichen Verkehr</i>	9
Contre l'autorité publique / <i>Gegen die öffentliche Gewalt</i>	172
Délits créant un danger collectif / <i>Gemeingefährliche Delikte</i>	20
Autres délits / <i>Übrige Delikte</i>	135

<sup>1</sup>Une condamnation peut sanctionner plusieurs délits

<sup>1</sup>Eine Verurteilung kann sich auf mehrere Delikte beziehen

## Sources

Office fédéral de la statistique, Secrétariat d'Etat à l'économie, Institut suisse de météorologie, Office fédéral des migrations (ODM), Administration fédérale des douanes, Administration fédérale des finances, Office de la circulation et de la navigation, Chancellerie d'Etat, Services des communes, Service de la santé publique, Service des ponts et chaussées, Service cantonal des contributions, Banque nationale suisse, Transports publics fribourgeois (TPF), Entreprises électriques fribourgeoises, Gruyère Energie SA, Services industriels de la ville de Morat, EW Jaun Energie AG, Union fribourgeoise du tourisme, Aérodrome régional Fribourg-Ecuvillens, Frigaz SA, Fondation Parcours Vita, Fédération des médecins suisses, BAK Basel Economics, Banque Cantonale de Fribourg, Service de la statistique du canton de Fribourg



<b>Dénonciations en vertu de la loi sur les stupéfiants</b>	<b>(2004)</b>
<b>Verzeigungen gemäss Betäubungsmittelgesetz</b>	
Selon la nature du délit / Nach Deliktart	
Total	1 338
Consommation / Konsum	1 118
Cas mixtes / Gemischte Fälle	114
Trafic / Handel	54
Contrebande / Schmuggel	1
Autres, sans indication / Andere, ohne Angabe	51

<b>Mesures administratives en matière de circulation routière</b>	<b>(2004)</b>
<b>Administrativmassnahmen im Strassenverkehr</b>	
Total	5 289
Avertissements / Verwarnungen	2 126
Autres mesures / Übrige Massnahmen	3 163
- Retraits de permis de conduire / Führerausweisentzug	2 454
- Retraits de permis d'élèves / Entzug des Lernfahrausweises	80
- Usage du permis étranger refusé	182
<i>Aberkennung ausländischer Führerausweise</i>	
- Refus de permis de conduire / Verweigerung des Führerausweises	16
- Cours d'éducation routière / Verkehrskundeunterricht	263
- Autres / Übrige	168

## Quellen

Bundesamt für Statistik, Staatssekretariat für Wirtschaft, Schweizerische Meteorologische Anstalt, Bundesamt für Migration (BFM), Eidg. Zollverwaltung, Eidg. Finanzverwaltung, Amt für Strassenverkehr und Schifffahrt, Staatskanzlei, Amt für Gemeinden, Amt für Gesundheit, Tiefbauamt, Kantonale Steuerverwaltung, Schweizerische Nationalbank, Freiburgische Verkehrsbetriebe (TPF), Freiburgische Elektrizitätswerke, Gruyère Energie SA, Industrielle Betriebe der Stadt Murten, EW Jaun Energie AG, Freiburger Tourismusverband, Regionalflugplatz Freiburg-Ecuwillens, Frigaz AG, Stiftung Vita Parcours, Verbindung der Schweizer Ärzte, BAK Basel Economics, Freiburger Kantonalbank, Amt für Statistik des Kantons Freiburg

## L'ECAB en quelques chiffres

	2004	Evolution en 10 ans
Nombre de bâtiments assurés	102 470	15%
Capital assuré (en milliards de fr.)	60,1	33%
Nombre d'estimations effectuées durant l'année	7 456	8%
Taux moyen des primes (en centimes par 1000 fr. assurés)	55	11%
Montant des primes encaissées (en millions de fr.)	38,6	18%
Montant des sinistres, total (en millions de fr.)	13,2	7%
- incendies	8,7	0%
- éléments naturels	4,5	25%
Sinistralité par rapport au capital assuré (en centimes par 1000 fr. assurés)	22	19%
Nombre de sinistres traités	1 842	15%
Subventions et charges pour la prévention et la défense incendie (en millions de fr.)	11	18%
- dont participation des assureurs privés couvrant le mobilier et le complément d'immobilier	1,2	23%

## Die KGV in einigen Zahlen

	2004	Entwicklung in 10 Jahren
Anzahl versicherte Gebäude	102 470	15%
Versichertes Kapital (in Milliarden Fr.)	60,1	33%
Anzahl Schätzungen während des Jahres	7 456	8%
Mittlerer Ansatz der Grundprämien (in Rappen pro 1000 versicherte Fr.)	55	11%
Total bezogene Prämien (in Millionen Fr.)	38,6	18%
Schadensumme, Total (in Millionen Fr.)	13,2	7%
- Brände	8,7	0%
- Elementarschäden	4,5	25%
Schadenquote im Verhältnis zum versicherten Kapital (in Rappen pro 1000 versicherte Fr.)	22	19%
Anzahl behandelte Schadenfälle	1 842	15%
Subventionen und Lasten für die Brandverhütung und -bekämpfung (in Millionen Fr.)	11	18%
- daran beteiligen sich die privaten Mobiliarversicherer mit	1,2	23%