





# Banque Cantonale de Fribourg Freiburger Kantonalbank

simplement ouvert - einfach offener

## Siège central Fribourg/Hauptsitz

Bd de Pérolles 1

1701 Fribourg

Tél. 026 350 71 11

Fax 026 350 77 09

[www.bcf.ch](http://www.bcf.ch)



Etablissement cantonal d'assurance des bâtiments, Grand-Rue 27, 1702 Fribourg  
Kantonale Gebäudeversicherung, Reichengasse 27, 1702 Freiburg

Tél. 026 305 21 21 – Fax 026 305 21 48  
[www.ecab.ch](http://www.ecab.ch)

**L'ECAB**

*la vraie solidarité*

**DIE KGV**

*die echte Solidarität*



# Le canton de Fribourg en chiffres

---

## Der Kanton Freiburg in Zahlen



2004

---



Service de statistique de l'Etat de Fribourg  
Statistische Abteilung des Kantons Freiburg



BCF  
FKB



ECAB  
KGV

## Publications du Service de la statistique (bilingues)

---

### Annuaire statistique

Publication annuelle détaillée des principales données statistiques.

A4, env. 450 pages, 57.- fr. + frais de port

### Conjoncture fribourgeoise

Publication trimestrielle présentant les principaux indicateurs économiques et les résultats du test conjoncturel de l'industrie, sous forme de commentaires, tableaux et graphiques.

A4, 12 pages, 4 numéros, 60.- fr.

### Perspectives Economie fribourgeoise

Publication semestrielle (printemps/automne) analysant les perspectives à court et moyen terme de l'économie fribourgeoise et présentant des pronostics.

A4, 8 pages, 2 numéros, gratuit

### Actualité statistique fribourgeoise

Cahiers consacrés à la présentation commentée et illustrée de sujets d'intérêt général.

A4, 6.- fr.

Internet: [www.stat-fr.ch](http://www.stat-fr.ch)

## Impressum

---

### Réalisation

Service de la statistique du canton de Fribourg

Rue Joseph-Piller 13

1701 Fribourg

Tél. (0)26 305 28 23

Fax (0)26 305 28 28

E-mail: [statfr@fr.ch](mailto:statfr@fr.ch)

### Editeurs

Banque Cantonale de Fribourg

1701 Fribourg

Etablissement cantonal d'assurance des bâtiments, 1702 Fribourg

### Légende des signes

- valeur rigoureusement nulle, néant
- 0 0,0 valeur inférieure à la moitié de la plus petite unité utilisée
- ... donnée non connue, non concevable ou non mentionnée pour des raisons statistiques

## Publikationen des Amtes für Statistik (zweisprachig)

---

### Statistisches Jahrbuch

Jährliche Publikation der wichtigsten Statistiken

A4, ca. 450 Seiten, Fr. 57.- + Versandkosten

### Freiburger Konjunkturspiegel

Vierteljährliche Veröffentlichung wirtschaftlicher Indikatoren und der Resultate des Industriekonjunkturtests: Kommentar, Tabellen und Grafiken

A4, 12 Seiten, 4 Nummern, Fr. 60.-

### Perspektiven Freiburger Wirtschaft

Halbjährliche Veröffentlichung (Frühjahr/Herbst) mit Analysen der kurz und mittelfristigen Perspektiven der Freiburger Wirtschaft und Prognosen.

A4, 8 Seiten, 2 Nummern, gratis

### Freiburger Statistik aktuell

Sonderhefte, in denen Themen von allgemeinem Interesse eingehender behandelt werden.

A4, Fr. 6.-

Internet: [www.stat-fr.ch](http://www.stat-fr.ch)

## Impressum

---

### Bearbeitung

Amt für Statistik des Kantons Freiburg

Rue Joseph-Piller 13

1701 Freiburg

Tel. (0)26 305 28 23

Fax (0)26 305 28 28

E-mail: [statfr@fr.ch](mailto:statfr@fr.ch)

### Herausgeber

Freiburger Kantonalbank

1701 Freiburg

Kantonale Gebäudeversicherung

1702 Freiburg

### Zeichenerklärung

- Es kommt nichts vor (Wert genau Null)
- 0 0,0 Grösse, die kleiner ist als die Hälfte der kleinsten verwendeten Einheit
- ... Zahl nicht bekannt, gegenstandslos oder aus statistischen Gründen nicht aufgeführt

## Table des matières

---

|   | Page |
|---|------|
| 1 Population  | 2    |
| 2 Espace et environnement                               | 4    |
| 3 Vie active et rémunération du travail                 | 6    |
| 4 Economie nationale                                    | 10   |
| 5 Prix  | 10   |
| 6 Industrie et services                                 | 12   |
| 7 Agriculture et sylviculture                           | 14   |
| 8 Energie   | 16   |
| 9 Construction et logement                              | 16   |
| 10 Tourisme   | 18   |
| 11 Transports et communications                         | 20   |
| 12 Monnaie, banques, assurances                         | 22   |
| 13 Protection sociale                                   | 22   |
| 14 Santé  | 24   |
| 15 Education et science                                 | 26   |
| 16 Culture, médias, emploi du temps, langues, religions | 26   |
| 17 Politique  | 28   |
| 18 Administration et finances publiques                 | 28   |
| 19 Droit et justice                                     | 30   |

## Inhaltsverzeichnis

---

|   | Seite |
|---|-------|
| 1 Bevölkerung   | 2     |
| 2 Raum und Umwelt                                       | 4     |
| 3 Arbeit und Erwerb                                     | 6     |
| 4 Volkswirtschaft                                       | 10    |
| 5 Preise  | 10    |
| 6 Industrie und Dienstleistungen                        | 12    |
| 7 Land- und Forstwirtschaft                             | 14    |
| 8 Energie   | 16    |
| 9 Bau- und Wohnungswesen                                | 16    |
| 10 Tourismus  | 18    |
| 11 Verkehr und Nachrichtenwesen                         | 20    |
| 12 Geld, Banken, Versicherungen                         | 22    |
| 13 Soziale Sicherheit                                   | 22    |
| 14 Gesundheit   | 24    |
| 15 Bildung und Wissenschaft                             | 26    |
| 16 Kultur, Medien, Zeitverwendung, Sprachen, Religionen | 26    |
| 17 Politik  | 28    |
| 18 Öffentliche Verwaltung und Finanzen                  | 28    |
| 19 Rechtspflege   | 30    |

## Population

|                                    | Suisse<br><i>Schweiz</i> | Canton<br><i>Kanton</i> | Sarine<br><i>Saane</i> | Singine<br><i>Sense</i> |
|------------------------------------|--------------------------|-------------------------|------------------------|-------------------------|
| <b>Population résidante (2000)</b> |                          |                         |                        |                         |
| Total                              | 7 288 010                | 241 706                 | 85 465                 | 38 299                  |
| 0-19 ans (%)                       | 22,8                     | 25,6                    | 24,0                   | 25,7                    |
| 20-64 ans (%)                      | 61,8                     | 61,5                    | 63,8                   | 62,3                    |
| 65 ans et plus (%)                 | 15,4                     | 12,9                    | 12,2                   | 12,0                    |

### Population résidante permanente (2002)

|           |           |         |        |        |
|-----------|-----------|---------|--------|--------|
| Total     | 7 317 873 | 242 679 | 82 882 | 38 735 |
| Hommes    | 3 578 699 | 120 590 | 40 890 | 19 474 |
| Femmes    | 3 739 174 | 122 089 | 41 992 | 19 261 |
| Suisses   | 5 833 118 | 206 671 | 66 352 | 35 802 |
| Etrangers | 1 484 755 | 36 008  | 16 530 | 2 933  |

### Bilan démographique (2002)

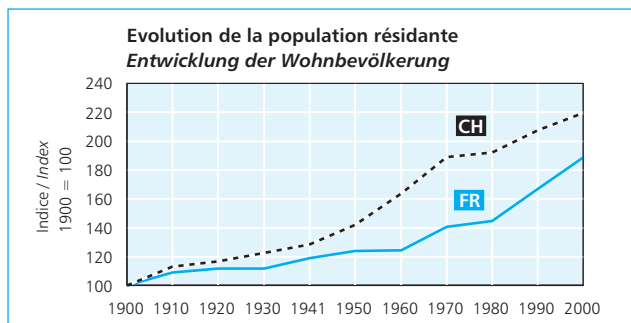
|                         |        |       |     |     |
|-------------------------|--------|-------|-----|-----|
| Naissances              | 72 372 | 2 684 | 933 | 355 |
| Décès                   | 61 768 | 1 883 | 615 | 273 |
| Excédent des naissances | 10 604 | 801   | 318 | 82  |
| Gain migratoire         | 47 655 | 2 882 | 952 | 114 |

### Ménages privés (2000)

|       |           |        |        |        |
|-------|-----------|--------|--------|--------|
| Total | 3 115 399 | 94 093 | 34 351 | 14 424 |
|-------|-----------|--------|--------|--------|

### Capitale, chefs-lieux (2002)

|                                 |                      |                             |                             |        |
|---------------------------------|----------------------|-----------------------------|-----------------------------|--------|
| Nom                             | Berne<br><i>Bern</i> | Fribourg<br><i>Freiburg</i> | Fribourg<br><i>Freiburg</i> | Tafers |
| Population résidante permanente | 122 707              | 32 549                      | 32 549                      | 2 515  |



|                    |            |                |                |                      |  |
|--------------------|------------|----------------|----------------|----------------------|--|
| Gruyère<br>Greyerz | Lac<br>See | Glâne<br>Glane | Broye<br>Broye | Veveyse<br>Visisbach |  |
|--------------------|------------|----------------|----------------|----------------------|--|

## Wohnbevölkerung (2000)

|        |        |        |        |        |                        |
|--------|--------|--------|--------|--------|------------------------|
| 38 070 | 28 175 | 17 774 | 21 309 | 12 614 | Total                  |
| 26,3   | 25,6   | 28,5   | 27,1   | 27,0   | 0-19 Jahre (%)         |
| 58,9   | 61,5   | 58,0   | 59,4   | 60,0   | 20-64 Jahre (%)        |
| 14,8   | 12,9   | 13,5   | 13,5   | 13,0   | 65 Jahre und älter (%) |

## Ständige Wohnbevölkerung (2002)

|        |        |        |        |        |           |
|--------|--------|--------|--------|--------|-----------|
| 39 252 | 29 005 | 17 913 | 22 064 | 12 828 | Total     |
| 19 406 | 14 488 | 8 960  | 10 988 | 6 384  | Männer    |
| 19 846 | 14 517 | 8 953  | 11 076 | 6 444  | Frauen    |
| 33 244 | 24 747 | 15 893 | 19 424 | 11 209 | Schweizer |
| 6 008  | 4 258  | 2 020  | 2 640  | 1 619  | Ausländer |

## Bevölkerungsbilanz (2002)

|     |     |     |     |     |                    |
|-----|-----|-----|-----|-----|--------------------|
| 473 | 328 | 213 | 226 | 156 | Geburten           |
| 355 | 226 | 155 | 156 | 103 | Todesfälle         |
| 118 | 102 | 58  | 70  | 53  | Geburtenüberschuss |
| 752 | 321 | 227 | 397 | 119 | Wanderungsgewinn   |

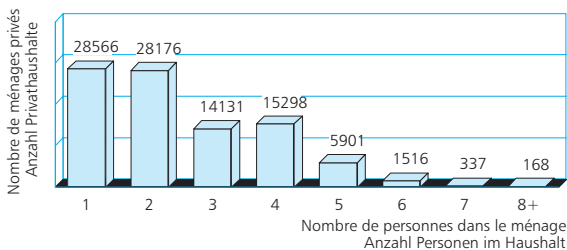
## Privathaushalte (2000)

|        |        |       |       |       |       |
|--------|--------|-------|-------|-------|-------|
| 14 836 | 10 976 | 6 525 | 8 061 | 4 920 | Total |
|--------|--------|-------|-------|-------|-------|

## Hauptstadt, Hauptorte (2002)

|        |                 |        |                      |                     |                          |
|--------|-----------------|--------|----------------------|---------------------|--------------------------|
| Bulle  | Morat<br>Murten | Romont | Estavayer-<br>le-Lac | Châtel-<br>St-Denis | Name                     |
| 11 685 | 5 584           | 3 834  | 4 424                | 4 400               | Ständige Wohnbevölkerung |

## Taille des ménages / Grösse der Haushalte (2000)



## Espace et environnement

|   | Suisse<br><i>Schweiz</i> | Canton<br><i>Kanton</i> | Sarine<br><i>Saane</i> | Singine<br><i>Sense</i> |
|---|--------------------------|-------------------------|------------------------|-------------------------|
| <b>Superficie en km<sup>2</sup> (1990/98)</b> |                          |                         |                        |                         |
| Total   | 41 284,8                 | 1 670,8                 | 217,6                  | 265,3                   |
| Forêt, bois                                   | 12 716,5                 | 444,4                   | 54,7                   | 66,3                    |
| Agriculture (SAU)                             | 15 251,2                 | 957,3                   | 129,6                  | 168,8                   |
| Habitat et infrastructure                     | 2 790,9                  | 121,9                   | 30,2                   | 19,6                    |
| Improductif                                   | 10 526,2                 | 147,2                   | 3,1                    | 10,6                    |

### Densité de la population (2002)

|                               |     |     |     |     |
|-------------------------------|-----|-----|-----|-----|
| Habitants par km <sup>2</sup> | 177 | 145 | 381 | 146 |
|-------------------------------|-----|-----|-----|-----|

### Communes

|   |       |     |    |    |
|---|-------|-----|----|----|
| Nombre, au 1 <sup>er</sup> janvier 2004 | 2 815 | 182 | 36 | 19 |
|---|-------|-----|----|----|

### Altitudes / Höhenlage

Point le plus élevé du canton: Vanil Noir 2 389 m

*Höchster Punkt des Kantons: Vanil Noir*

Point le plus bas du canton: rive du lac de Neuchâtel 429 m

*Tiefster Punkt des Kantons: Ufer des Neuenburgersees*

Commune à l'altitude la plus élevée: Jaun 1 027 m

*Höchstgelegene Gemeinde: Jaun*

Commune à l'altitude la plus basse: Portalban 430 m

*Tiefstgelegene Gemeinde: Portalban*

### Superficie des communes / Fläche der Gemeinden

La plus petite commune: Meyriez 0,32 km<sup>2</sup>

*Kleinste Gemeinde: Meyriez*

La plus grande commune: Charmey 78,44 km<sup>2</sup>

*Grösste Gemeinde: Charmey*



| Gruyère<br>Greyerz | Lac<br>See | Glâne<br>Glane | Broye<br>Broye | Veveyse<br>Vivisbach |   |
|--------------------|------------|----------------|----------------|----------------------|---|
|                    |            |                |                |                      | <b>Fläche in km<sup>2</sup> (1990/98)</b> |
| 498,4              | 159,2      | 168,8          | 227,2          | 134,3                | Total                                     |
| 177,0              | 30,3       | 33,8           | 37,3           | 45,0                 | Wald                                      |
| 242,6              | 97,2       | 122,8          | 117,8          | 78,5                 | Landwirtschaft (LN)                       |
| 22,5               | 14,8       | 11,6           | 15,3           | 7,9                  | Siedlung, Infrastruktur                   |
| 56,3               | 16,9       | 0,6            | 56,8           | 2,9                  | Unproduktiv                               |
|                    |            |                |                |                      | <b>Bevölkerungsdichte (2002)</b>          |
| 80                 | 204        | 106            | 127            | 96                   | Einwohner pro km <sup>2</sup>             |
|                    |            |                |                |                      | <b>Gemeinden</b>                          |
| 29                 | 28         | 22             | 39             | 9                    | Anzahl, am 1. Jan. 2004                   |

## Météorologie / Meteorologie

(2002)

(Station Fribourg-Posieux / Messstation Freiburg-Posieux)

Température de l'air

*Lufttemperatur*

|  |         |
|--|---------|
| - moyenne annuelle / <i>Jahresdurchschnitt</i> | 9,5°C   |
| - maximum absolu / <i>absolute Maximum</i>     | 32,6°C  |
| - minimum absolu / <i>absolute Minimum</i>     | -13,7°C |

Précipitations durant l'année

1 159 mm

*Niederschlag, Jahressumme*

Nombre de jours avec des précipitations (>0,3 mm)

151 jours / *Tage*

*Anzahl Tage mit Niederschlag (>0,3 mm)*

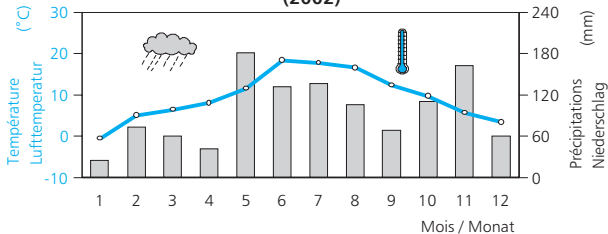
## Température de l'air et précipitations

(moyenne mensuelle)

*Lufttemperatur und Niederschlag*

(monatlicher Durchschnitt)

(2002)



## Vie active et rémunération du travail

|   | Suisse<br><i>Schweiz</i> | Canton<br><i>Kanton</i> | Sarine<br><i>Saane</i> | Singine<br><i>Sense</i> |
|---|--------------------------|-------------------------|------------------------|-------------------------|
| <b>Emplois (2000/01)</b>  |                          |                         |                        |                         |
| (à plein temps et à temps partiel, recensés au lieu de travail)           |                          |                         |                        |                         |
| <i>Total</i>  | 3 898 618                | 107 840                 | 47 468                 | 12 897                  |
| <i>Secteur primaire (2000)</i>  | 242 542                  | 11 951                  | 1 937                  | 2 351                   |
| <i>Secteur secondaire (2001)</i>  | 1 024 203                | 29 951                  | 10 084                 | 4 161                   |
| Industries extractives  | 5 172                    | 439                     | 37                     | 26                      |
| Alimentation, boissons, tabac   | 63 716                   | 3 564                   | 728                    | 164                     |
| Textile et habillement  | 21 515                   | 451                     | 172                    | 185                     |
| Cuir et chaussure   | 2 351                    | 42                      | 13                     | 2                       |
| Bois (sans les meubles)   | 38 578                   | 1 774                   | 516                    | 191                     |
| Papier, carton, édition, impression                                       | 69 682                   | 1 648                   | 769                    | 362                     |
| Cokéfaction, raffinage  | 735                      | -                       | -                      | -                       |
| Chimie  | 64 356                   | 1 006                   | 656                    | 20                      |
| Caoutchouc, matières plastiques   | 25 825                   | 673                     | 244                    | 243                     |
| Autres produits minéraux  | 19 774                   | 997                     | 124                    | 237                     |
| Métallurgie, travail des métaux   | 104 445                  | 2 849                   | 524                    | 721                     |
| Machines et équipements   | 108 939                  | 2 660                   | 1 166                  | 282                     |
| Equip. électr., électron., mécanique<br>de précision, optique, horlogerie | 142 569                  | 3 689                   | 1 459                  | 219                     |
| Fabr. de moyens de transport  | 19 088                   | 198                     | 145                    | 2                       |
| Autres industries manufact.   | 31 831                   | 597                     | 112                    | 76                      |
| Electricité, gaz et eau   | 24 105                   | 858                     | 569                    | 31                      |
| Construction  | 293 910                  | 8 506                   | 2 850                  | 1 400                   |
| <i>Secteur tertiaire (2001)</i>   | 2 631 873                | 65 938                  | 35 447                 | 6 385                   |
| Commerce, réparation  | 591 967                  | 16 961                  | 7 956                  | 1 737                   |
| Hôtellerie et restauration  | 231 023                  | 5 831                   | 2 081                  | 716                     |
| Transports et communications  | 260 205                  | 4 741                   | 2 371                  | 496                     |
| Activités financières, assurances   | 207 354                  | 2 568                   | 1 689                  | 287                     |
| Immobilier, informatique, R+D,<br>autres services aux entreprises         | 430 553                  | 7 996                   | 4 858                  | 909                     |
| Administration publ., défense   | 142 179                  | 4 755                   | 3 456                  | 183                     |
| Enseignement  | 224 907                  | 8 061                   | 5 421                  | 539                     |
| Santé et activités sociales   | 395 807                  | 11 275                  | 5 603                  | 1 124                   |
| Autres services   | 147 878                  | 3 750                   | 2 012                  | 394                     |

| Gruyère<br>Greyerz | Lac<br>See | Glâne<br>Glane | Broye<br>Broye | Veveyse<br>Vivisbach |  |
|--------------------|------------|----------------|----------------|----------------------|--|
|                    |            |                |                |                      | <b>Beschäftigte (2000/01)</b>                                  |
|                    |            |                |                |                      | (Voll- und Teilzeitbeschäftigte, an der Arbeitsstätte erhoben) |
| 16 471             | 12 259     | 6 722          | 7 766          | 4 257                | <i>Total</i>   |
| 1 718              | 1 710      | 1 769          | 1 731          | 735                  | <i>Primärer Sektor (2000)</i>                                  |
| 5 607              | 4 260      | 1 815          | 2 557          | 1 467                | <i>Sekundärer Sektor (2001)</i>                                |
| 46                 | 320        | 2              | 8              | -                    | Bergbau, Steine, Erde  |
| 623                | 1198       | 182            | 654            | 15                   | Nahrungsmitt., Getr., Tabak                                    |
| 5                  | 3          | 15             | 2              | 69                   | Textilien und Bekleidung                                       |
| 11                 | 10         | 2              | 4              | -                    | Lederwaren und Schuhe  |
| 466                | 142        | 133            | 170            | 156                  | Holzbearb. (ohne Möbel)  |
| 121                | 49         | 288            | 50             | 9                    | Papier, Karton, Druckgew.                                      |
| -                  | -          | -              | -              | -                    | Kokerei, Mineralölverarb.                                      |
| 220                | 33         | 7              | -              | 70                   | Chemische Industrie  |
| 51                 | 3          | 78             | -              | 54                   | Gummi und Kunststoff   |
| 140                | 173        | 216            | 98             | 9                    | Sonst. Prod. aus Mineral.                                      |
| 632                | 357        | 92             | 279            | 244                  | Metall, Metallerzeugnisse                                      |
| 910                | 69         | 161            | 27             | 45                   | Maschinenbau   |
| 134                | 980        | 61             | 595            | 241                  | Elektr. u. elektron. Geräte,<br>Feinmech., Optik, Uhren        |
| 13                 | 13         | 6              | 19             | -                    | Fahrzeugbau  |
| 229                | 69         | 54             | 40             | 17                   | Sonst. Verarb. Gewerbe   |
| 144                | 64         | 26             | 1              | 23                   | Energie und Wasser   |
| 1 862              | 777        | 492            | 610            | 515                  | Baugewerbe   |
| 9 146              | 6 289      | 3 138          | 3 478          | 2 055                | <i>Tertiärer Sektor (2001)</i>                                 |
| 2 471              | 2 113      | 1 017          | 920            | 747                  | Handel, Reparaturgew.  |
| 1 294              | 848        | 226            | 431            | 235                  | Gastgewerbe  |
| 817                | 428        | 241            | 270            | 118                  | Verkehr, Nachrichtenw.   |
| 255                | 130        | 71             | 93             | 43                   | Kredit-, Versicherungsgew.                                     |
| 662                | 663        | 302            | 428            | 174                  | Immobil., Informatik, F+E,<br>Dienstl. f. Unternehmen          |
| 331                | 297        | 267            | 138            | 83                   | Öff. Verwaltung, Verteid.                                      |
| 843                | 484        | 281            | 353            | 140                  | Unterrichtswesen   |
| 1 927              | 952        | 594            | 661            | 414                  | Gesundheits-, Sozialwesen                                      |
| 546                | 374        | 139            | 184            | 101                  | Sonstige Dienstleistungen                                      |

## Vie active et rémunération du travail (suite)

|  | Suisse<br><i>Schweiz</i> | Canton<br><i>Kanton</i> | Sarine<br><i>Saane</i> | Singine<br><i>Sense</i> |
|--|--------------------------|-------------------------|------------------------|-------------------------|
|--|--------------------------|-------------------------|------------------------|-------------------------|

### Personnes actives (2000)

(recensées au lieu de résidence)

|                                 |           |         |        |        |
|---------------------------------|-----------|---------|--------|--------|
| Total (y compris temps partiel) | 3 946 988 | 127 219 | 44 892 | 21 026 |
| Secteur primaire                | 127 880   | 7 107   | 1 163  | 1 361  |
| Secteur secondaire              | 847 426   | 28 194  | 7 846  | 5 327  |
| Secteur tertiaire               | 2 274 914 | 69 516  | 26 701 | 11 156 |
| Secteur inconnu                 | 539 196   | 18 174  | 7 145  | 2 652  |
| Personnes sans emploi           | 157 572   | 4 228   | 2 037  | 530    |

### Personnes actives occupées (2000)

|                 |                  |                |               |               |
|-----------------|------------------|----------------|---------------|---------------|
| <b>En tout</b>  | <b>3 789 416</b> | <b>122 991</b> | <b>42 855</b> | <b>20 496</b> |
| A plein temps   | 2 500 571        | 79 328         | 26 441        | 13 644        |
| A temps partiel | 938 883          | 32 715         | 12 632        | 5 013         |
| Apprentis       | 182 703          | 5 711          | 1 536         | 1 094         |
| Sans indication | 167 259          | 5 237          | 2 246         | 745           |

### Chômage (octobre 2003)

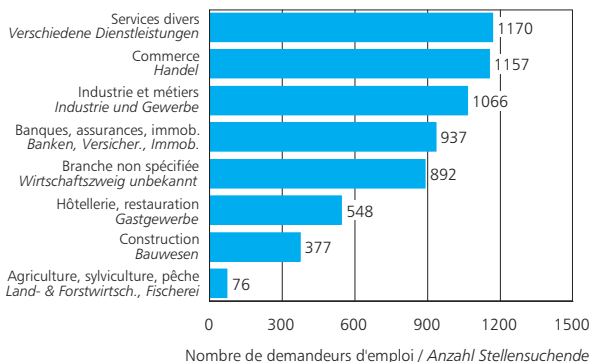
|                              |         |       |       |     |
|------------------------------|---------|-------|-------|-----|
| Chômeurs inscrits            | 151 259 | 3 593 | 1 709 | 362 |
| Taux de chômage (%)          | 3,8     | 2,8   | 3,8   | 1,7 |
| Demandeurs d'emploi inscrits | 215 050 | 6 223 | 2 988 | 700 |

### Demandeurs d'emploi, par branche écon.

#### *Stellensuchende nach Wirtschaftszweig*

(Octobre 2003)

(Oktober 2003)



## Arbeit und Erwerb (Folge)

Gruyère      Lac      Glâne      Broye      Veveyse  
 Greyerz      See      Glane      Broye      Vivisbach

### Erwerbspersonen (2000)

(am Wohnort erhoben)

| Gruyère Greyerz | Lac See | Glâne Glane | Broye Broye | Veveyse Vivisbach |                              |
|-----------------|---------|-------------|-------------|-------------------|------------------------------|
| 19 268          | 15 649  | 8 867       | 10 925      | 6 592             | Total (Teilzeit inbegriffen) |
| 1 244           | 1 069   | 1 000       | 842         | 428               | Primärer Sektor              |
| 5 082           | 3 712   | 2 009       | 2 647       | 1 571             | Sekundärer Sektor            |
| 9 686           | 8 479   | 4 484       | 5 557       | 3 453             | Tertiärer Sektor             |
| 2 709           | 2 026   | 1 135       | 1 557       | 950               | Unbekannter Sektor           |
| 547             | 363     | 239         | 322         | 190               | Erwerbslose                  |

### Erwerbstätige (2000)

| Gruyère Greyerz | Lac See | Glâne Glane | Broye Broye | Veveyse Vivisbach |             |
|-----------------|---------|-------------|-------------|-------------------|-------------|
| 18 721          | 15 286  | 8 628       | 10 603      | 6 402             | Insgesamt   |
| 12 187          | 10 189  | 5 719       | 6 871       | 4 277             | Vollzeit    |
| 4 855           | 3 715   | 2 110       | 2 854       | 1 536             | Teilzeit    |
| 964             | 745     | 507         | 528         | 337               | Lehrlinge   |
| 715             | 637     | 292         | 350         | 252               | Ohne Angabe |

### Arbeitslosigkeit (Oktober 2003)

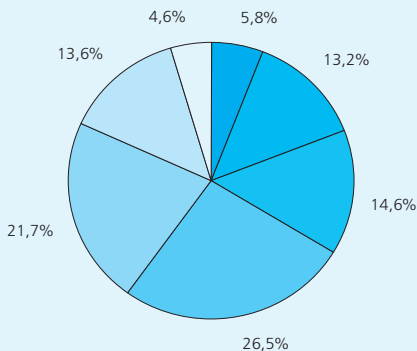
| Gruyère Greyerz | Lac See | Glâne Glane | Broye Broye | Veveyse Vivisbach |                            |
|-----------------|---------|-------------|-------------|-------------------|----------------------------|
| 491             | 386     | 225         | 249         | 171               | Eingeschrieb. Arbeitslose  |
| 2,5             | 2,5     | 2,5         | 2,3         | 2,6               | Arbeitslosenquote (%)      |
| 798             | 607     | 366         | 499         | 265               | Eingeschrieb. Stellensuch. |

Age des demandeurs d'emploi  
 Alter der Stellensuchenden

(Oktober 2003)  
 (Oktober 2003)

Ans / Jahre

- -19
- 20-24
- 25-29
- 30-39
- 40-49
- 50-59
- 60+



## Economie nationale

|   |           |
|---|-----------|
| <b>Revenu national (2001, chiffres provisoires)</b>           | <b>CH</b> |
| <b>Nationales Volkseinkommen (2001, provisorische Zahlen)</b> |           |
| Revenu national, en millions de francs                        | 341 020   |
| <i>Nationales Volkseinkommen, in Millionen Franken</i>        |           |
| Revenu national par habitant, en francs                       | 46 970    |
| <i>Nationales Volkseinkommen pro Einwohner, in Franken</i>    |           |

|   |           |
|---|-----------|
| <b>Produit intérieur brut (2003, estimation du BAK, aux prix de 1990)</b> | <b>CH</b> |
| <b>Bruttoinlandprodukt (2003, Schätzung der BAK zu Preisen von 1990)</b>  |           |
| PIB, en millions de francs / <i>BIP, in Millionen Franken</i>             | 348 260   |
| PIB, en francs par habitant / <i>BIP, in Franken pro Einwohner</i>        | 47 466    |

## Prix

|   |                         |             |             |             |             |
|---|-------------------------|-------------|-------------|-------------|-------------|
| <b>Indice suisse des prix à la consommation</b> | <b>(Mai 2000 = 100)</b> |             |             |             |             |
| <b>Landesindex der Konsumentenpreise</b>        | <b>(Mai 2000 = 100)</b> |             |             |             |             |
|   | <b>1999</b>             | <b>2000</b> | <b>2001</b> | <b>2002</b> | <b>2003</b> |
| Janvier   | 98,1                    | 99,6        | 100,9       | 101,4       | 102,3       |
| Février   | 98,4                    | 100,0       | 100,8       | 101,4       | 102,4       |
| Mars  | 98,5                    | 100,0       | 100,9       | 101,5       | 102,8       |
| Avril   | 98,7                    | 100,0       | 101,2       | 102,3       | 103,0       |
| Mai   | 98,4                    | 100,0       | 101,8       | 102,4       | 102,8       |
| Juin  | 98,6                    | 100,4       | 102,0       | 102,3       | 102,9       |
| Juillet   | 98,6                    | 100,4       | 101,8       | 101,8       | 102,0       |
| Août  | 99,1                    | 100,2       | 101,2       | 101,7       | 102,3       |
| Septembre                                       | 99,3                    | 100,7       | 101,4       | 101,9       | 102,4       |
| Octobre   | 99,3                    | 100,6       | 101,2       | 102,5       | 102,9       |
| Novembre  | 99,2                    | 101,1       | 101,4       | 102,3       | 102,8       |
| Décembre  | 99,5                    | 101,0       | 101,3       | 102,2       | 102,8       |
| Moyenne annuelle                                | 98,8                    | 100,3       | 101,3       | 102,0       | 102,6       |

|   |             |             |             |             |             |
|---|-------------|-------------|-------------|-------------|-------------|
| <b>Indice des coûts de la construction de logements de la Ville de Zurich</b> |             |             |             |             |             |
| <b>(Valeur d'avril, base octobre 1988 = 100)</b>                              |             |             |             |             |             |
|   | <b>1994</b> | <b>1995</b> | <b>1996</b> | <b>1997</b> | <b>1998</b> |
| Indice en points  | 112,7       | 115,5       | 113,8       | 112,0       | 111,5       |
| Prix du m <sup>3</sup> SIA, en francs   | 514,3       | 526,8       | 520,3       | 512,7       | 516,0       |

|  |           |
|--|-----------|
| <b>Revenu du canton (2001, chiffres provisoires)</b>           | <b>FR</b> |
| <b>Volkseinkommen des Kantons (2001, provisorische Zahlen)</b> |           |
| Revenu du canton, en millions de francs                        | 9 055     |
| Volkseinkommen des Kantons, in Millionen Franken               |           |
| Revenu du canton par habitant, en francs                       | 37 748    |
| Volkseinkommen des Kantons pro Einwohner, in Franken           |           |

|  |           |
|--|-----------|
| <b>Produit intérieur brut (2003, estimation du BAK, aux prix de 1990 )</b> | <b>FR</b> |
| <b>Bruttoinlandprodukt (2003, Schätzung der BAK zu Preisen von 1990)</b>   |           |
| PIB, en millions de francs / BIP, in Millionen Franken                     | 8 841     |
| PIB, en francs par habitant / BIP, in Franken pro Einwohner                | 36 311    |

## Preise

| <b>Indice suisse des prix à la consommation</b> |             |             |             |             | <b>(Mai 1993 = 100)</b> |
|---|-------------|-------------|-------------|-------------|-------------------------|
| <b>Landesindex der Konsumentenpreise</b>        |             |             |             |             | <b>(Mai 1993 = 100)</b> |
| <b>1999</b>                                     | <b>2000</b> | <b>2001</b> | <b>2002</b> | <b>2003</b> |                         |
| 104,0   | 105,7       | 107,1       | 107,6       | 108,5       | Januar                  |
| 104,4   | 106,1       | 106,9       | 107,6       | 108,6       | Februar                 |
| 104,5   | 106,0       | 107,1       | 107,6       | 109,1       | März                    |
| 104,7   | 106,1       | 107,4       | 108,6       | 109,3       | April                   |
| 104,4   | 106,1       | 108,0       | 108,7       | 109,1       | Mai                     |
| 104,6   | 106,5       | 108,2       | 108,5       | 109,1       | Juni                    |
| 104,6   | 106,6       | 108,0       | 107,9       | 108,2       | Juli                    |
| 105,1   | 106,3       | 107,4       | 107,9       | 108,5       | August                  |
| 105,3   | 106,8       | 107,5       | 108,1       | 108,6       | September               |
| 105,3   | 106,7       | 107,4       | 108,7       | 109,2       | Oktober                 |
| 105,2   | 107,2       | 107,5       | 108,5       | 109,1       | November                |
| 105,6   | 107,1       | 107,5       | 108,4       | 109,1       | Dezember                |
| 104,8   | 106,4       | 107,5       | 108,2       | 108,9       | Jahresmittel            |

| <b>Wohnbaukostenindex der Stadt Zürich</b>       |             |             |             |             |   |
|--|-------------|-------------|-------------|-------------|---|
| <b>(Wert im April, Basis Oktober 1988 = 100)</b> |             |             |             |             |   |
| <b>1999</b>                                      | <b>2000</b> | <b>2001</b> | <b>2002</b> | <b>2003</b> |   |
| 112,9  | 117,2       | 122,8       | 122,7       | 118,8       | Index in Punkten                          |
| 522,6  | 541,7       | 566,4       | 566,8       | 549,6       | Preis pro SIA-m <sup>3</sup> , in Franken |

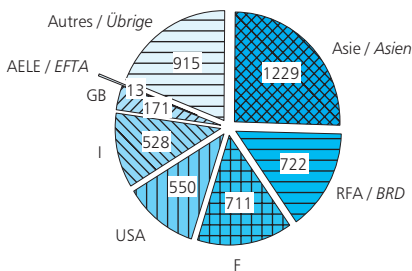
### Importations et exportations du canton de Fribourg (2002)

Selon la nature des marchandises, en millions de francs

|  | <b>Import</b> |
|--|---------------|
| <b>Total</b>   | <b>2 357</b>  |
| Produits de l'agriculture, de la sylviculture et de la pêche | 291           |
| Produits énergétiques  | 5             |
| Textiles, habillement, chaussures                            | 88            |
| Papier, ouvrages en papier et produits des arts graphiques   | 193           |
| Cuir, caoutchouc, matières plastiques                        | 206           |
| Produits des industries chimiques et connexes                | 282           |
| Pierres et terres  | 57            |
| Métaux   | 214           |
| Machines, appareils, électronique                            | 489           |
| Véhicules  | 111           |
| Instruments de précision, horlogerie et bijouterie           | 311           |
| Articles d'aménagement intérieur, jouets                     | 87            |
| Métaux précieux et pierres gemmes                            | 18            |
| Objets d'art et antiquités                                   | 5             |

### Destination des exportations, en millions de francs *Bestimmung der Ausfuhren, in Millionen Franken*

(2002)





## Einfuhren und Ausfuhren des Kantons Freiburg (2002)

Nach Warenart, in Millionen Franken

### Export

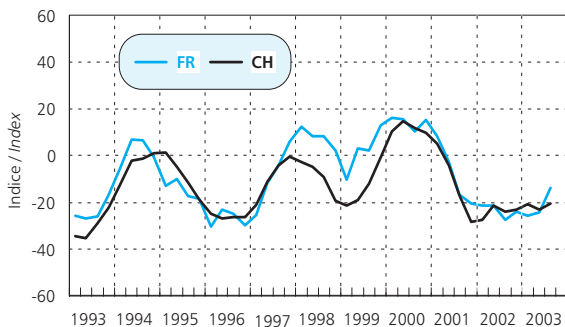
**4 839**

**Total**

|       |  |
|-------|--|
| 163   | Land- und forstwirtschaftliche Produkte, Fischerei |
| 0     | Energieträger                                      |
| 75    | Textilien, Bekleidung, Schuhe                      |
| 250   | Papier, Papierwaren und grafische Erzeugnisse      |
| 189   | Leder, Kautschuk, Kunststoffe                      |
| 970   | Chemikalien und verwandte Erzeugnisse              |
| 24    | Steine und Erden                                   |
| 193   | Metalle  |
| 725   | Maschinen, Apparate, Elektronik                    |
| 38    | Fahrzeuge  |
| 2 128 | Präzisionsinstrumente, Uhren, Bijouterie           |
| 54    | Wohnungseinrichtungen, Spielzeuge                  |
| 27    | Edelmetalle und -steine                            |
| 3     | Kunstgegenstände und Antiquitäten                  |

### Marche des affaires dans l'industrie

### Geschäftsgang in der Industrie



## Agriculture et sylviculture

|                                       | Suisse<br><i>Schweiz</i> | Canton<br><i>Kanton</i> | Sarine<br><i>Saane</i> | Singine<br><i>Sense</i> |
|---------------------------------------|--------------------------|-------------------------|------------------------|-------------------------|
| <b>Exploitations agricoles (2002)</b> |                          |                         |                        |                         |
| Total                                 | 67 421                   | 3 688                   | 525                    | 796                     |

### Surface agricole utile, en ha (2002)

(alpages non compris)

|                                |           |        |        |        |
|--------------------------------|-----------|--------|--------|--------|
| Total                          | 1 069 770 | 77 390 | 12 746 | 14 237 |
| Terres ouvertes                | 288 617   | 25 436 | 4 148  | 5 282  |
| Prairies artificielles         | 118 978   | 10 868 | 2 604  | 2 449  |
| Prés naturels, pâturages       | 627 059   | 40 495 | 5 932  | 6 411  |
| Vignes                         | 13 485    | 65     | -      | -      |
| Cultures fruitières intensives | 7 808     | 52     | 4      | 3      |
| Surfaces à litières            | 7 367     | 44     | 12     | 4      |
| Autres terrains de culture     | 6 456     | 430    | 46     | 88     |

### Exploitations par classe de surface productive (2002)

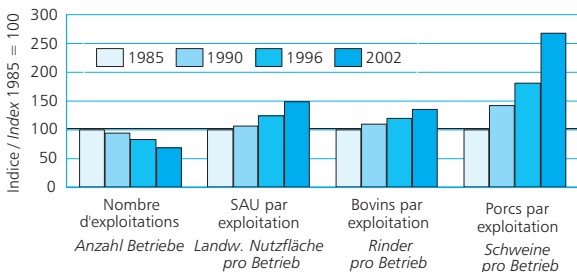
|                     |        |       |     |     |
|---------------------|--------|-------|-----|-----|
| de 0,00 à 2,99 ha   | 7 784  | 291   | 58  | 63  |
| de 3,00 à 9,99 ha   | 16 700 | 459   | 57  | 147 |
| de 10,00 à 19,99 ha | 23 640 | 1 137 | 105 | 293 |
| plus de 20,00 ha    | 19 297 | 1 801 | 305 | 293 |

### Cheptel (2002)

|                             |           |         |        |        |
|-----------------------------|-----------|---------|--------|--------|
| Unités de gros bétail (UGB) | 1 305 363 | 103 267 | 17 838 | 19 687 |
| Bétail bovin                | 1 593 697 | 138 231 | 24 306 | 23 098 |
| Porcs                       | 1 556 717 | 78 927  | 13 604 | 21 094 |

### Evolution de quelques indicateurs agricoles

#### Entwicklung von einigen Landwirtschaftsindikatoren



| Gruyère<br>Greyerz  | Lac<br>See | Glâne<br>Glane | Broye<br>Broye | Veveyse<br>Vivisbach |  |
|---|------------|----------------|----------------|----------------------|--|
| 581   | 462        | 607            | 462            | 255                  | <b>Landwirtschaftsbetriebe (2002)</b><br>Total |
| <b>Landwirtschaftliche Nutzfläche in ha (2002)</b><br>(ohne Sömmerungsweiden) |            |                |                |                      |  |
| 12 250  | 8 756      | 12 337         | 11 068         | 5 996                | Total  |
| 410   | 5 387      | 2 796          | 7 039          | 374                  | Offenes Ackerland                              |
| 457   | 1 242      | 2 269          | 1 591          | 256                  | Kunstwiesen                                    |
| 11 354  | 1 954      | 7 215          | 2 292          | 5 337                | Naturwiesen und Weiden                         |
| -   | 58         | -              | 7              | 0                    | Rebland  |
| 1   | 18         | 1              | 25             | -                    | Obstbaul. Intensivkulturen                     |
| 8   | 4          | 2              | 4              | 10                   | Streuland                                      |
| 20  | 93         | 54             | 110            | 19                   | Anderes Kulturland                             |
| <b>Betriebe nach Kulturfläche (2002)</b>                                      |            |                |                |                      |  |
| 45  | 34         | 53             | 24             | 14                   | von 0,00 bis 2,99 ha                           |
| 78  | 61         | 60             | 33             | 23                   | von 3,00 bis 9,99 ha                           |
| 161   | 187        | 197            | 128            | 66                   | von 10,00 bis 19,99 ha                         |
| 297   | 180        | 297            | 277            | 152                  | mehr als 20,00 ha                              |
| <b>Nutztierbestand (2002)</b>   |            |                |                |                      |  |
| 18 554  | 8 696      | 18 958         | 11 265         | 8 269                | Grossvieheinheiten (GVE)                       |
| 25 713  | 10 753     | 26 127         | 15 723         | 12 511               | Rindvieh                                       |
| 11 976  | 8 235      | 15 293         | 7 084          | 1 641                | Schweine                                       |

## Production de lait / Milchproduktion

(2001/02)

|   |         |
|---|---------|
| Nombre de producteurs<br><i>Anzahl Produzenten</i>  | 2 631   |
| Quantité de lait livré, en tonnes<br><i>Abgelieferte Milchmenge in Tonnen</i>                                     | 292 310 |
| Quantité moyenne de lait par producteur, en tonnes<br><i>Durchschnittliche Milchmenge pro Produzent in Tonnen</i> | 111,1   |

## Energie

### Energie électrique / Elektrische Energie

|   | 2000   | 2001   | 2002  |
|---|--------|--------|-------|
| Longueur des lignes électriques, en km<br><i>Länge des Stromnetzes, in km</i> | 10 316 | 10 397 | 8 331 |
| Production, en GWh / <i>Erzeugung, in GWh</i>                                 | 601    | 718    | 671   |
| Achats, en GWh / <i>Fremdenergie, in GWh</i>                                  | 1 274  | 1 222  | 1 789 |
| Consommation, en GWh / <i>Verbrauch, in GWh</i>                               | 1 705  | 1 757  | 1 749 |

### Gaz naturel / Erdgas

|  | 2000 | 2001 | 2002 |
|--|------|------|------|
| Longueur du réseau, y c. gazoducs, en km<br><i>Länge des Netzes, inkl. Gasfernleitungen, in km</i> | 179  | 188  | 199  |
| Consommation, en GWh / <i>Verbrauch, in GWh</i>  | 284  | 297  | 337  |

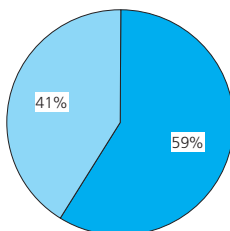
## Construction et logement

|   | Suisse<br><i>Schweiz</i> | Canton<br><i>Kanton</i> | Sarine<br><i>Saane</i> | Singine<br><i>Sense</i> |
|---|--------------------------|-------------------------|------------------------|-------------------------|
| <b>Parc de logements (2002)</b>   | 3 450 094                | 108 354                 | 38 435                 | 15 856                  |
| <b>Investissements dans la construction (2002)</b><br>(en millions de francs) |                          |                         |                        |                         |
| Total   | 44 211                   | 1 270 <sup>1</sup>      | 370                    | 169                     |
| Secteur public  | 16 599                   | 599 <sup>1</sup>        | 84                     | 14                      |
| Secteur privé   | 27 612                   | 893 <sup>1</sup>        | 286                    | 155                     |
| <b>Production de logements (2002)</b>   |                          |                         |                        |                         |
| Nombre  | 30 323                   | 1 312                   | 488                    | 230                     |
| <b>Constructions autorisées (2002)</b>  |                          |                         |                        |                         |
| Nombre  | ...                      | 2 626                   | 614                    | 437                     |
| Valeur en millions de francs  | ...                      | 1 527                   | 781                    | 160                     |

<sup>1</sup> 88 millions de francs non répartissables par district, dont 84 millions de francs pour le sec-  
<sup>1</sup> 88 Millionen Franken sind nicht nach Bezirken aufteilbar, davon 84 Millionen Franken für

## Consommation d'énergie électrique / Stromverbrauch (2002)

Industries, établissements,  
électrochimie et traction  
*Industrie, Grossbetriebe,  
Elektrochemie und  
Antrieb*



Ménages et  
artisanat  
*Haushalt und  
Gewerbe*

## Bau- und Wohnungswesen

| Gruyère<br>Greyerz | Lac<br>See | Glâne<br>Glane | Broye<br>Broye | Veveyse<br>Vivisbach |  |
|--------------------|------------|----------------|----------------|----------------------|--|
| 18 333             | 12 346     | 7 399          | 10 037         | 5 948                | <b>Wohnungsbestand (2002)</b>                            |
|                    |            |                |                |                      | <b>Bauinvestitionen (2002)</b><br>(in Millionen Franken) |
|                    |            |                |                |                      | Total  |
| 205                | 214        | 78             | 89             | 57                   | öffentlicher Sektor                                      |
| 72                 | 61         | 23             | 22             | 17                   | privater Sektor  |
| 133                | 153        | 55             | 67             | 40                   |  |
|                    |            |                |                |                      | <b>Wohnungsproduktion (2002)</b>                         |
| 174                | 160        | 63             | 124            | 73                   | Anzahl   |
|                    |            |                |                |                      | <b>Bewilligte Bauten (2002)</b>                          |
| 438                | 425        | 214            | 315            | 183                  | Anzahl   |
| 181                | 132        | 76             | 134            | 63                   | Wert in Millionen Franken                                |

teur public et 4 millions de francs pour le secteur privé  
den öffentlichen und 4 Millionen Franken für den privaten Sektor

|                          |                         |                        |                         |
|--------------------------|-------------------------|------------------------|-------------------------|
| Suisse<br><i>Schweiz</i> | Canton<br><i>Kanton</i> | Sarine<br><i>Saane</i> | Singine<br><i>Sense</i> |
|--------------------------|-------------------------|------------------------|-------------------------|

## Etablissements hôteliers et de cure (2002)

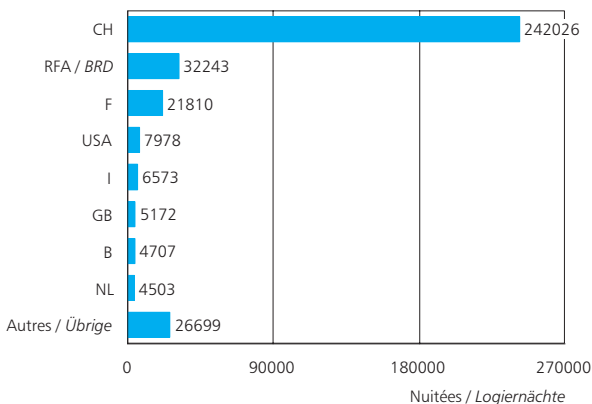
|                                |         |       |     |     |
|--------------------------------|---------|-------|-----|-----|
| Nombre                         | 5 144   | 113   | 21  | 20  |
| Lits disponibles               | 222 729 | 3 504 | 875 | 461 |
| Taux d'occupation des lits (%) | 41      | 27    | 33  | 18  |

## Nuitées (2002)

|                                |            |         |         |        |
|--------------------------------|------------|---------|---------|--------|
| Etabl. hôteliers et de cure    | 32 993 369 | 351 711 | 104 634 | 29 517 |
| Chalets, logements de vacances | ...        | 51 200  | 1 413   | 7 983  |
| Campings                       | ...        | 427 766 | 19 447  | 59 626 |
| Colonies de vacances           | ...        | 226 151 | 18 312  | 55 243 |

## Provenance des hôtes / Herkunft der Gäste

(2002)



Gruyère      Lac      Glâne      Broye      Veveyse  
 Greyerz      See      Glane      Broye      Vivisbach

## Hotel- und Kurbetriebe (2002)

|     | Anzahl | Verfügbare | Bettenauslastung (%) |     |
|-----|--------|------------|----------------------|-----|
| 33  | 20     | 3          | 8                    | 7   |
| 955 | 650    | 76         | 362                  | 125 |
| 22  | 42     | 12         | 26                   | 8   |

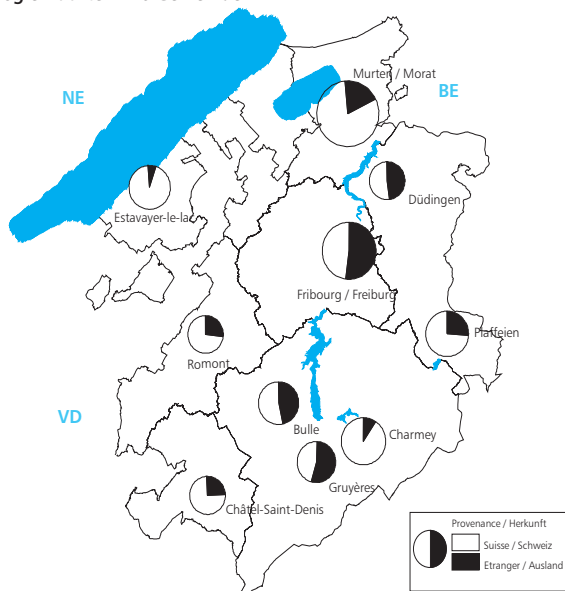
## Logiernächte (2002)

Hotel- und Kurbetriebe  
 Ferienhäuser, -wohnungen  
 Campings  
 Ferienkolonien

|         |         |       |         |        |
|---------|---------|-------|---------|--------|
| 76 382  | 99 972  | 3 194 | 34 421  | 3 591  |
| 27 587  | 4 650   | 282   | 2 588   | 6 697  |
| 50 918  | 109 409 | -     | 165 083 | 23 283 |
| 112 682 | 156     | 243   | 13 491  | 26 024 |

## Nuitées dans 10 communes Logiernächte in 10 Gemeinden

(2002)



## Transports et communications

|   |               |
|---|---------------|
| <b>Infrastructure / Infrastruktur</b>   | <b>(2002)</b> |
| Longueur du réseau ferroviaire<br><i>Länge des Eisenbahnnetzes</i>  | 232 km        |
| Longueur du réseau routier<br><i>Länge des Strassennetzes</i>   | 3 459 km      |
| Longueur du réseau de transport public routier - TPF<br><i>Länge des Strassennetzes der öffentlichen Verkehrsmittel - TPF</i> | 771 km        |

|  |                          |                         |                        |                         |
|--|--------------------------|-------------------------|------------------------|-------------------------|
|  | Suisse<br><i>Schweiz</i> | Canton<br><i>Kanton</i> | Sarine<br><i>Saane</i> | Singine<br><i>Sense</i> |
|--|--------------------------|-------------------------|------------------------|-------------------------|

### Longueur des routes, en km (2002)

|                                |        |       |     |     |
|--------------------------------|--------|-------|-----|-----|
| Total                          | 71 192 | 3 459 | 632 | 565 |
| Routes nationales              | 1 706  | 84    | 16  | 17  |
| Routes cantonales              | 18 048 | 639   | 123 | 116 |
| Routes communales <sup>1</sup> | 51 438 | 2 736 | 493 | 432 |

### Voitures de tourisme (2002)

|                       |           |         |        |        |
|-----------------------|-----------|---------|--------|--------|
| Voitures de tourisme  | 3 700 951 | 140 185 | 46 888 | 22 466 |
| - pour 1000 habitants | 504       | 575     | 549    | 584    |

### Accidents de la circulation routière (2002)

|                     |        |       |     |     |
|---------------------|--------|-------|-----|-----|
| Total               | 72 449 | 1 311 | 513 | 184 |
| - dont mortels      | 476    | 22    | 5   | 6   |
| - dont avec blessés | 23 171 | 624   | 221 | 104 |

<sup>1</sup>derniers chiffres connus: 1984



| <b>Trafic aérien / Flugverkehr</b>                           |             |            |          | <b>(2002)</b> |
|--|-------------|------------|----------|---------------|
| <i>Nombre de mouvements / Anzahl Bewegungen</i>              |             |            |          |               |
|  | Bellechasse | Ecuvillens | Gruyères |               |
| Trafic commercial<br><i>Gewerbsmässiger Verkehr</i>          | -           | 238        | 1 132    |               |
| Trafic non commercial<br><i>Nichtgewerbsmässiger Verkehr</i> | 4 348       | 33 096     | 17 581   |               |

| Gruyère<br><i>Greyerz</i> | Lac<br><i>See</i> | Glâne<br><i>Glane</i> | Broye<br><i>Broye</i> | Veveyse<br><i>Vivisbach</i> |                                    |
|---------------------------|-------------------|-----------------------|-----------------------|-----------------------------|------------------------------------|
|                           |                   |                       |                       |                             | <b>Strassenlänge, in km (2002)</b> |
| 568                       | 429               | 438                   | 532                   | 295                         | Total                              |
| 18                        | 10                | -                     | 11                    | 12                          | Nationalstrassen                   |
| 111                       | 60                | 79                    | 100                   | 50                          | Kantonsstrassen                    |
| 439                       | 359               | 359                   | 421                   | 233                         | Gemeindestrassen <sup>1</sup>      |

|        |        |        |        |       |                                       |
|--------|--------|--------|--------|-------|---------------------------------------|
| 22 217 | 17 038 | 10 653 | 13 136 | 7 787 | <b>Personenwagen (2002)</b>           |
| 572    | 588    | 603    | 606    | 612   | Personenwagen<br>- pro 1000 Einwohner |

|     |     |    |     |    |  |
|-----|-----|----|-----|----|--|
| 218 | 161 | 68 | 100 | 67 | <b>Strassenverkehrsunfälle (2002)</b>      |
| 4   | 1   | 3  | 2   | 1  | Total                                      |
| 107 | 68  | 37 | 48  | 39 | - davon tödliche<br>- davon mit Verletzten |

<sup>1</sup>Letzte bekannte Zahlen: 1984

## Monnaie, banques, assurances

---

| <b>Comptoirs bancaires / Bankniederlassungen</b>   | <b>(2001)</b> | <b>(2002)</b> |
|--|---------------|---------------|
| Total  | 91            | 89            |
| Banques cantonales<br><i>Kantonalbanken</i>  | 25            | 26            |
| Grandes banques<br><i>Grossbanken</i>  | 17            | 17            |
| Banques régionales, caisses d'épargne<br><i>Regionalbanken, Sparkassen</i>               | 12            | 13            |
| Caisses de crédit mutuel, banques Raiffeisen<br><i>Darlehenskassen, Raiffeisenbanken</i> | 33            | 29            |
| Autres banques<br><i>Übrige Banken</i>   | 4             | 4             |
| Habitants par comptoir   | 2 636         | 2 739         |

## Protection sociale

---

| <b>AVS - Nombre de bénéficiaires / AHV - Anzahl Bezüger</b>                                    |        |
|--|--------|
| Rentes ordinaires et extraordinaires (2003)<br><i>Ordentliche und ausserordentliche Renten</i> | 37 285 |
| Allocations pour impotents (2003)<br><i>Hilflosenentschädigungen</i>                           | 1 703  |
| Prestations complémentaires (2002)<br><i>Ergänzungsleistungen</i>                              | 5 656  |

### Epargne bancaire / Bankspareinlagen (2002)

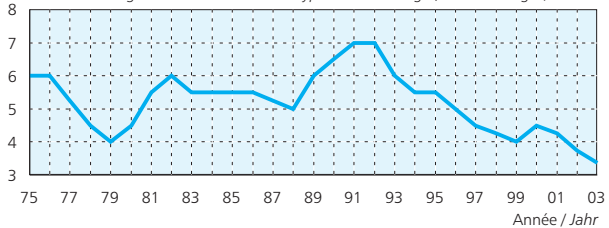
|   |        |
|---|--------|
| - en millions de francs / in Millionen Franken      | 8 052  |
| - en francs par habitant / in Franken pro Einwohner | 33 030 |

### Placements hypothécaires / Hypothekaranlagen (2002)

|   |        |
|---|--------|
| - en millions de francs / in Millionen Franken      | 15 732 |
| - en francs par habitant / in Franken pro Einwohner | 64 533 |

### Taux d'intérêt hypothécaire / Hypothekarzinssatz

% (pratiqué par la BCF, anciennes hypothèques de 1<sup>er</sup> rang, pour maisons d'habitation / von der Freiburger Kantonalbank für alte Hypotheken 1. Ranges, für Wohnungen)



## Soziale Sicherheit

### AI - Nombre de bénéficiaires / IV - Anzahl Bezüger

|  |        |
|--|--------|
| Rentes ordinaires et extraordinaires (2003)<br><i>Ordentliche und ausserordentliche Renten</i> | 15 280 |
|--|--------|

|  |       |
|--|-------|
| Allocations pour impotents (2003)<br><i>Hilflosenentschädigungen</i> | 1 038 |
|--|-------|

|   |       |
|---|-------|
| Prestations complémentaires (2002)<br><i>Ergänzungsleistungen</i> | 2 987 |
|---|-------|

|  | Suisse<br><i>Schweiz</i> | Canton<br><i>Kanton</i> | Sarine<br><i>Saane</i> | Singine<br><i>Sense</i> |
|--|--------------------------|-------------------------|------------------------|-------------------------|
|--|--------------------------|-------------------------|------------------------|-------------------------|

## Médecins (2002)

|                              |        |       |       |       |
|------------------------------|--------|-------|-------|-------|
| Médecins en pratique privée  | 14 408 | 352   | 208   | 30    |
| Médecins-dentistes           | 3208   | 105   | 52    | 11    |
| Habitants par ...            |        |       |       |       |
| - médecin en pratique privée | 508    | 689   | 398   | 1 291 |
| - médecin-dentiste           | 2 281  | 2 311 | 1 594 | 3 521 |

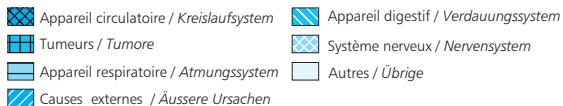
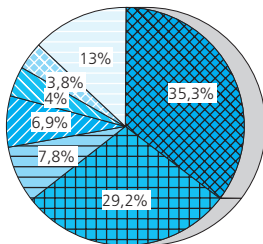
## Lits dans les hôpitaux et homes (2002)

|                                    |     |       |     |     |
|------------------------------------|-----|-------|-----|-----|
| Hôpitaux et cliniques <sup>1</sup> | ... | 1 211 | 559 | 67  |
| Homes simples                      | ... | 337   | 68  | 54  |
| Homes médicalisés                  | ... | 1 934 | 683 | 247 |

<sup>1</sup>Y compris l'hôpital intercantonal de la Broye, formé des hôpitaux d'Estavayer-le-Lac (46 lits) et de Payerne (104 lits)

<sup>1</sup>Inklusive interkantonales Spital der Brojeregion, bestehend aus den Spitälern von Estavayer-le-Lac (46 Betten) und Payerne (104 Betten)

## Causes de décès / Todesursachen (2000)



| Gruyère<br>Greizerz | Lac<br>See | Glâne<br>Glane | Broye<br>Broye | Veveyse<br>Vivisbach |  |
|---------------------|------------|----------------|----------------|----------------------|--|
|                     |            |                |                |                      | <b>Ärzte (2002)</b>                          |
| 45                  | 26         | 13             | 16             | 14                   | Ärzte mit Praxistätigkeit                    |
| 13                  | 13         | 5              | 8              | 3                    | Zahnärzte                                    |
|                     |            |                |                |                      | Einwohner pro ...                            |
| 872                 | 1 116      | 1 378          | 1 379          | 916                  | - Arzt mit Praxistätigkeit                   |
| 3 019               | 2 231      | 3 583          | 2 758          | 4 276                | - Zahnarzt                                   |
|                     |            |                |                |                      | <b>Betten in Spitälern und Heimen (2002)</b> |
| 302                 | 53         | 35             | 150            | 45                   | Spitäler und Klinik <sup>1</sup>             |
| 111                 | 64         | 40             | -              | -                    | Altersheime                                  |
| 373                 | 189        | 144            | 152            | 146                  | Pflegeheime                                  |

**Médecins en pratique privée<sup>1</sup>, selon la spécialisation FMH (2002)**  
**Ärzte mit Praxistätigkeit<sup>1</sup> nach Spezialisität FMH**

|   |     |
|---|-----|
| Total des titres de spécialiste / Total Facharztstitel                                      | 352 |
| - médecine interne / Innere Medizin   | 77  |
| - médecine générale / Allgemeine Medizin  | 74  |
| - psychiatrie et psychothérapie / Psychiatrie und Psychotherapie                            | 33  |
| - gynécologie et obstétrique / Gynäkologie und Geburtshilfe                                 | 22  |
| - chirurgie orthopédique / Orthopädische Chirurgie  | 18  |
| - pédiatrie / Kinder- und Jugendmedizin   | 16  |
| - chirurgie / Chirurgie   | 12  |
| - rhumatologie / Rheumatologie  | 11  |
| - anesthésiologie / Anästhesiologie   | 9   |
| - cardiologie / Kardiologie   | 9   |
| - ophtalmologie / Ophtalmologie   | 9   |
| - oto-rhino-laryngologie / Oto-Rhino-Laryngologie   | 9   |
| - dermatologie et vénéréologie / Dermatologie und Venereologie                              | 7   |
| - psychiatrie et psychothérapie d'enfants et adolescents /<br>Kinder- und Jugendpsychiatrie | 5   |
| - endocrinologie-diabétologie / Endokrinologie-Diabetologie                                 | 4   |
| - gastroentérologie / Gastroenterologie   | 4   |
| - neurologie / Neurologie   | 4   |
| - pneumologie / Pneumologie   | 4   |
| - urologie / Urologie   | 4   |
| - autres / übrige   | 21  |
| Médecin praticien / Praktischer Arzt  | 8   |

<sup>1</sup>Les médecins ayant le droit d'annoncer deux titres FMH sont comptés dans les 2 rubriques  
<sup>1</sup>Ärzte, die zwei FMH-Titel führen dürfen, werden in beiden Rubriken gezählt

## Education et science

|  | Suisse<br><i>Schweiz</i> | Canton<br><i>Kanton</i> | Sarine<br><i>Saane</i> | Singine<br><i>Sense</i> |
|--|--------------------------|-------------------------|------------------------|-------------------------|
| <b>Elèves, selon le lieu d'école (2002/2003)<sup>1</sup></b> |                          |                         |                        |                         |
| Total  | 1 482 209                | 56 293                  | 31 717                 | 5 360                   |
| Degré préscolaire  | 155 879                  | 3 613                   | 1 151                  | 618                     |
| Degré primaire   | 496 511                  | 19 795                  | 6 527                  | 3 088                   |
| Degré secondaire I   | 291 874                  | 9 597                   | 3 343                  | 1 602                   |
| Degré secondaire II  |                          |                         |                        |                         |
| - formation générale   | 88 815                   | 4 488                   | 3 612                  | -                       |
| - formation professionnelle                                  | 220 767                  | 6 049                   | 5 053                  | -                       |
| Degré tertiaire  |                          |                         |                        |                         |
| - formation professionnelle sup.                             | 43 603                   | 713                     | 490                    | -                       |
| - hautes écoles spécialisées                                 | 30 152                   | 1 172                   | 1 172                  | -                       |
| - hautes écoles universitaires                               | 104 687                  | 9 651                   | 9 651                  | -                       |
| Programme spécial, étranger                                  | 49 921                   | 1 215                   | 718                    | 52                      |

<sup>1</sup> Pour la Suisse selon l'Office fédéral de la statistique; pour le canton et les districts selon le Service de la statistique du canton de Fribourg

## Culture, médias, emploi du temps, langues, religions

|                                       | Suisse<br><i>Schweiz</i> | Canton<br><i>Kanton</i> | Sarine<br><i>Saane</i> | Singine<br><i>Sense</i> |
|---------------------------------------|--------------------------|-------------------------|------------------------|-------------------------|
| <b>Langue principale, en % (2000)</b> |                          |                         |                        |                         |
| Français                              | 20,4                     | 63,2                    | 75,3                   | 3,2                     |
| Allemand                              | 63,7                     | 29,2                    | 14,5                   | 92,1                    |
| Italien                               | 6,4                      | 1,3                     | 2,3                    | 0,5                     |
| Autre                                 | 9,5                      | 6,3                     | 7,9                    | 4,2                     |
| <b>Religion, en % (2000)</b>          |                          |                         |                        |                         |
| Catholique romaine                    | 41,8                     | 70,4                    | 74,9                   | 70,1                    |
| Protestante                           | 35,3                     | 15,2                    | 8,3                    | 18,9                    |
| Autre ou sans religion                | 22,9                     | 14,4                    | 16,8                   | 11,0                    |
| <b>Sports et loisirs (2002)</b>       |                          |                         |                        |                         |
| Piscines ouvertes au public           | ...                      | 40                      | 15                     | 6                       |
| Parcours Vita                         | 509                      | 32                      | 9                      | 7                       |
| Ecrans de cinémas                     | 511                      | 13                      | 7                      | 1                       |
| Places de cinéma                      | 107 320                  | 2 119                   | 1 347                  | 156                     |

## Bildung und Wissenschaft

| Gruyère<br>Greyerz                                     | Lac<br>See | Glâne<br>Glane | Broye<br>Broye | Veveyse<br>Vivisbach |                            |
|--|------------|----------------|----------------|----------------------|----------------------------|
| <b>Schüler gemäss Schulort (2002/2003)<sup>1</sup></b> |            |                |                |                      |                            |
| 7 286  | 3 842      | 2 841          | 3 350          | 1 897                | Total                      |
| 537  | 526        | 253            | 329            | 199                  | Vorschule                  |
| 3 202  | 2 268      | 1 639          | 1 920          | 1 151                | Primarstufe                |
| 1 462  | 957        | 818            | 904            | 511                  | Sekundarstufe I            |
|  |            |                |                |                      | Sekundarstufe II           |
| 731  | 37         | 51             | 48             | 9                    | - allgemeine Ausbildung    |
| 939  | -          | -              | 57             | -                    | - Berufsausbildung         |
|  |            |                |                |                      | Tertiärstufe               |
| 223  | -          | -              | -              | -                    | - höhere Berufsausbildung  |
| -  | -          | -              | -              | -                    | - Fachhochschulen          |
| -  | -          | -              | -              | -                    | - universitäre Hochschulen |
| 192  | 54         | 80             | 92             | 27                   | Besond., ausländ. Prog.    |

<sup>1</sup> Für die Schweiz gemäss Bundesamt für Statistik; für den Kanton und die Bezirke gemäss Amt für Statistik des Kantons Freiburg

## Kultur, Medien, Zeitverwendung, Sprachen, Religionen

| Gruyère<br>Greyerz               | Lac<br>See | Glâne<br>Glane | Broye<br>Broye | Veveyse<br>Vivisbach |                            |
|----------------------------------|------------|----------------|----------------|----------------------|----------------------------|
| <b>Hauptsprache in % (2000)</b>  |            |                |                |                      |                            |
| 88,2                             | 24,9       | 92,0           | 87,8           | 91,7                 | Französisch                |
| 5,1                              | 67,1       | 2,4            | 6,3            | 2,7                  | Deutsch                    |
| 0,6                              | 1,1        | 0,4            | 0,8            | 0,7                  | Italienisch                |
| 6,1                              | 6,9        | 5,2            | 5,1            | 4,9                  | Übrige                     |
| <b>Konfession in % (2000)</b>    |            |                |                |                      |                            |
| 80,8                             | 37,3       | 78,9           | 69,7           | 71,7                 | Römisch-katholisch         |
| 6,1                              | 48,2       | 8,6            | 15,3           | 14,3                 | Protestantisch             |
| 13,1                             | 14,5       | 12,5           | 15,0           | 14,0                 | Übrige od. ohne Konfession |
| <b>Sport und Freizeit (2002)</b> |            |                |                |                      |                            |
| 7                                | 4          | 2              | 4              | 2                    | Öffentl. Schwimmbäder      |
| 3                                | 5          | 4              | 2              | 2                    | Vita-Parcours              |
| 3                                | 1          | -              | -              | 1                    | Kinoleinwände              |
| 383                              | 80         | -              | -              | 153                  | Sitzplätze in Kinos        |

## Politique

**Entrée du canton de Fribourg dans la Confédération** **1481**  
**Eintritt des Kantons Freiburg in die Eidgenossenschaft**

### Représentation des partis

|                              | Conseil d'Etat<br><i>Staatsrat</i> | Grand Conseil<br><i>Grosser Rat</i> |
|------------------------------|------------------------------------|-------------------------------------|
| Période législative          | <b>2002-2006</b>                   | <b>2002-2006</b>                    |
| <b>Total</b>                 | <b>7</b>                           | <b>130</b>                          |
| Parti démocrate-chrétien     | 3                                  | 45                                  |
| Parti radical démocratique   | 1                                  | 26                                  |
| Union Démocratique du Centre | -                                  | 16                                  |
| Parti socialiste             | 2                                  | 26                                  |
| Mouvement Ouverture          | -                                  | 4                                   |
| Parti chrétien-social        | -                                  | 10                                  |
| Parti VertEs                 | -                                  | 1                                   |
| Indépendant                  | 1                                  | -                                   |
| Divers                       | -                                  | 2                                   |

## Administration et finances publiques

|  | Suisse<br><i>Schweiz</i> | Canton<br><i>Kanton</i> | Sarine<br><i>Saane</i> | Singine<br><i>Sense</i> |
|--|--------------------------|-------------------------|------------------------|-------------------------|
| <b>Rendement de l'impôt cantonal, en millions de francs (2001)</b> |                          |                         |                        |                         |
| Total  | ...                      | 636,7                   | 259,8                  | 90,7                    |
| Personnes physiques<br>(revenu + fortune)                          | ...                      | 567,1                   | 217,5                  | 83,7                    |
| Personnes morales<br>(bénéfice + capital)                          | ...                      | 69,6                    | 42,3                   | 7,0                     |

| <b>Recettes totales de l'Etat, en francs par habitant</b> | <b>(2001)</b> |
|---|---------------|
| <b>Gesamte Staatseinnahmen, in Franken pro Einwohner</b>  |               |
| Total   | 9 106         |
| - dont impôts / <i>davon Steuern</i>                      | 2 904         |



## Verteilung nach Partei

| Conseil national<br><i>Nationarat</i> | Conseil des Etats<br><i>Ständerat</i> |                                     |
|---------------------------------------|---------------------------------------|-------------------------------------|
| 2003-2007                             | 2003-2007                             | Legislaturperiode                   |
| <b>7</b>                              | <b>2</b>                              | <b>Total</b>                        |
| 2                                     | 1                                     | Christlichdemokratische Volkspartei |
| 1                                     | -                                     | Freisinnig-Demokratische Partei     |
| 1                                     | -                                     | Schweizerische Volkspartei          |
| 2                                     | 1                                     | Sozialdemokratische Partei          |
| -                                     | -                                     | Bewegung Öffnung                    |
| 1                                     | -                                     | Christlich-soziale Partei           |
| -                                     | -                                     | Die GrünEn                          |
| -                                     | -                                     | Unabhängig                          |
| -                                     | -                                     | Übrige                              |

## Öffentliche Verwaltung und Finanzen

| Gruyère<br>Greizerz                                    | Lac<br>See | Glâne<br>Glane | Broye<br>Broye | Veveyse<br>Vivisbach |   |
|--|------------|----------------|----------------|----------------------|---|
| <b>Staatssteuerertrag, in Millionen Franken (2001)</b> |            |                |                |                      |   |
| 93,4   | 79,9       | 35,9           | 47,0           | 30,0                 | Total                                       |
| 87,6   | 75,6       | 31,6           | 44,1           | 27,0                 | Natürliche Personen<br>(Einkommen+Vermögen) |
| 5,8  | 4,3        | 4,3            | 2,9            | 3,0                  | Juristische Personen<br>(Gewinn+Kapital)    |

|   |               |
|---|---------------|
| <b>Dépenses totales de l'Etat, en francs par habitant</b>         | <b>(2001)</b> |
| <b>Gesamte Staatsausgaben, in Franken pro Einwohner</b>           |               |
| Total   | 9 062         |
| - dont enseignement et recherche / davon Unterricht und Forschung | 2 873         |

### Condamnations / Verurteilungen (2001)

|   |       |
|---|-------|
| Total des condamnations <sup>1</sup> / Total der Verurteilungen <sup>1</sup>                        | 2 683 |
| - dont en vertu du Code pénal<br><i>davon gemäss Strafgesetzbuch</i>                                | 811   |
| - dont en vertu de la loi sur la circulation routière<br><i>davon gemäss Strassenverkehrsgesetz</i> | 1 446 |
| - dont en vertu de la loi sur les stupéfiants<br><i>davon gemäss Betäubungsmittelgesetz</i>         | 230   |

<sup>1</sup>Une condamnation peut sanctionner des infractions à plusieurs lois

<sup>1</sup>Eine Verurteilung kann sich auf Verstösse gegen mehrere Gesetze beziehen

### Condamnations en vertu du Code pénal Verurteilungen gemäss Strafgesetzbuch (2001)

|  |     |
|--|-----|
| Total des condamnations <sup>1</sup> / Total der Verurteilungen <sup>1</sup> | 811 |
| Contre la vie et l'intégrité corporelle / <i>Gegen Leib und Leben</i>        | 131 |
| Contre le patrimoine / <i>Gegen das Vermögen</i>                             | 452 |
| Contre l'honneur / <i>Gegen die Ehre</i>                                     | 47  |
| Contre la liberté / <i>Gegen die Freiheit</i>                                | 108 |
| Contre les mœurs / <i>Gegen die Sittlichkeit</i>                             | 30  |
| Contre la famille / <i>Gegen die Familie</i>                                 | 56  |
| Contre les communications publiques / <i>Gegen den öffentlichen Verkehr</i>  | 6   |
| Contre l'autorité publique / <i>Gegen die öffentliche Gewalt</i>             | 86  |
| Délits créant un danger collectif / <i>Gemeingefährliche Delikte</i>         | 10  |
| Autres délits / <i>Übrige Delikte</i>  | 119 |

<sup>1</sup>Une condamnation peut sanctionner plusieurs délits

<sup>1</sup>Eine Verurteilung kann sich auf mehrere Delikte beziehen

## Sources

Office fédéral de la statistique, Secrétariat d'Etat à l'économie, Institut suisse de météorologie, Office fédéral de l'immigration, de l'intégration et de l'émigration, Administration fédérale des douanes, Administration fédérale des finances, Office de la circulation et de la navigation, Chancellerie d'Etat, Service des communes, Service de la santé publique, Service des ponts et chaussées, Service cantonal des contributions, Banque nationale suisse, Transports publics fribourgeois (TPF), Entreprises électriques fribourgeoises, Gruyère Energie SA, Services industriels de la ville de Morat, Buchs Gebrüder / Elektrizitätswerk Jaun AG, Union fribourgeoise du tourisme, Aérodrome régional Fribourg-Ecuvillens, Frigaz SA, Fondation Parcours Vita, Fédération des médecins suisses, BAK Basel Economics, Banque Cantonale de Fribourg, Service de la statistique du canton de Fribourg

**Dénonciations en vertu de la loi sur les stupéfiants (2002)****Verzeigungen gemäss Betäubungsmittelgesetz**

Selon la nature du délit / Nach Deliktart

|   |       |
|---|-------|
| Total   | 1 353 |
| Consommation / Konsum                         | 1 177 |
| Cas mixtes / Gemischte Fälle                  | 64    |
| Trafic / Handel                               | 52    |
| Contrebande / Schmuggel                       | 1     |
| Autres, sans indication / Andere, ohne Angabe | 59    |

**Mesures administratives en matière de circulation routière (2002)****Administrativmassnahmen im Strassenverkehr**

|  |       |
|--|-------|
| Total  | 4 647 |
| Avertissements / Verwarnungen                                    | 2 075 |
| Autres mesures / Übrige Massnahmen                               | 2 572 |
| - Retraits de permis de conduire / Führerausweisentzug           | 2 043 |
| - Retraits de permis cyclomoteurs                                | 62    |
| Entzug des Führerausweises für Motorfahrträder                   |       |
| - Retraits de permis d'élèves / Entzug des Lernfahrausweises     | 111   |
| - Usage du permis étranger refusé                                | 143   |
| Aberkennung ausländischer Führerausweise                         |       |
| - Interdictions de conduire / Fahrverbot                         | 10    |
| - Refus de permis de conduire / Verweigerung des Führerausweises | 6     |
| - Cours d'éducation routière / Verkehrskundeunterricht           | 197   |

**Quellen**

Bundesamt für Statistik, Staatssekretariat für Wirtschaft, Schweizerische Meteorologische Anstalt, Bundesamt für Zuwanderung, Integration und Auswanderung, Eidg. Zollverwaltung, Eidg. Finanzverwaltung, Amt für Strassenverkehr und Schifffahrt, Staatskanzlei, Amt für Gemeinden, Amt für Gesundheit, Tiefbauamt, Kantonale Steuerverwaltung, Schweizerische Nationalbank, Freiburgische Verkehrsbetriebe (TPF), Freiburgische Elektrizitätswerke, Gruyère Energie SA, Industrielle Betriebe der Stadt Murten, Buchs Gebrüder / Elektrizitätswerk Jaun AG, Freiburger Tourismusverband, Regionalflugplatz Freiburg-Ecuvillens, Frigaz AG, Stiftung Vita Parcours, Verbindung der Schweizer Ärzte, BAK Basel Economics, Freiburger Kantonalbank, Amt für Statistik des Kantons Freiburg

## L'ECAB en quelques chiffres

|   | 2002   | Evolution<br>en 10 ans |
|---|--------|------------------------|
| Nombre de bâtiments assurés   | 99 452 | ↗ 18%                  |
| Capital assuré (en milliards de fr.)  | 58     | ↗ 43%                  |
| Nombre d'estimations effectuées durant l'année  | 9 594  | → 0%                   |
| Taux moyen des primes (en centimes par 1000 fr. assurés)  | 55     | ↘ 15%                  |
| Montant des primes encaissées (en millions de fr.)  | 37,2   | ↗ 17%                  |
| Montant des sinistres, total (en millions de fr.)   | 14,8   | ↗ 41%                  |
| - incendies   | 12,2   | ↗ 47%                  |
| - éléments naturels   | 2,6    | ↗ 18%                  |
| Sinistralité par rapport au capital assuré<br>(en centimes par 1000 fr. assurés)                | 21,2   | ↘ 18%                  |
| Nombre de sinistres traités   | 1364   | ↘ 8%                   |
| Subventions et charges pour la prévention<br>et la défense incendie (en millions de fr.)        | 9,4    | ↗ 18%                  |
| - dont participation des assureurs privés couvrant le<br>mobilier et le complément d'immobilier | 1,1    | ↗ 27%                  |

## Die KGV in einigen Zahlen

|   | 2002   | Entwicklung<br>in 10 Jahren |
|---|--------|-----------------------------|
| Anzahl versicherte Gebäude  | 99 452 | ↗ 18%                       |
| Versichertes Kapital (in Milliarden Fr.)  | 58     | ↗ 43%                       |
| Anzahl Schätzungen während des Jahres   | 9 594  | → 0%                        |
| Mittlerer Ansatz der Grundprämien<br>(in Rappen pro 1000 versicherte Fr.)                   | 55     | ↘ 15%                       |
| Total bezogene Prämien (in Millionen Fr.)   | 37,2   | ↗ 17%                       |
| Schadensumme, Total (in Millionen Fr.)  | 14,8   | ↗ 41%                       |
| - Brände  | 12,2   | ↗ 47%                       |
| - Elementarschäden  | 2,6    | ↗ 18%                       |
| Schadenquote im Verhältnis zum versicherten Kapital<br>(in Rappen pro 1000 versicherte Fr.) | 21,2   | ↘ 18%                       |
| Anzahl behandelte Schadenfälle  | 1364   | ↘ 8%                        |
| Subventionen und Lasten für die Brandverhütung<br>und -bekämpfung (in Millionen Fr.)        | 9,4    | ↗ 18%                       |
| - daran beteiligen sich die privaten Mobiliarversicherer mit                                | 1,1    | ↗ 27%                       |

