



Banque Cantonale de Fribourg Freiburger Kantonalbank

simplement ouvert - einfach offener

Siège central Fribourg/Hauptsitz

Bd de Pérolles 1

1701 Fribourg

Tél. 026 350 71 11

Fax 026 350 77 09

www.bcf.ch



Etablissement cantonal d'assurance des bâtiments, Grand-Rue 27, 1702 Fribourg
Kantonale Gebäudeversicherung, Reichengasse 27, 1702 Freiburg

Tél. 026 305 21 21 – Fax 026 305 21 48

www.ecab.ch

L'ECAB

la vraie solidarité



DIE KGV

die echte Solidarität

Publications du Service de statistique (bilingues)

Annuaire statistique

Publication annuelle détaillée des principales données statistiques.

A4, env. 450 pages, 57.- fr. + frais de port

Informations statistiques

Publication mensuelle d'indicateurs démographiques et économiques.

A4, 4 pages, 13 numéros, 60.- fr.

Conjoncture fribourgeoise

Publication trimestrielle présentant les principaux indicateurs économiques et les résultats du test conjoncturel de l'industrie, sous forme de commentaires, tableaux et graphiques.

A4, 12 pages, 4 numéros, 60.- fr.

Actualité statistique fribourgeoise

Cahiers consacrés à la présentation commentée et illustrée de sujets d'intérêt général.

A4, 6.- fr.

Impressum

Réalisation

Service de statistique de l'Etat de Fribourg

Impasse de la Colline 4, Givisiez

1701 Fribourg

Tél. (0)26 305 28 23

Fax (0)26 305 28 28

E-mail: statfr@fr.ch

Editeurs

Banque Cantonale de Fribourg

1701 Fribourg

Etablissement cantonal d'assurance des bâtiments, 1702 Fribourg

Légende des signes

- valeur rigoureusement nulle, néant
- 0 0,0 valeur inférieure à la moitié de la plus petite unité utilisée
- ... donnée non connue, non concevable ou non mentionnée pour des raisons statistiques

Publikationen der statistischen Abteilung (zweisprachig)

Statistisches Jahrbuch

Jährliche Publikation der wichtigsten Statistiken

A4, ca. 450 Seiten, Fr. 57.- + Versandkosten

Statistische Mitteilungen

Monatliche Publikation demographischer und wirtschaftlicher Indikatoren

A4, 4 Seiten, 13 Nummern, Fr. 60.-

Freiburger Konjunkturspiegel

Vierteljährliche Veröffentlichung wirtschaftlicher Indikatoren und der Resultate des Industriekonjunkturtests: Kommentar, Tabellen und Grafiken

A4, 12 Seiten, 4 Nummern, Fr. 60.-

Freiburger Statistik aktuell

Sonderhefte, in denen Themen von allgemeinem Interesse eingehender behandelt werden

A4, Fr. 6.-

Impressum

Bearbeitung

Statistische Abteilung des Kantons Fribourg

Impasse de la Colline 4, Givisiez

1701 Fribourg

Tel. (0)26 305 28 23

Fax (0)26 305 28 28

E-mail: statfr@fr.ch

Herausgeber

Freiburger Kantonalbank

1701 Fribourg

Kantonale Gebäudeversicherung
1702 Fribourg

Zeichenerklärung

- Es kommt nichts vor (Wert genau Null)
- 0 0,0 Grösse, die kleiner ist als die Hälfte der kleinsten verwendeten Einheit
- ... Zahl nicht bekannt, gegenstandslos oder aus statistischen Gründen nicht aufgeführt

Table des matières

	Page
1 Population	2
2 Espace et environnement	4
3 Vie active et rémunération du travail	6
4 Economie nationale	10
5 Prix	10
6 Industrie et services	12
7 Agriculture et sylviculture	14
8 Energie	16
9 Construction et logement	16
10 Tourisme	18
11 Transports et communications	20
12 Monnaie, banques, assurances	22
13 Protection sociale	22
14 Santé	24
15 Education et science	26
16 Culture, médias, emploi du temps, langues, religions	26
17 Politique	28
18 Administration et finances publiques	28
19 Droit et justice	30

Inhaltsverzeichnis

	Seite
1 Bevölkerung	2
2 Raum und Umwelt	4
3 Arbeit und Erwerb	6
4 Volkswirtschaft	10
5 Preise	10
6 Industrie und Dienstleistungen	12
7 Land- und Forstwirtschaft	14
8 Energie	16
9 Bau- und Wohnungswesen	16
10 Tourismus	18
11 Verkehr und Nachrichtenwesen	20
12 Geld, Banken, Versicherungen	22
13 Soziale Sicherheit	22
14 Gesundheit	24
15 Bildung und Wissenschaft	26
16 Kultur, Medien, Zeitverwendung, Sprachen, Religionen	26
17 Politik	28
18 Öffentliche Verwaltung und Finanzen	28
19 Rechtspflege	30

Population

	Suisse <i>Schweiz</i>	Canton <i>Kanton</i>	Sarine <i>Saane</i>	Singine <i>Sense</i>
Population résidante (1990)				
Total	6 873 687	213 571	78 221	33 805
0- 19 ans (%)	23,0	25,7	24,3	27,0
20- 64 ans (%)	62,6	61,4	63,8	61,4
65 ans et plus (%)	14,4	12,9	11,9	11,6

Population résidante permanente (2001)

Total	7 261 210	239 102	81 608	38 566
Hommes	3 549 089	118 788	40 226	19 424
Femmes	3 712 121	120 314	41 382	19 142
Suisses	5 803 408	204 651	65 764	35 709
Etrangers	1 457 802	34 451	15 844	2 857

Bilan démographique (2001)

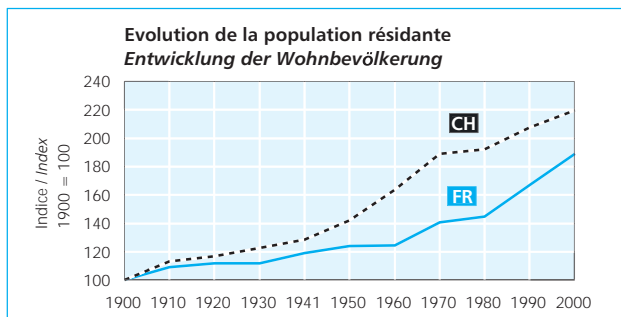
Naissances	73 509	2 857	1 031	404
Décès	61 287	1 846	616	277
Excédent des naissances	12 222	1 011	415	127
Gain migratoire	40 259	2 109	604	84

Ménages privés (1990)

Total	2 841 850	79 332	30 411	11 645
-------	-----------	--------	--------	--------

Capitale, chefs-lieux (2001)

Nom	Berne <i>Bern</i>	Fribourg <i>Freiburg</i>	Fribourg <i>Freiburg</i>	Tafers
Population résidante permanente	122 469	32 096	32 096	2 516



Gruyère Greyerz	Lac See	Glâne Glane	Broye Broye	Veveyse Vivisbach	
--------------------	------------	----------------	----------------	----------------------	--

Wohnbevölkerung (1990)

33 080	23 101	16 209	18 552	10 603	Total
25,1	25,8	28,1	27,5	26,7	0-19 Jahre (%)
59,6	60,8	57,7	58,9	59,9	20-64 Jahre (%)
15,3	13,4	14,2	13,6	13,4	65 Jahre und älter (%)

Ständige Wohnbevölkerung (2001)

38 411	28 662	17 629	21 577	12 649	Total
18 963	14 370	8 798	10 708	6 299	Männer
19 448	14 292	8 831	10 869	6 350	Frauen
32 803	24 503	15 702	19 052	11 118	Schweizer
5 608	4 159	1 927	2 525	1 531	Ausländer

Bevölkerungsbilanz (2001)

459	332	217	267	147	Geburten
326	219	144	166	98	Todesfälle
133	113	73	101	49	Geburtenüberschuss
542	489	25	269	96	Wanderungsgewinn

Privathaushalte (1990)

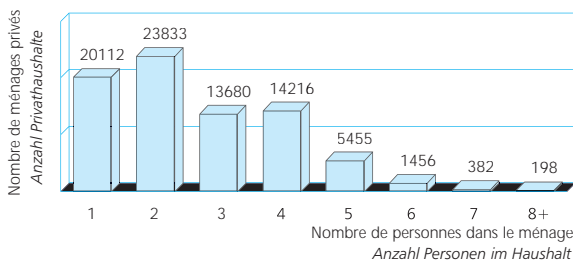
12 454	8 563	5 588	6 739	3 932	Total
--------	-------	-------	-------	-------	-------

Hauptstadt, Hauptorte (2001)

Bulle	Morat Murten	Romont	Estavayer- le-Lac	Châtel- St-Denis	Name
11 419	5 651	3 810	4 326	4 328	Ständige Wohnbevölkerung

Taille des ménages / Grösse der Haushalte

(1990)



Espace et environnement

	Suisse <i>Schweiz</i>	Canton <i>Kanton</i>	Sarine <i>Saane</i>	Singine <i>Sense</i>
Superficie en km² (1990/98)				
Total	41 284,8	1 670,8	217,6	265,3
Forêt, bois	12 716,5	444,4	54,7	66,3
Agriculture (SAU)	15 251,2	957,3	129,6	168,8
Habitat et infrastructure	2 790,9	121,9	30,2	19,6
Improductif	10 526,2	147,2	3,1	10,6
Densité de la population (2001)				
Habitants par km ²	176	143	375	145
Communes				
Nombre, au 1 ^{er} janvier 2002	2 865	223	46	19

Altitudes / Höhenlage

Point le plus élevé du canton: Vanil Noir 2 389 m
Höchster Punkt des Kantons: Vanil Noir

Point le plus bas du canton: rive du lac de Neuchâtel 429 m
Tiefster Punkt des Kantons: Ufer des Neuenburgersees

Commune à l'altitude la plus élevée: Jaun 1 027 m
Höchstgelegene Gemeinde: Jaun

Commune à l'altitude la plus basse: Portalban 430 m
Tiefstgelegene Gemeinde: Portalban

Superficie des communes / Fläche der Gemeinden

La plus petite commune: Meyriez 0,32 km²
Kleinste Gemeinde: Meyriez

La plus grande commune: Charmey 78,44 km²
Grösste Gemeinde: Charmey

Gruyère Greyerz	Lac See	Glâne Glane	Broye Broye	Veveyse Vivisbach	
					Fläche in km² (1990/98)
498,4	159,2	168,8	227,2	134,3	Total
177,0	30,3	33,8	37,3	45,0	Wald
242,6	97,2	122,8	117,8	78,5	Landwirtschaft (LN)
22,5	14,8	11,6	15,3	7,9	Siedlung, Infrastruktur
56,3	16,9	0,6	56,8	2,9	Unproduktiv
					Bevölkerungsdichte (2001)
78	202	104	124	94	Einwohner pro km ²
					Gemeinden
33	32	35	43	15	Anzahl, am 1. Jan. 2002

Météorologie / Meteorologie

(Station Fribourg-Posieux / Messstation Freiburg-Posieux)

(2001)

Température de l'air

Lufttemperatur

- moyenne annuelle / Jahresdurchschnitt 9,2 °C
- maximum absolu / absolutes Maximum 30,8 °C
- minimum absolu / absolutes Minimum -12,5 °C

Précipitations durant l'année

1 243 mm

Niederschlag, Jahressumme

Nombre de jours avec des précipitations (>0,3 mm)

175 jours / Tage

Anzahl Tage mit Niederschlag (>0,3 mm)

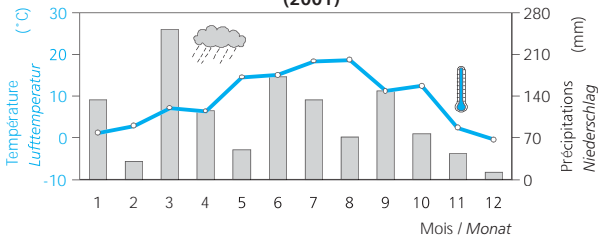
Température de l'air et précipitations

(moyenne mensuelle)

Lufttemperatur und Niederschlag

(monatlicher Durchschnitt)

(2001)



Vie active et rémunération du travail

	Suisse <i>Schweiz</i>	Canton <i>Kanton</i>	Sarine <i>Saane</i>	Singine <i>Sense</i>
Emplois (1996/98)				
(à plein temps et à temps partiel, recensés au lieu de travail)				
<i>Total</i>	3 713 970	104 244	45 572	12 587
<i>Secteur primaire (1996)</i>	242 542	12 833	1 826	2 590
<i>Secteur secondaire (1998)</i>	1 024 203	28 742	9 835	4 066
Industries extractives	5 218	381	58	10
Alimentation, boissons, tabac	64 930	3 331	701	165
Textile et habillement	26 008	626	126	175
Cuir et chaussure	3 284	35	9	2
Bois (sans les meubles)	38 328	1 748	472	236
Papier, carton, édition, impression	71 266	1 730	892	358
Cokéfaction, raffinage	649	-	-	-
Chimie	61 841	823	590	27
Caoutchouc, matières plastiques	24 646	502	81	239
Autres produits minéraux	19 902	973	119	228
Métallurgie, travail des métaux	99 541	2 635	617	591
Machines et équipements	109 636	2 586	1 125	307
Equip. électr., électron., mécanique de précision, optique, horlogerie	130 775	3 096	1 233	167
Fabr. de moyens de transport	19 100	121	90	1
Autres industries manufact.	30 488	635	135	70
Electricité, gaz et eau	24 698	937	569	39
Construction	293 893	8 583	3 018	1 451
<i>Secteur tertiaire (1998)</i>	2 447 225	62 669	33 911	5 931
Commerce, réparation	598 263	16 941	7 811	2 045
Hôtellerie et restauration	225 733	5 723	2 077	726
Transports et communications	235 388	3 911	2 041	308
Activités financières, assurances	187 210	2 483	1 692	231
Immobilier, informatique, R+D, autres services aux entreprises	342 066	7 028	4 352	595
Administration publ., défense	138 183	4 772	3 433	184
Enseignement	209 170	7 287	5 055	488
Santé et activités sociales	369 528	10 765	5 395	998
Autres services	141 684	3 759	2 055	356

Gruyère Greyerz	Lac See	Glâne Glane	Broye Broye	Veveyse Vivisbach	
Beschäftigte (1996/98)					
(Voll- und Teilzeitbeschäftigte, an der Arbeitsstätte erhoben)					
16 148	11 608	6 588	7 701	4 040	<i>Total</i>
1 884	1 962	1 813	2 008	750	<i>Primärer Sektor (1996)</i>
5 506	3 923	1 763	2 346	1 303	<i>Sekundärer Sektor (1998)</i>
51	251	3	8	-	Bergbau, Steine, Erde
821	854	180	588	22	Nahrungsmitt., Getr., Tabak
52	6	17	174	76	Textilien und Bekleidung
12	9	3	-	-	Lederwaren und Schuhe
469	137	151	141	142	Holzbearb. (ohne Möbel)
115	52	259	38	16	Papier, Karton, Druckgew.
-	-	-	-	-	Kokerei, Mineralölverarb.
112	22	6	-	66	Chemische Industrie
49	45	86	-	2	Gummi und Kunststoff
142	153	211	113	7	Sonst. Prod. aus Mineral.
611	334	91	217	174	Metall, Metallerzeugnisse
781	89	122	39	123	Maschinenbau
162	1 042	16	326	150	Elektr. u. elektron. Geräte, Feinmech., Optik, Uhren
-	15	4	10	1	Fahrzeugbau
254	47	67	50	12	Sonst. Verarb. Gewerbe
190	74	31	1	33	Energie und Wasser
1 685	793	516	641	479	Baugewerbe
8 758	5 723	3 012	3 347	1 987	<i>Tertiärer Sektor (1998)</i>
2 303	2 104	1 034	971	673	Handel, Reparaturgew.
1 258	829	267	327	239	Gastgewerbe
743	337	198	186	98	Verkehr, Nachrichtenw.
255	108	60	95	42	Kredit-, Versicherungsgew.
585	603	272	467	154	Immobil., Informatik, F+E, Dienstl. f. Unternehmen
372	277	272	145	89	Öff. Verwaltung, Vertheid.
708	294	241	360	141	Unterrichtswesen
1 960	829	538	604	441	Gesundheits-, Sozialwesen
574	342	130	192	110	Sonstige Dienstleistungen

Vie active et rémunération du travail (suite)

Suisse <i>Schweiz</i>	Canton <i>Kanton</i>	Sarine <i>Saane</i>	Singine <i>Sense</i>
--------------------------	-------------------------	------------------------	-------------------------

Personnes actives (1990)

(recensées au lieu de résidence)

Total (y compris temps partiel)	3 621 716	107 754	39 620	17 308
Secteur primaire	145 221	7 516	1 176	1 591
Secteur secondaire	1 087 396	34 509	11 139	6 128
Secteur tertiaire	2 185 398	62 579	25 861	9 218
Secteur inconnu	128 125	755	250	153
Chômeurs	75 576	2 395	1 194	218

Main-d'oeuvre étrangère (avril 2002)

(recensée au lieu de résidence)

Total	769 643	18 595	8 184	1 320
Etablis	552 916	12 572	5 436	858
Annuels	190 177	5 037	2 503	404
Saisonniers	26 550	986	245	58

Chômage (août 2002)

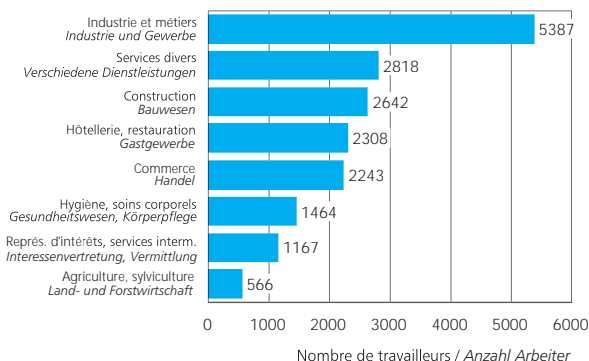
Chômeurs inscrits	96 362	2 179	1 051	240
Taux de chômage (%)	2,7	2,0	2,7	1,4
Demandeurs d'emploi inscrits	145 202	4 431	2 243	452

Main-d'oeuvre étrangère, par branche

Ausländische Arbeitskräfte, nach Wirtschaftszweig

(Avril 2002)

(April 2002)



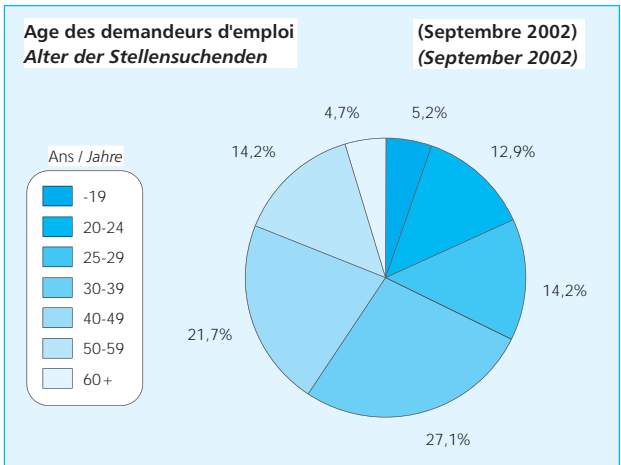
Arbeit und Erwerb (Folge)

Gruyère Greyerz	Lac See	Glâne Glane	Broye Broye	Veveyse Vivisbach
--------------------	------------	----------------	----------------	----------------------

					Erwerbspersonen (1990) (am Wohnort erhoben)
16 588	12 011	7 694	9 154	5 379	Total (Teilzeit inbegriffen)
1 125	1 102	1 131	893	498	Primärer Sektor
5 920	4 110	2 240	3 213	1 759	Sekundärer Sektor
9 019	6 521	4 117	4 841	3 002	Tertiärer Sektor
109	89	60	63	31	Unbekannter Sektor
415	189	146	144	89	Erwerbslose

					Ausländische Arbeitskräfte (April 2002) (am Wohnort erhoben)
3 158	2 595	1 048	1 373	917	Total
2 198	1 678	745	969	688	Niedergelassene
716	646	245	329	194	Jahresaufenthalter
244	271	58	75	35	Saisonarbeiter

					Arbeitslosigkeit (August 2002)
268	223	107	214	76	Eingeschrieb. Arbeitslose
1,6	1,9	1,4	2,3	1,4	Arbeitslosenquote (%)
513	401	262	396	164	Eingeschrieb. Stellensuch.



Economie nationale

Revenu national (2000, chiffres provisoires)	CH
Nationales Volkseinkommen (2000, provisorische Zahlen)	
Revenu national, en millions de francs	352 091
<i>Nationales Volkseinkommen, in Millionen Franken</i>	
Revenu national par habitant, en francs	48 840
<i>Nationales Volkseinkommen pro Einwohner, in Franken</i>	

Produit intérieur brut (2002, estimation du BAK, aux prix de 1990)	CH
Bruttoinlandprodukt (2002, Schätzung der BAK zu Preisen von 1990)	
PIB, en millions de francs / BIP, in Millionen Franken	348 882
PIB, en francs par habitant / BIP, in Franken pro Einwohner	47 939

Prix

Indice suisse des prix à la consommation	(Mai 2000 = 100)				
<i>Landesindex der Konsumentenpreise</i>	(Mai 2000 = 100)				
	1998	1999	2000	2001	2002
Janvier	98,0	98,1	99,6	100,9	101,4
Février	98,1	98,4	100,0	100,8	101,4
Mars	98,0	98,5	100,0	100,9	101,5
Avril	98,1	98,7	100,0	101,2	102,3
Mai	97,9	98,4	100,0	101,8	102,4
Juin	98,0	98,6	100,4	102,0	102,3
Juillet	97,9	98,6	100,4	101,8	101,8
Août	98,1	99,1	100,2	101,2	101,7
Septembre	98,1	99,3	100,7	101,4	101,9
Octobre	98,0	99,3	100,6	101,2	102,5
Novembre	97,9	99,2	101,1	101,4	...
Décembre	97,9	99,5	101,0	101,3	...
Moyenne annuelle	98,0	98,8	100,3	101,3	...

Indice des coûts de la construction de logements de la Ville de Zurich (Valeur d'avril, base avril 1988 = 100)

	1993	1994	1995	1996	1997
Indice en points	114,2	112,7	115,5	113,8	112,0
Prix du m ³ SIA, en francs	518,1	514,3	526,8	520,3	512,7

Revenu du canton (2000, chiffres provisoires)	FR
Volkseinkommen des Kantons (2000, provisorische Zahlen)	
Revenu du canton, en millions de francs	8 763
<i>Volkseinkommen des Kantons, in Millionen Franken</i>	
Revenu du canton par habitant, en francs	36 954
<i>Volkseinkommen des Kantons pro Einwohner, in Franken</i>	

Produit intérieur brut (2002, estimation du BAK, aux prix de 1990)	FR
Bruttoinlandprodukt (2002, Schätzung der BAK zu Preisen von 1990)	
PIB, en millions de francs / BIP, in Millionen Franken	9 184
PIB, en francs par habitant / BIP, in Franken pro Einwohner	37 724

Preise

Indice suisse des prix à la consommation					(Mai 1993 = 100)
Landesindex der Konsumentenpreise					(Mai 1993 = 100)
1998	1999	2000	2001	2002	
104,0	104,0	105,7	107,1	107,6	Januar
104,1	104,4	106,1	106,9	107,6	Februar
104,0	104,5	106,0	107,1	107,6	März
104,1	104,7	106,1	107,4	108,6	April
103,8	104,4	106,1	108,0	108,7	Mai
104,0	104,6	106,5	108,2	108,5	Juni
103,8	104,6	106,6	108,0	107,9	Juli
104,1	105,1	106,3	107,4	107,9	August
104,0	105,3	106,8	107,5	108,1	September
104,0	105,3	106,7	107,4	108,7	Oktober
103,8	105,2	107,2	107,5	...	November
103,8	105,6	107,1	107,5	...	Dezember
104,0	104,8	106,4	107,5	...	Jahresmittel

Wohnbaukostenindex der Stadt Zürich (Wert im April, Basis April 1988 = 100)

1998	1999	2000	2001	2002	
111,5	112,9	117,2	122,8	122,7	Index in Punkten
516,0	522,6	541,7	566,4	566,8	Preis pro SIA-m ³ , in Franken

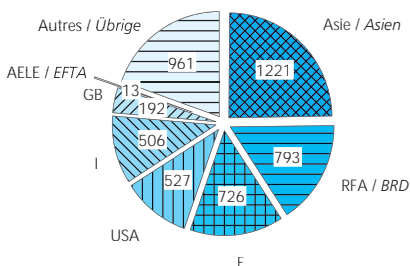
Importations et exportations du canton de Fribourg (2001)

Selon la nature des marchandises, en millions de francs

	Import
Total	2 575
Produits de l'agriculture, de la sylviculture et de la pêche	282
Produits énergétiques	3
Textiles, habillement, chaussures	88
Papier, ouvrages en papier et produits des arts graphiques	186
Cuirs, caoutchouc, matières plastiques	239
Produits des industries chimiques et connexes	364
Pierres et terres	61
Métaux	274
Machines, appareils, électronique	474
Véhicules	130
Instruments de précision, horlogerie et bijouterie	366
Articles d'aménagement intérieur, jouets	79
Métaux précieux et pierres gemmes	27
Objets d'art et antiquités	2

Destination des exportations, en millions de francs *Bestimmung der Ausfuhren, in Millionen Franken*

(2001)



Einfuhren und Ausfuhren des Kantons Freiburg (2001)

Nach Warenart, in Millionen Franken

Export

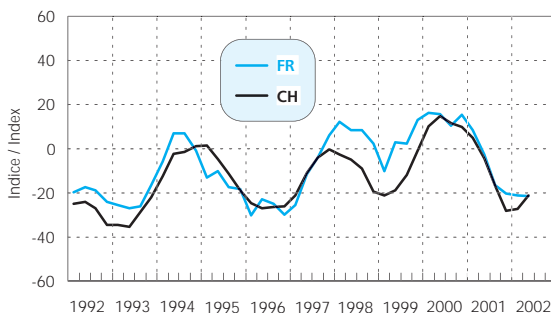
4 940

Total

162	Land- und forstwirtschaftliche Produkte, Fischerei
0	Energieträger
81	Textilien, Bekleidung, Schuhe
239	Papier, Papierwaren und grafische Erzeugnisse
238	Leder, Kautschuk, Kunststoffe
967	Chemikalien und verwandte Erzeugnisse
29	Steine und Erden
222	Metalle
814	Maschinen, Apparate, Elektronik
49	Fahrzeuge
2 061	Präzisionsinstrumente, Uhren, Bijouterie
44	Wohnungseinrichtungen, Spielzeuge
34	Edelmetalle und -steine
0	Kunstgegenstände und Antiquitäten

Marche des affaires dans l'industrie

Geschäftsgang in der Industrie



Agriculture et sylviculture

	Suisse <i>Schweiz</i>	Canton <i>Kanton</i>	Sarine <i>Saane</i>	Singine <i>Sense</i>
--	--------------------------	-------------------------	------------------------	-------------------------

Exploitations agricoles (2001)

Total	68 784	3 763	534	817
-------	--------	-------	-----	-----

Surface agricole utile, en ha (2001)

(alpages non compris)

Total	1 071 130	77 454	12 725	14 301
Terres ouvertes	290 222	25 624	4 181	5 317
Prairies artificielles	118 544	10 726	2 584	2 400
Prés naturels, pâturages	627 338	40 522	5 902	6 487
Vignes	13 443	67	-	-
Cultures fruitières intensives	7 850	51	5	3
Surfaces à litières	7 270	39	8	4
Autres terrains de culture	6 464	425	45	90

Exploitations par classe de surface productive (2001)

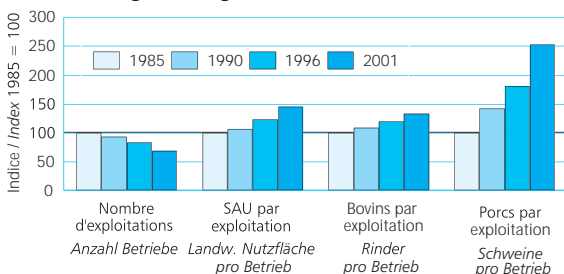
de 0,00 à 2,99 ha	7 997	287	56	59
de 3,00 à 9,99 ha	17 525	489	55	166
de 10,00 à 19,99 ha	24 199	1 204	117	297
plus de 20,00 ha	19 063	1 783	306	295

Cheptel (2001)

Unités de gros bétail (UGB)	1 310 346	103 957	18 387	19 869
Bétail bovin	1 611 351	140 445	24 688	23 574
Porcs	1 547 711	80 165	15 103	21 137

Evolution de quelques indicateurs agricoles

Entwicklung von einigen Landwirtschaftsindikatoren



Gruyère Greyerz	Lac See	Glâne Glane	Broye Broye	Veveyse Vivisbach	
Landwirtschaftsbetriebe (2001)					
589	477	612	470	264	Total
Landwirtschaftliche Nutzfläche in ha (2001)					
(ohne Sömmerungsweiden)					
12 186	8 785	12 420	11 035	6 002	Total
441	5 416	2 859	7 034	376	Offenes Ackerland
453	1 249	2 237	1 548	255	Kunstwiesen
11 265	1 947	7 269	2 309	5 343	Naturwiesen und Weiden
-	59	-	8	0	Rebland
0	18	1	24	-	Obstbaul. Intensivkulturen
7	5	2	4	10	Streuland
20	92	52	108	18	Anderes Kulturland
Betriebe nach Kulturfläche (2001)					
45	35	49	28	15	von 0,00 bis 2,99 ha
83	70	60	32	23	von 3,00 bis 9,99 ha
171	201	204	136	78	von 10,00 bis 19,99 ha
290	171	299	274	148	mehr als 20,00 ha
Nutztierbestand (2001)					
18 417	8 725	19 390	10 909	8 260	Grossvieheinheiten (GVE)
25 508	11 160	26 802	15 985	12 728	Rindvieh
11 513	7 899	16 615	6 394	1 504	Schweine

Production de lait / Milchproduktion	(2000/01)
Nombre de producteurs <i>Anzahl Produzenten</i>	2 760
Quantité de lait livré, en tonnes <i>Abgelieferte Milchmenge in Tonnen</i>	288 622
Quantité moyenne de lait par producteur, en tonnes <i>Durchschnittliche Milchmenge pro Produzent in Tonnen</i>	104,6

Energie

Energie électrique / Elektrische Energie

	1999	2000	2001
Longueur des lignes électriques, en km	9 586	10 316	10 397
<i>Länge des Stromnetzes, in km</i>			
Production, en GWh / Erzeugung, in GWh	737	601	718
Achats, en GWh / Fremdenenergie, in GWh	1 146	1 274	1 222
Consommation, en GWh / Verbrauch, in GWh	1 710	1 705	1 757

Gaz naturel / Erdgas

	1999	2000	2001
Longueur du réseau, y c. gazoducs, en km	167	179	188
<i>Länge des Netzes, inkl. Gasfernleitungen, in km</i>			
Consommation, en GWh / Verbrauch, in GWh	290	284	297

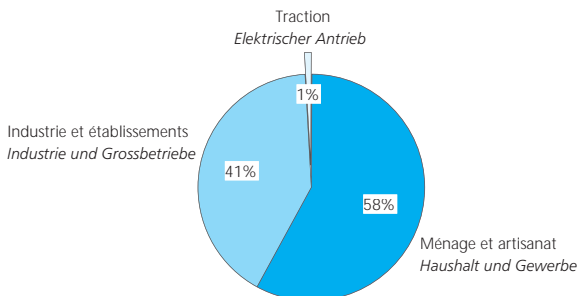
Construction et logement

	Suisse <i>Schweiz</i>	Canton <i>Kanton</i>	Sarine <i>Saane</i>	Singine <i>Sense</i>
Parc de logements (2001)	3 604 341	104 874	36 954	15 646
Investissements dans la construction (2001) (en millions de francs)				
Total	43 859	1 351 ¹	374	145
Secteur public	15 544	513 ¹	89	16
Secteur privé	28 315	838 ¹	285	129
Production de logements (2001)				
Nombre	29 353	1 268	470	153
Constructions autorisées (2001)				
Nombre	...	2 685	582	464
Valeur en millions de francs	...	1 091	384	130

¹129 millions de francs non répartis par district, dont 127 millions de francs pour le

¹129 Millionen Franken sind nicht nach Bezirken aufteilbar, davon 127 Millionen Franken

Consommation d'énergie électrique / Stromverbrauch (2001)



Bau- und Wohnungswesen

Gruyère Greyerz	Lac See	Glâne Glane	Broye Broye	Veveyse Vivisbach	
17 680	12 037	7 101	9 750	5 706	Wohnungsbestand (2001)
					Bauinvestitionen (2001) (in Millionen Franken)
202	258	80	111	52	Total
75	134	33	26	14	öffentlicher Sektor
127	124	47	85	39	privater Sektor
					Wohnungsproduktion (2001)
282	164	61	102	36	Anzahl
					Bewilligte Bauten (2001)
502	439	206	332	160	Anzahl
248	141	60	78	50	Wert in Millionen Franken

secteur public et 2 millions de francs pour le secteur privé
für den öffentlichen und 2 Millionen Franken für den privaten Sektor

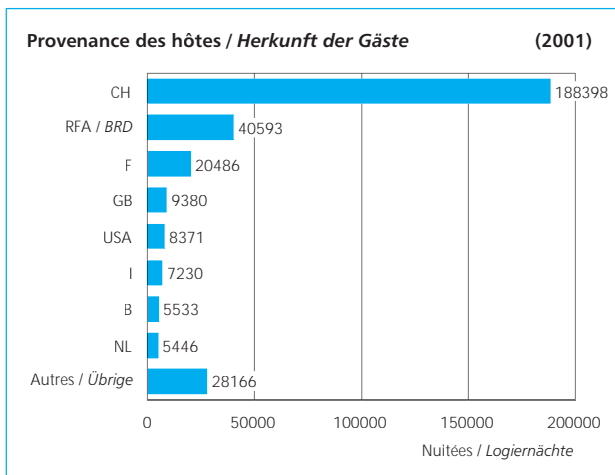
Suisse
Schweiz Canton
Kanton Sarine
Saane Singine
Sense

Etablissements hôteliers et de cure (2001)

Nombre	5 197	117	21	21
Lits disponibles	224 582	3 508	864	490
Taux d'occupation des lits (%)	42	24	34	17

Nuitées (2001)

Etabl. hôteliers et de cure	34 677 891	313 603	107 860	31 199
Chalets, logements de vacances	...	44 760	762	7 322
Campings	...	427 724	19 221	59 555
Colonies de vacances	...	232 262	20 152	56 530



Gruyère Lac Glâne Broye Veveyse
 Greyerz See Glane Broye Vivisbach

Hotel- und Kurbetriebe (2001)

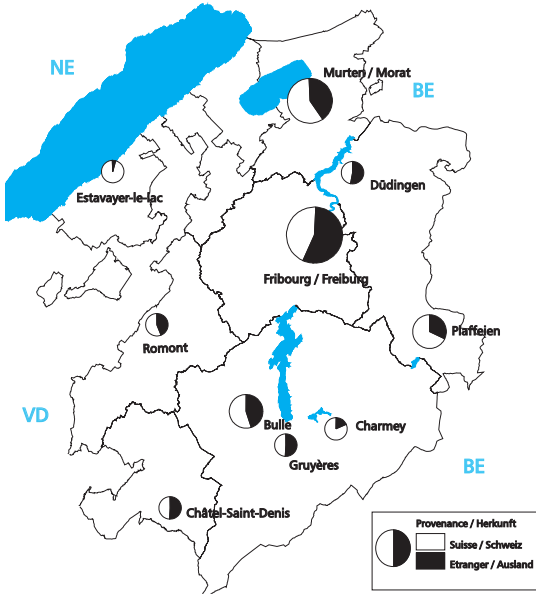
35	21	4	9	8	Anzahl
985	636	91	339	102	Verfügbare Gastbetten
23	29	5	17	6	Bettenauslastung (%)

Logiernächte (2001)

82 142	67 331	1 673	21 144	2 254	Hotel- und Kurbetriebe
26 959	1 165	244	1 913	6 395	Ferienhäuser, -wohnungen
53 600	103 319	-	169 175	22 854	Campings
114 420	1 076	859	14 652	24 573	Ferienkolonien

Nuitées dans 10 communes Logiernächte in 10 Gemeinden

(2001)



Transports et communications

Infrastructure / Infrastruktur	(2001)
Longueur du réseau ferroviaire <i>Länge des Eisenbahnnetzes</i>	227 km
Longueur du réseau routier <i>Länge des Strassennetzes</i>	3 459 km
Longueur du réseau de transport public routier - TPF <i>Länge des Strassennetzes der öffentlichen Verkehrsmittel - TPF</i>	763 km

	Suisse <i>Schweiz</i>	Canton <i>Kanton</i>	Sarine <i>Saane</i>	Singine <i>Sense</i>
Longueur des routes, en km (2001)				
Total	71 069	3 459	632	565
Routes nationales	1 673	84	16	17
Routes cantonales	18 040	639	123	116
Routes communales ¹	51 356	2 736	493	432
Voitures de tourisme (2001)				
Voitures de tourisme	3 629 713	134 457	43 724	22 026
- pour 1000 habitants	500	561	521	575
Accidents de la circulation routière (2001)				
Total	75 304	1 418	544	245
- dont mortels	496	24	4	2
- dont avec blessés	23 400	657	244	129

¹Derniers chiffres connus: 2000 (routes communales CH), 1987 (routes communales FR)

Trafic aérien / Flugverkehr				(2001)
Nombre de mouvements / Anzahl Bewegungen				
	Bellechasse	Ecuvillens	Gruyères	
Trafic commercial <i>Gewerbsmässiger Verkehr</i>	-	606	1 079	
Trafic non commercial <i>Nichtgewerbsmässiger Verkehr</i>	3 876	31 370	15 581	

Gruyère Greyerz	Lac See	Glâne Glane	Broye Broye	Veveyse Vivisbach	
					Strassenlänge, in km (2001)
569	429	438	532	295	Total
18	10	-	11	12	Nationalstrassen
111	60	79	100	50	Kantonsstrassen
439	359	359	421	233	Gemeindestrassen ¹

					Personenwagen (2001)
21 538	16 511	10 371	12 719	7 568	Personenwagen
566	581	594	602	603	- pro 1000 Einwohner

					Strassenverkehrsunfälle (2001)
225	173	61	107	63	Total
8	2	3	3	2	- davon tödliche
108	67	29	44	36	- davon mit Verletzten

¹Letzte bekannte Zahlen: 2000 (Gemeindestrassen CH), 1987 (Gemeindestrassen FR)

Monnaie, banques, assurances

Comptoirs bancaires / Bankniederlassungen	(2000)	(2001)
Total	94	91
Banques cantonales <i>Kantonalbanken</i>	23	25
Grandes banques <i>Grossbanken</i>	19	17
Banques régionales, caisses d'épargne <i>Regionalbanken, Sparkassen</i>	13	12
Caisses de crédit mutuel, banques Raiffeisen <i>Darlehenskassen, Raiffeisenbanken</i>	35	33
Autres banques <i>Übrige Banken</i>	4	4
Habitants par comptoir <i>Einwohner pro Niederlassung</i>	2 523	2 636

Protection sociale

AVS - Nombre de bénéficiaires / AHV - Anzahl Bezüger	
Rentes ordinaires et extraordinaires (2002) <i>Ordentliche und ausserordentliche Renten</i>	36 969
Allocations pour impotents (2002) <i>Hilflosenentschädigungen</i>	1 684
Prestations complémentaires (2001) <i>Ergänzungsleistungen</i>	5 768

Epargne bancaire / Bankspareinlagen (2001)

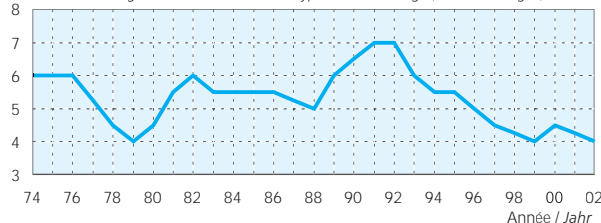
- en millions de francs / in Millionen Franken	8 256
- en francs par habitant / in Franken pro Einwohner	34 416

Placements hypothécaires / Hypothekaranlagen (2001)

- en millions de francs / in Millionen Franken	15 197
- en francs par habitant / in Franken pro Einwohner	63 351

Taux d'intérêt hypothécaire / Hypothekarzinssatz

% (pratiqué par la BCF, anciennes hypothèques de 1^{er} rang, pour maisons d'habitation / von der Freiburger Kantonalbank für alte Hypotheken 1. Ranges, für Wohnungen)



Soziale Sicherheit

AI - Nombre de bénéficiaires / IV - Anzahl Bezüger

Rentes ordinaires et extraordinaires (2002) <i>Ordentliche und ausserordentliche Renten</i>	14 143
--	--------

Allocations pour impotents (2002) <i>Hilflosenentschädigungen</i>	1 000
--	-------

Prestations complémentaires (2001) <i>Ergänzungsleistungen</i>	2 813 ¹
---	--------------------

¹Dès 2001, y compris les prestations complémentaires pour les enfants

¹Seit 2001 Ergänzungsleistungen für Kinder inbegriffen

	Suisse <i>Schweiz</i>	Canton <i>Kanton</i>	Sarine <i>Saane</i>	Singine <i>Sense</i>
Médecins (2001)				
Médecins en pratique privée	14 178	345	198	30
Médecins-dentistes	3 188	99	51	11
Habitants par ...				
- médecin en pratique privée	512	693	412	1 286
- médecin-dentiste	2 278	2 415	1 600	3 506

Lits dans les hôpitaux et homes

Hôpitaux et cliniques (2001)	...	1 203	534	67
Homes simples (2000)	...	571	132	85
Homes médicalisés (2000)	...	1 758	645	210

Médecins en pratique privée¹, selon la spécialisation FMH (2001) *Ärzte mit Praxistätigkeit¹ nach Spezialität FMH*

Total	345
Médecine générale / <i>Allgemeine Medizin</i>	58
Spécialistes / <i>Spezialärzte</i>	223
- anesthésiologie / <i>Anästhesiologie</i>	7
- chirurgie / <i>Chirurgie</i>	11
- chirurgie orthopédique / <i>Orthopädische Chirurgie</i>	18
- chirurgie plastique et reconst. / <i>Plastische u. Wiederherstellungschirurgie</i>	2
- dermatologie et vénéréologie / <i>Dermatologie und Venereologie</i>	7
- gynécologie et obstétrique / <i>Gynäkologie und Geburtshilfe</i>	22
- infectiologie / <i>Infektiologie</i>	1
- médecine interne / <i>Innere Medizin</i>	69
- médecine physique et réadaptation / <i>Physikalische Medizin u. Rehabilitation</i>	4
- médecine tropicale / <i>Tropenmedizin</i>	1
- neurochirurgie / <i>Neurochirurgie</i>	1
- neurologie / <i>Neurologie</i>	4
- ophtalmologie / <i>Ophthalmologie</i>	10
- Oto-rhino-laryngologie / <i>Oto-Rhino-Laryngologie</i>	9
- pédiatrie / <i>Kinder- und Jugendmedizin</i>	15
- psychiatrie et psychothérapie / <i>Psychiatrie und Psychotherapie</i>	32
- psychiatrie et psychothérapie d'enfants et adolescents <i>Kinder- und Jugendpsychiatrie und -psychotherapie</i>	3
- radiologie médicale / <i>Medizinische Radiologie</i>	3
- urologie / <i>Urologie</i>	4
Médecins sans titre FMH / <i>Ärzte ohne FMH-Titel</i>	64

¹Les médecins ayant le droit d'annoncer deux titres FMH sont comptés dans les 2 rubriques
¹Ärzte, die zwei FMH-Titel führen dürfen, werden in beiden Rubriken gezählt

Gruyère Greizerz	Lac See	Glâne Glane	Broye Broye	Veveyse Vivisbach	
45	29	16	15	12	Ärzte (2001)
11	13	5	5	3	Ärzte mit Praxistätigkeit
					Zahnärzte
					Einwohner pro ...
854	988	1 102	1 438	1 054	- Arzt mit Praxistätigkeit
3 492	2 205	3 526	4 315	4 216	- Zahnarzt

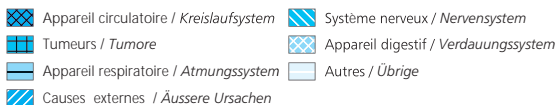
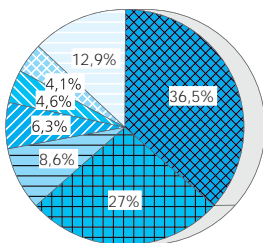
Betten in Spitälern und Heimen

302	52	60	143 ¹	45	Spitäler und Kliniken (2001)
183	133	38	-	-	Altersheime (2000)
344	144	145	124	146	Pflegeheime (2000)

¹Y compris l'hôpital intercantonal de la Broye, formé des hôpitaux d'Estavayer-le-Lac (39 lits) et de Payerne (104 lits)

¹Inklusive interkantonales Spital der Broyeregion, bestehend aus den Spitälern von Estavayer-le-Lac (39 Betten) und Payerne (104 Betten)

Causes de décès / Todesursachen (1999)



Education et science

	Suisse <i>Schweiz</i>	Canton <i>Kanton</i>	Sarine <i>Saane</i>	Singine <i>Sense</i>
Elèves, selon le lieu d'école (2001/2002)¹				
Total	1 449 674	54 746	30 611	5 369
Degré préscolaire	156 425	3 717	1 188	685
Degré primaire	470 904	19 410	6 409	3 064
Degré secondaire I	286 193	9 363	3 232	1 569
Degré secondaire II				
- formation générale	89 855	4 514	3 624	-
- formation professionnelle	219 727	5 665	4 768	-
Degré tertiaire				
- formation professionnelle sup.	39 864	1 018	814	-
- hautes écoles spécialisées	29 405	776	776	-
- hautes écoles universitaires	99 569	9 101	9 101	-
Programme spécial, étranger	57 732	1 182	699	51

¹ Pour la Suisse selon l'Office fédéral de la statistique; pour le canton et les districts selon le Service de statistique de l'Etat de Fribourg

Culture, médias, emploi du temps, langues, religions

	Suisse <i>Schweiz</i>	Canton <i>Kanton</i>	Sarine <i>Saane</i>	Singine <i>Sense</i>
Langue maternelle, en % (1990)				
Français	19,2	60,9	70,2	3,3
Allemand	63,7	29,7	16,8	93,0
Italien	7,6	1,9	3,3	0,6
Autre	9,5	7,5	9,7	3,1
Religion, en % (1990)				
Catholique romaine	46,1	79,3	84,0	78,3
Protestante	40,0	14,7	8,4	18,0
Autre ou sans religion	13,9	6,0	7,6	3,7
Sports et loisirs (2001)				
Piscines ouvertes au public	...	38	14	5
Parcours Vita	499	32	9	7
Ecrans de cinémas	508	13	7	1
Places de cinéma	108 025	2 162	1 348	156

Gruyère Greyerz	Lac See	Glâne Glane	Broye Broye	Veveyse Vivisbach	
Schüler gemäss Schulort (2001/2002)¹					
7 026	3 795	2 776	3 300	1 869	Total
553	540	264	296	191	Vorschule
3 130	2 208	1 609	1 889	1 101	Primarstufe
1 422	951	777	875	537	Sekundarstufe I
					Sekundarstufe II
713	40	42	82	13	- allgemeine Ausbildung
841	-	-	56	-	- Berufsausbildung
					Tertiärstufe
204	-	-	-	-	- höhere Berufsausbildung
-	-	-	-	-	- Fachhochschulen
-	-	-	-	-	- universitäre Hochschulen
163	56	84	102	27	Besond., ausländ. Prog.

¹ Für die Schweiz gemäss dem Bundesamt für Statistik; für den Kanton und die Bezirke gemäss der Statistischen Abteilung des Kantons Freiburg

Kultur, Medien, Zeitverwendung, Sprachen, Religionen

Gruyère Greyerz	Lac See	Glâne Glane	Broye Broye	Veveyse Vivisbach	
Muttersprache in % (1990)					
85,0	26,1	90,1	85,8	90,2	Französisch
5,6	64,6	2,8	6,5	2,9	Deutsch
1,0	2,0	0,4	1,2	0,9	Italienisch
8,4	7,3	6,7	6,5	6,0	Übrige
Konfession in % (1990)					
89,8	42,1	87,0	80,1	83,1	Römisch-katholisch
5,2	51,9	7,1	13,7	12,0	Protestantisch
5,0	6,0	5,9	6,2	4,9	Übrige od. ohne Konfession
Sport und Freizeit (2001)					
7	4	2	4	2	Öffentl. Schwimmbäder
3	5	4	2	2	Vita-Parcours
3	1	-	-	1	Kinoleinwände
377	81	-	-	200	Sitzplätze in Kinos

Politique

Entrée du canton de Fribourg dans la Confédération **1481**
Eintritt des Kantons Freiburg in die Eidgenossenschaft

Représentation des partis

	Conseil d'Etat <i>Staatsrat</i>	Grand Conseil <i>Grosser Rat</i>
Période législative	2001-2006	2001-2006
Total	7	130
Parti démocrate-chrétien	3	45
Parti radical démocratique	1	26
Union Démocratique du Centre	-	16
Parti socialiste	2	26
Mouvement Ouverture	-	4
Parti chrétien-social	-	10
Parti VertEs	-	1
Indépendant	1	-
Divers	-	2

Administration et finances publiques

	Suisse <i>Schweiz</i>	Canton <i>Kanton</i>	Sarine <i>Saane</i>	Singine <i>Sense</i>
--	--------------------------	-------------------------	------------------------	-------------------------

Rendement de l'impôt cantonal, en millions de francs (2000)

Total	...	563,3	233,4	79,3
Personnes physiques (revenu + fortune)	...	488,5	190,0	71,6
Personnes morales (bénéfice + capital)	...	74,8	43,4	7,7

Recettes totales de l'Etat, en francs par habitant	(2000)
<i>Gesamte Staatseinnahmen, in Franken pro Einwohner</i>	
Total	8 863
- dont impôts / <i>davon Steuern</i>	2 834

Verteilung nach Partei

Conseil national <i>Nationarat</i>	Conseil des Etats <i>Ständerat</i>	
2000-2004	2000-2004	Legislaturperiode
6	2	Total
2	1	Christlichdemokratische Volkspartei
1	1	Freisinnig-Demokratische Partei
-	-	Schweizerische Volkspartei
2	-	Sozialdemokratische Partei
-	-	Bewegung Öffnung
1	-	Christlich-soziale Partei
-	-	Die GrünEn
-	-	Unabhängig
-	-	Übrige

Öffentliche Verwaltung und Finanzen

Gruyère Greyerz	Lac See	Glâne Glane	Broye Broye	Veveyse Vivisbach	
Staatssteuerertrag, in Millionen Franken (2000)					
83,3	68,4	31,8	40,8	26,3	Total
75,8	63,1	27,0	38,0	23,0	Natürliche Personen (Einkommen + Vermögen)
7,5	5,3	4,8	2,8	3,3	Juristische Personen (Gewinn + Kapital)

Dépenses totales de l'Etat, en francs par habitant	(2000)
Gesamte Staatsausgaben, in Franken pro Einwohner	
Total	8 834
- dont enseignement et recherche / davon Unterricht und Forschung	2 794

Condamnations / Verurteilungen (1999)

Total des condamnations ¹ / Total der Verurteilungen ¹	2 363
- dont en vertu du Code pénal davon gemäss Strafgesetzbuch	779
- dont en vertu de la loi sur la circulation routière davon gemäss Strassenverkehrsgesetz	1 160
- dont en vertu de la loi sur les stupéfiants davon gemäss Betäubungsmittelgesetz	217

¹Une condamnation peut sanctionner des infractions à plusieurs lois

¹Eine Verurteilung kann sich auf Verstösse gegen mehrere Gesetze beziehen

Condamnations en vertu du Code pénal Verurteilungen gemäss Strafgesetzbuch (1999)

Total des condamnations ¹ / Total der Verurteilungen ¹	779
Contre la vie et l'intégrité corporelle / Gegen Leib und Leben	98
Contre le patrimoine / Gegen das Vermögen	469
Contre l'honneur / Gegen die Ehre	23
Contre la liberté / Gegen die Freiheit	123
Contre les moeurs / Gegen die Sittlichkeit	28
Contre la famille / Gegen die Familie	69
Contre les communications publiques / Gegen den öffentlichen Verkehr	3
Contre l'autorité publique / Gegen die öffentliche Gewalt	51
Délits créant un danger collectif / Gemeingefährliche Delikte	14
Autres délits / Übrige Delikte	140

¹Une condamnation peut sanctionner plusieurs délits

¹Eine Verurteilung kann sich auf mehrere Delikte beziehen

Sources

Office fédéral de la statistique, Secrétariat d'Etat à l'économie, Institut suisse de météorologie, Office fédéral des étrangers, Administration fédérale des douanes, Administration fédérale des finances, Office de la circulation et de la navigation, Chancellerie d'Etat, Département des communes, Département de la santé publique, Département des ponts et chaussées, Service des contributions, Banque nationale suisse, Transports publics fribourgeois (TPF), Entreprises électriques fribourgeoises, Gruyère Energie SA, Services industriels de la ville de Morat, Buchs Gebrüder / Elektrizitätswerk Jaun AG, Union fribourgeoise du tourisme, Aérodrome régional Fribourg-Ecuvillens, Frigaz SA, Fondation Parcours Vita, Fédération des médecins suisses, BAK Recherches économiques Bâle SA, Banque Cantonale de Fribourg, Service de statistique de l'Etat de Fribourg

Dénonciations en vertu de la loi sur les stupéfiants	(2001)
Verzeigungen gemäss Betäubungsmittelgesetz	
Selon la nature du délit / Nach Deliktart	
Total	1 106
Consommation / Konsum	979
Cas mixtes / Gemischte Fälle	61
Trafic / Handel	30
Contrebande / Schmuggel	2
Autres, sans indication / Andere, ohne Angabe	34

Mesures administratives en matière de circulation routière	(2001)
Administrativmassnahmen im Strassenverkehr	
Total	4 681
Avertissements / Verwarnungen	2 004
Autres mesures / Übrige Massnahmen	2 677
- Retraits de permis de conduire / Führerausweisentzug	2 157
- Retraits de permis cyclomoteurs	65
Entzug des Führerausweises für Motorfahräder	
- Retraits de permis d'élèves / Entzug des Lernfahrausweises	92
- Usage du permis étranger refusé	124
Aberkennung ausländischer Führerausweise	
- Interdictions de conduire / Fahrverbot	1
- Refus de permis de conduire / Verweigerung des Führerausweises	2
- Cours d'éducation routière / Verkehrskundeunterricht	236

Quellen

Bundesamt für Statistik, Staatssekretariat für Wirtschaft, Schweizerische Meteorologische Anstalt, Bundesamt für Ausländerfragen, Eidg. Zollverwaltung, Eidg. Finanzverwaltung, Amt für Strassenverkehr und Schifffahrt, Staatskanzlei, Departement der Gemeinden, Gesundheitsdepartement, Strassen- und Brückendepartement, Steuerverwaltung, Schweizerische Nationalbank, Freiburgische Verkehrsbetriebe (TPF), Freiburgische Elektrizitätswerke, Gruyère Energie SA, Industrielle Betriebe der Stadt Murten, Buchs Gebrüder / Elektrizitätswerk Jaun AG, Freiburger Tourismusverband, Regionalflugplatz Freiburg-Ecuwillens, Frigaz AG, Stiftung Vita Parcours, Verbindung der Schweizer Ärzte, BAK Konjunkturforschung Basel AG, Freiburger Kantonalbank, Statistische Abteilung des Kantons Freiburg

L'ECAB en quelques chiffres

	2001		Evolution en 10 ans
Nombre de bâtiments assurés	97 919	↗	19%
Capital assuré (en milliards de fr.)	54	↗	47%
Nombre d'estimations dans l'année	9 278	↘	6%
Taux de prime moyen (en centimes par 1000 fr. assurés)	55	↘	15%
Montant des primes encaissées (en millions de fr.)	34,8	↗	22%
Montant des sinistres, total (en millions de fr.)	13,8	↘	10%
- incendies	11,9	↗	8%
- éléments naturels	1,9	↘	57%
Cote des sinistres par rapport au capital assuré (en francs par 1000 fr. assurés)	0,25	↘	39%
Nombre de sinistres traités	863	↘	54%
Subventions et charges pour la prévention et la défense incendie (en millions de fr.)	10	↗	8%

Die KGV in einigen Zahlen

	2001		Entwicklung in 10 Jahren
Anzahl versicherte Gebäude	97 919	↗	19%
Versichertes Kapital (in Milliarden Fr.)	54	↗	47%
Anzahl Schätzungen während des Jahres	9 278	↘	6%
Mittlerer Prämienansatz (in Rappen pro 1000 vers. Fr.)	55	↘	15%
Total bezogene Prämien (in Millionen Fr.)	34,8	↗	22%
Schadensumme, Total (in Millionen Fr.)	13,8	↘	10%
- Brände	11,9	↗	8%
- Elementarschäden	1,9	↘	57%
Schadenquote im Verhältnis zum versicherten Kapital (in Franken pro 1000 versicherte Fr.)	0,25	↘	39%
Anzahl behandelte Schadenfälle	863	↘	54%
Subventionen für die Brandverhütung und -bekämpfung (in Millionen Fr.)	10	↗	8%



**Banque Cantonale de Fribourg
Freiburger Kantonalbank**

simplement ouvert - einfach offener

www.bcf.ch