




Seminar Forum Fribourg

Vorstellung

Kontrollen (Organisation + Resultate)

René Schouwey

Organisation



Betrieb

Gesetzliche Grundlage: SR-Beschluss

Arbeitgeber Inspektoren: Prüfungsverband FR

Vertragsverhältnis: Leistungsauftrag
Anzahl und Preis Kontrollen

Inspektorat: 3 Inspektoren (32% AB)

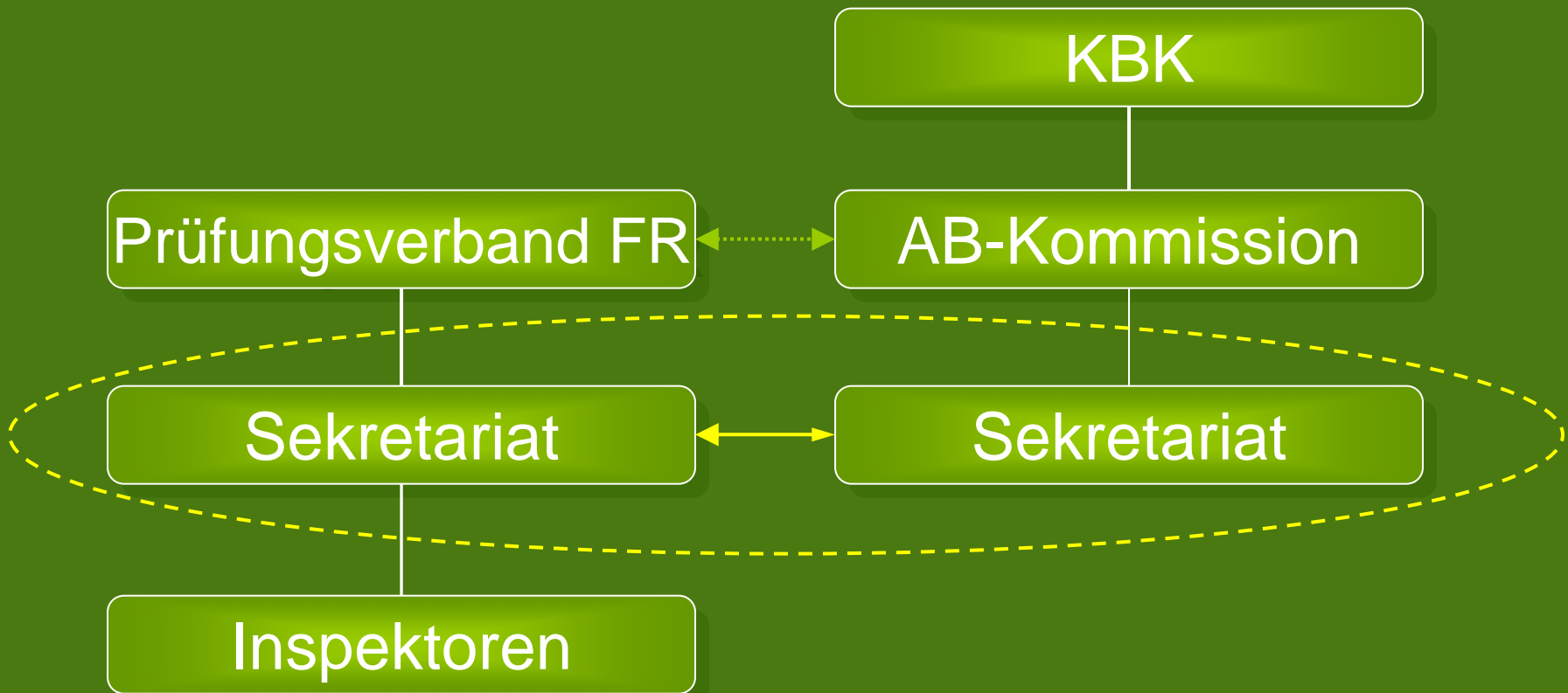
Sekretariat: Auftrag beim FBV
1 Teilzeit (5 bis 8% AB)

Ort: Rte André Piller 29
1762 Givisiez

Organisation



Betrieb



Organisation



Kommissionsmitglieder, Vertretung

- Page Aloïs, Präsident, *Auftragnehmer*
- Constantin Loïc, *AfU* (*Amt für Umwelt*)
- Vonlanthen Norbert, *Abfall-Freiburg*
- Lehmann Daniel, *Oberamtmännerkonferenz*
- Ropraz Bernard, *Bauhauptgewerbe*
- Siggen Jean-Pierre, *Baunebengewerbe*
- Schouwey René, *Sekretär*



Tätigkeiten der Kommission

- Schnittstellenfunktion
 - *Zwischen Behörden und KBK*
- Verwaltung des Inspektionsdienstes
 - *Überwachung der Kontrollen*
 - *Festlegen der Anzahl Kontrollen*
 - *Festlegen der zu kontrollierenden Elemente*
- Informieren und Ausbilden der AB-Partner
 - *Seminar*
 - *Veröffentlichung von Unterlagen*
 - *Pressekonferenz*

Organisation



Auf der Baustelle kontrollierte Elemente

- Gesamtaspekt der Abfallbehandlung
- Verbrennungen
- Baugruben
- Entsorgungsart


Statistiken / Resultate



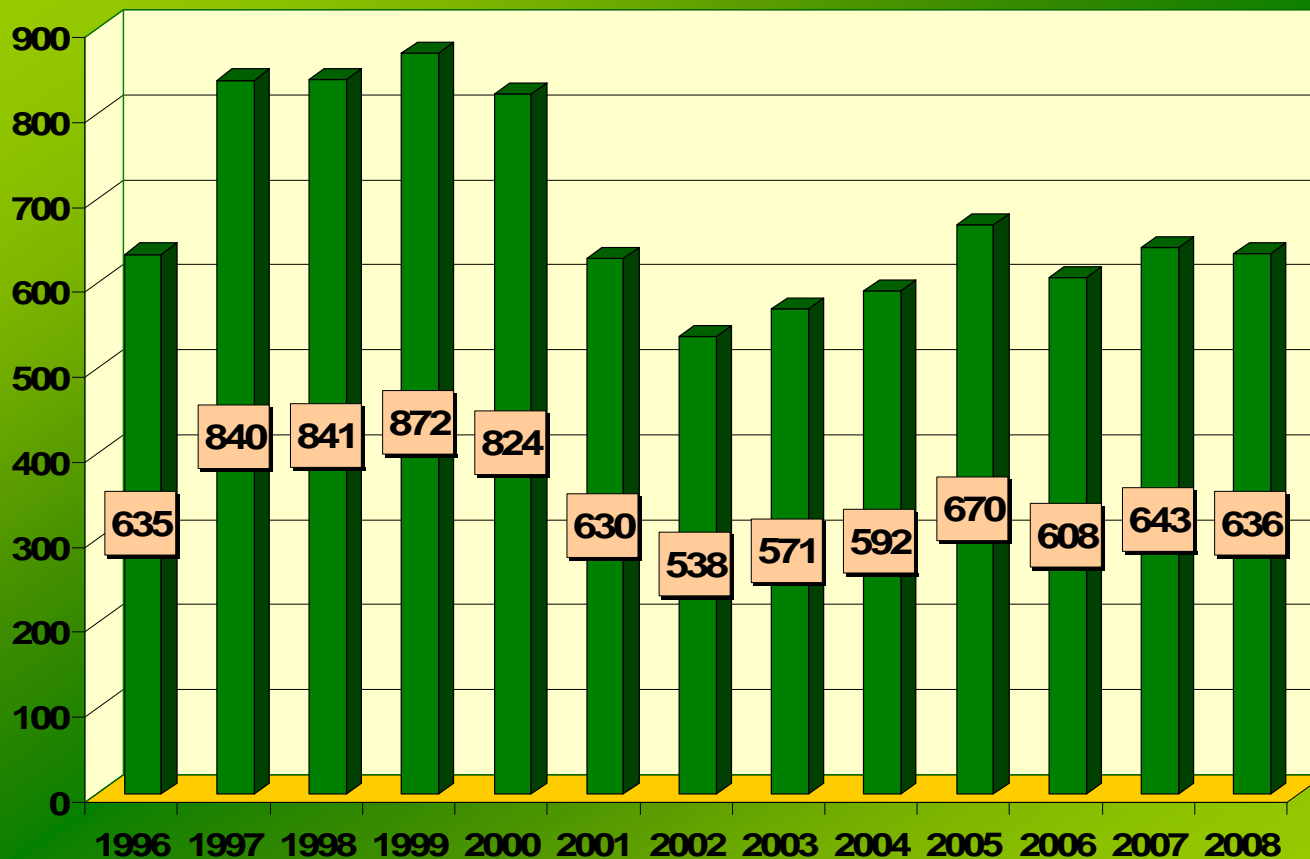
Kontrollen, Ziele, Feststellungen

■ Heutiges jährliches Minimalziel	600
■ Durchschnitt der letzten 5 Jahre	630
■ Durchschnitt über 13 Jahre	685
■ Anzahl Kontrollen über 13 Jahre	8'910

Statistiken / Resultate



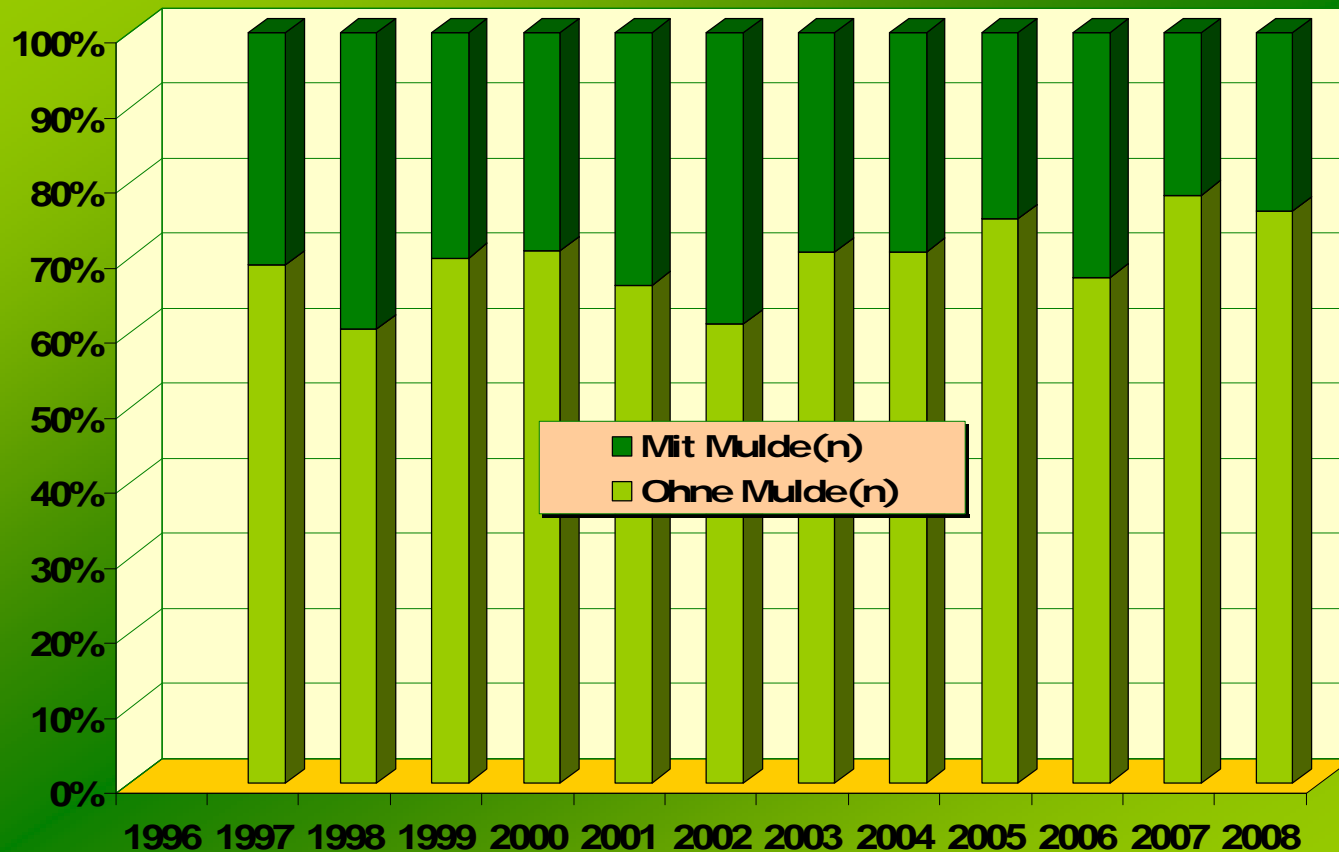
Kontrollen, Anzahl, Entwicklung




Statistiken / Resultate



Mulden auf Baustellen, Entwicklung





Mulden auf Baustellen, Feststellungen


Im Allgemeinen:

- Ungefähr 2/3 der Baustellen ohne Mulde
- Baustelle ohne Mulde, nicht wirklich mehr Probleme

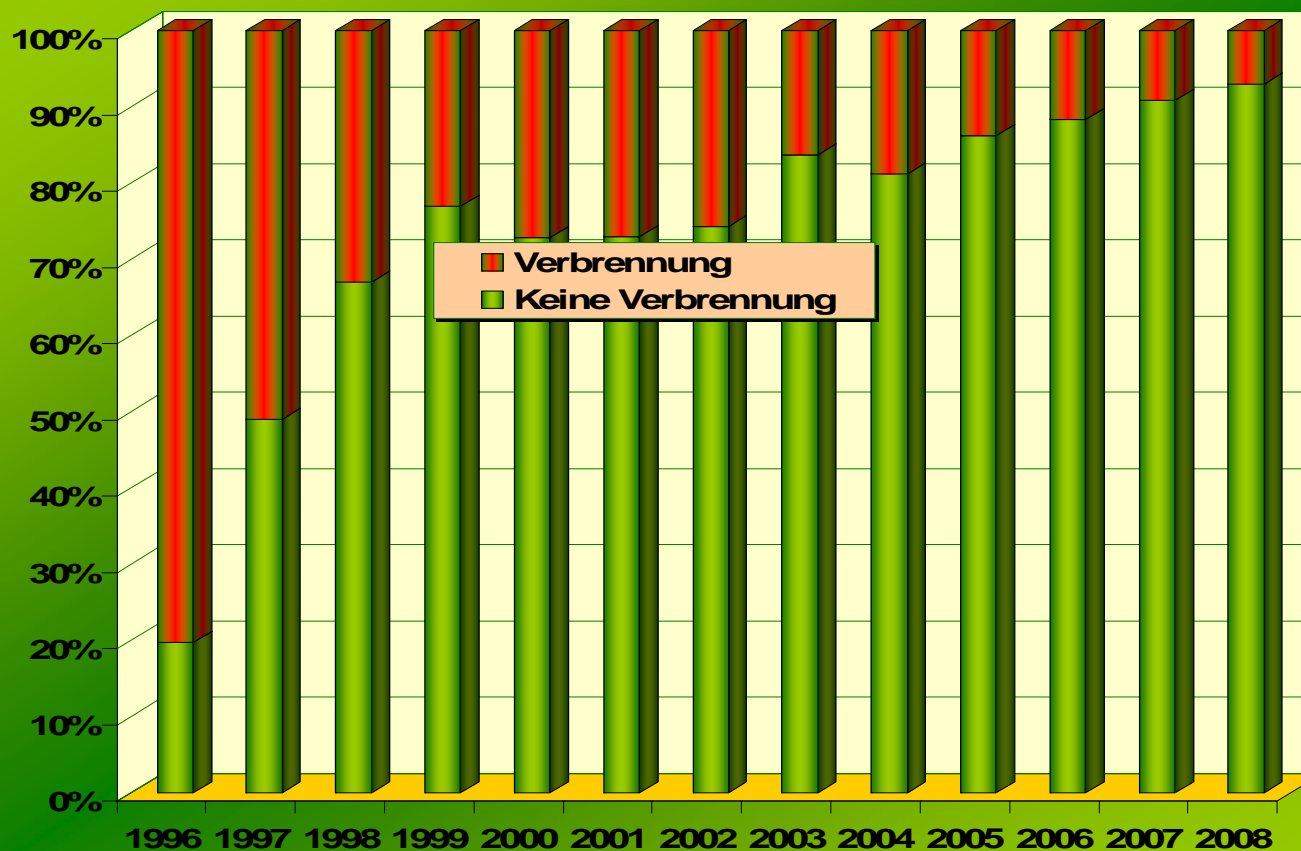
Für das Jahr 2008 im Besonderen:


- Baustellen mit Mulden **24%**
- Probleme
 - Baustellen mit Mulden **6.0%**
 - Baustellen ohne Mulde **8.5%**

Statistiken / Resultate



Verbrennung, Entwicklung





Verbrennung, Feststellungen

Im Allgemeinen:

- Die Tendenz zur Reduzierung hält weiter an!
- Dieses Problem ist immer noch das häufigste

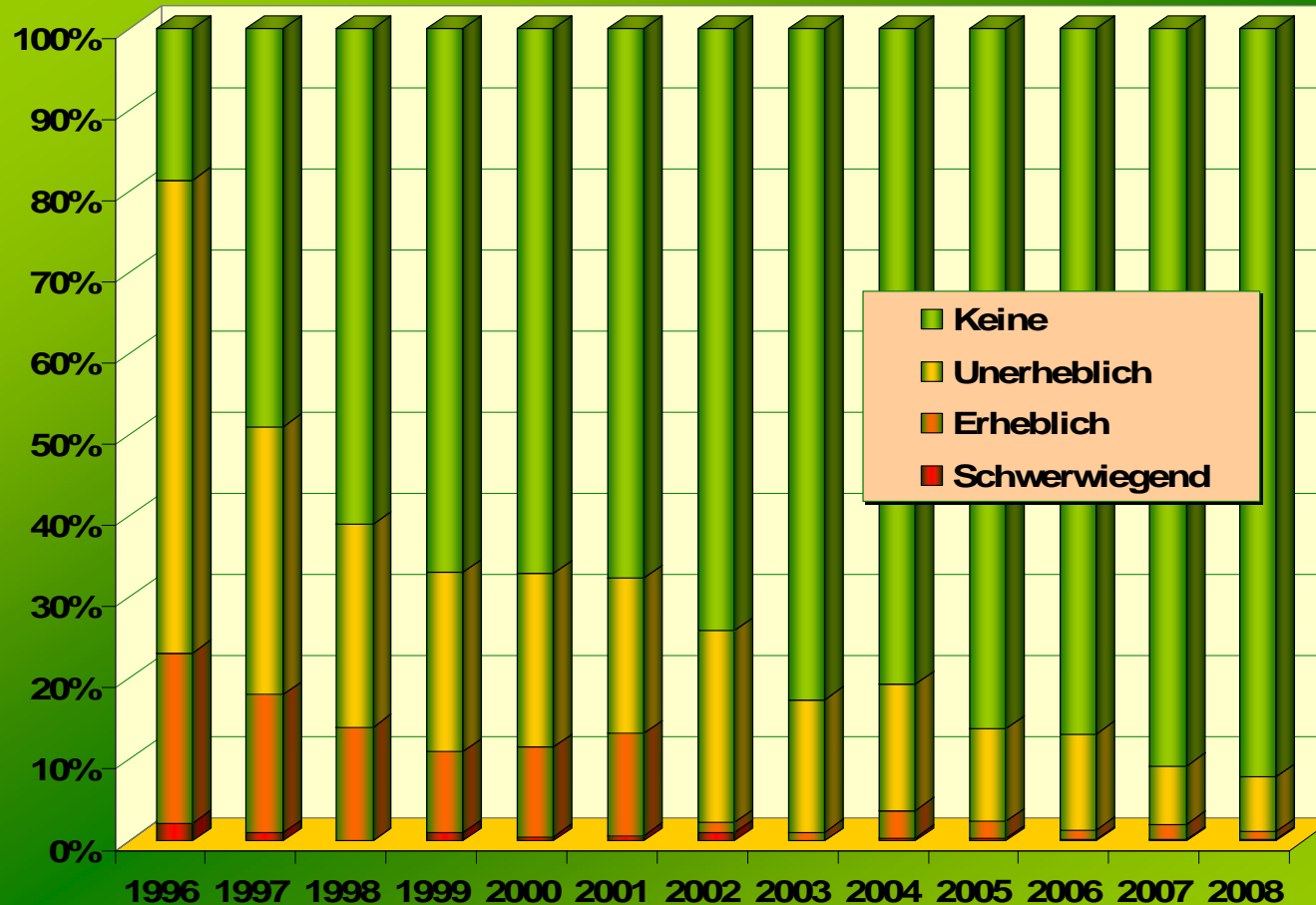
Für das Jahr 2008 im Besonderen:


- Zum 2. Mal weniger als 10% Fälle
- Nur 4 Feuer in 45 Fällen sind aktiv

Statistiken / Resultate



Probleme, Schwere, Entwicklung






Probleme, Feststellungen

Im Allgemeinen:

- Stete Abnahme:
 - *Anzahl der Probleme*
 - *Schwere der Probleme*
- Künftige Verbesserung durch den Rückgang der Verbrennungen

Statistiken / Resultate



Selten gewordene Feststellungen



Statistiken / Resultate



Noch häufig gemachte Feststellungen






Probleme, Feststellungen

Für das Jahr 2008 im Besonderen:


- Es bleiben 8 % Problemfälle (2. Mal unter 10%)
- Probleme parallel zur Verbrennung
 - *auf der Baustelle verstreute Abfälle* 22 Fälle
 - *Abfälle in den Baugruben* 6 Fälle



Weiterverfolgung der Kontrollen

Im Allgemeinen:

- Je nach Schwere
 - *Kopie des Rapports ans AfU (in allen Fällen)*
 - *Erneute Kontrolle*
 - *Schreiben an Betroffene (BL, BH, Unternehmen)*
 - *Kopie der Schreiben ans AfU*
 - *Information an die betroffene Gemeinde*
 - *Intervention Dritter beantragen (AfU, Feuerwehr)*



Weiterverfolgung der Kontrollen

Für das Jahr 2008 im Besonderen:

- Schreiben
 - *an die Bauleitungen* 46
 - *an die Bauherren* 43
 - *an die Unternehmen* 1
- Zurückgreifen auf Dritte 0

Wir sind fast am Ende...



**Haben Sie bei all diesen Zahlen die
gewünschten Informationen erhalten?**

Fragen?

**DANKE FÜR IHRE
AUFMERKSAMKEIT!**