

# La Plateforme Jeunes

---

Journée thématique LASoc, **jeudi 4 novembre 2010**

---

Direction de l'économie et de l'emploi **DEE**  
Volkswirtschaftsdirektion **VWD**

Direction de la santé et des affaires sociales **DSAS**  
Direktion für Gesundheit und Soziales **GSD**

Direction de l'instruction publique, de la culture et du sport **DICS**  
Direktion für Erziehung, Kultur und Sport **EKSD**

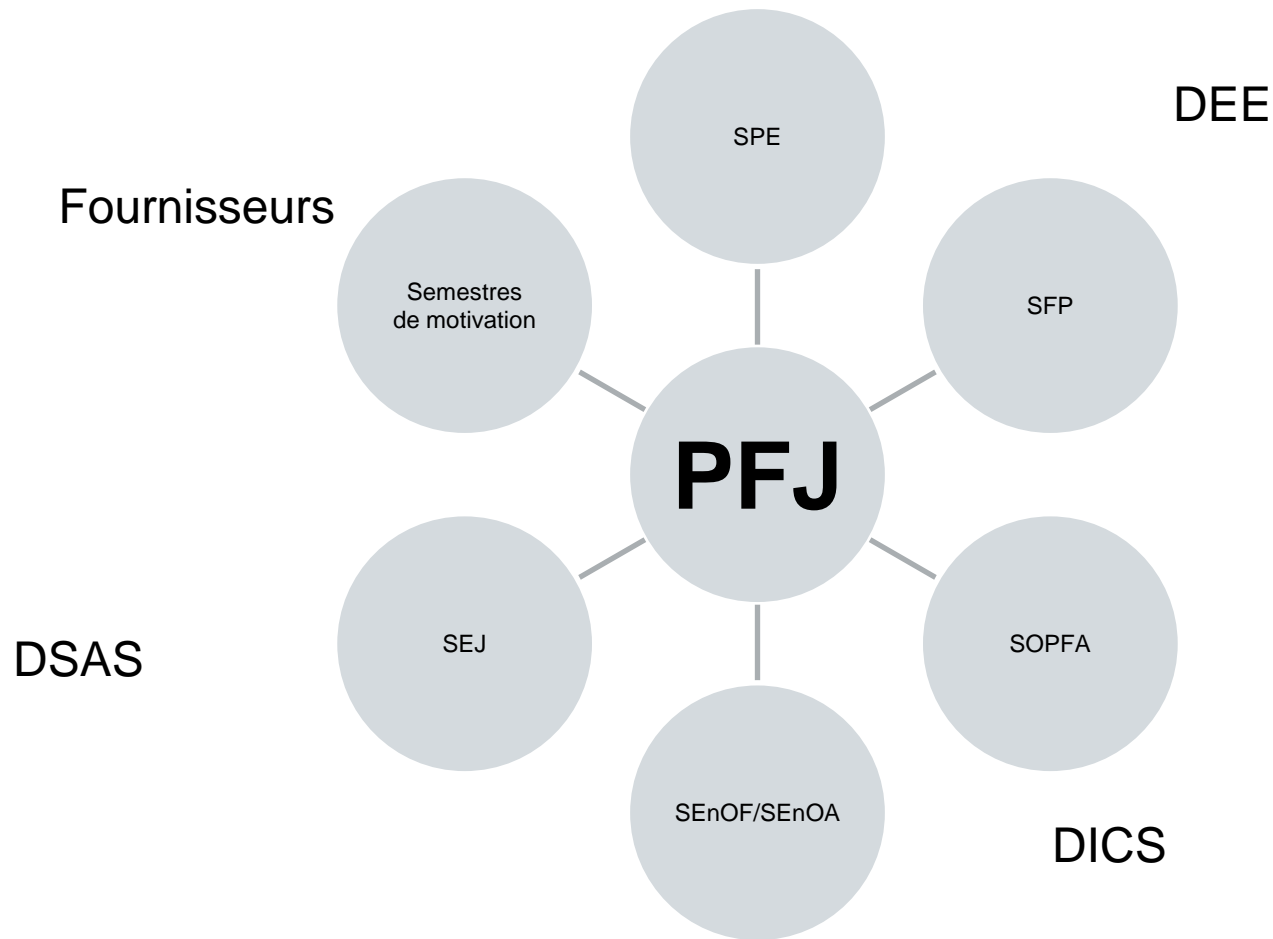
Direction des institutions, de l'agriculture et des forêts **DIAF**  
Direktion der Institutionen und der Land- und Forstwirtschaft **ILFD**

# La Plateforme Jeunes (PFJ)

---

- **Pilotage**
- **Membres**
- **Mission**
- **Fonctionnement**
- **Public-cible**
- **Principales problématiques rencontrées**
- **Quelques chiffres**

# Pilotage de la Plateforme Jeunes



# Membres de la PFJ

## 4 membres :

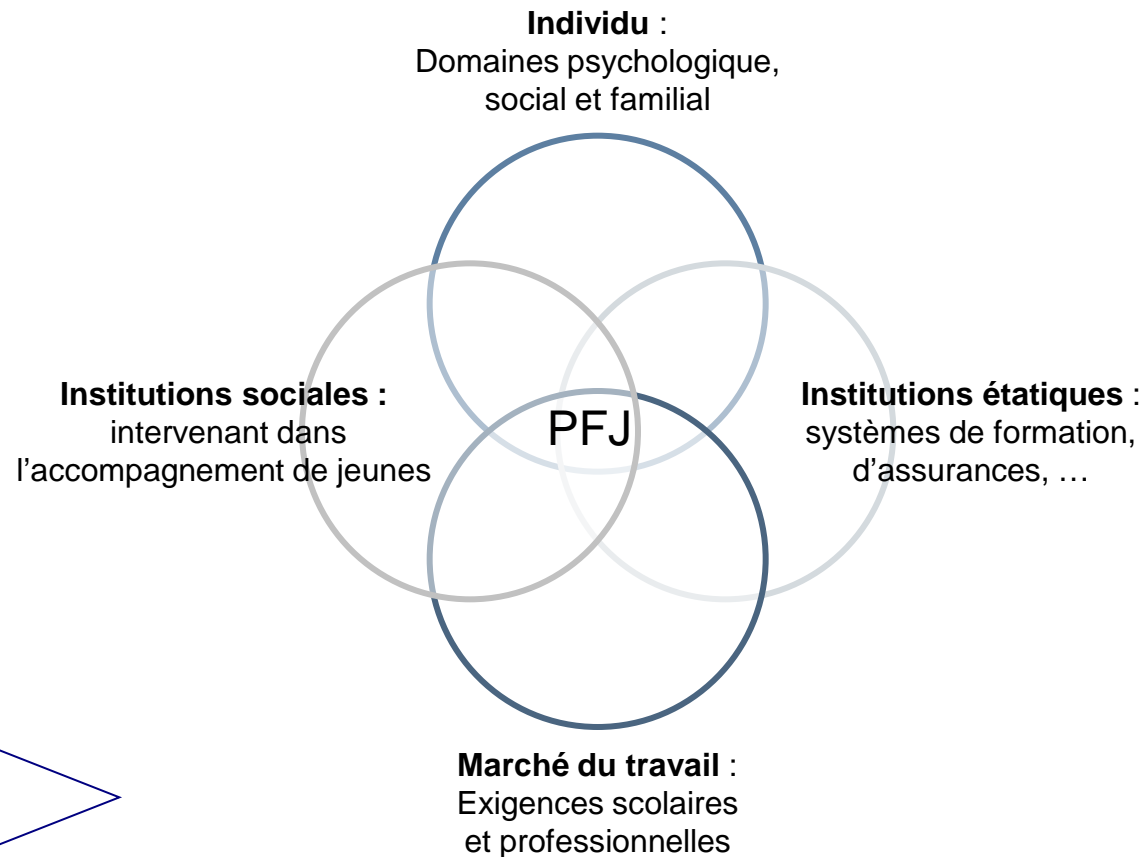
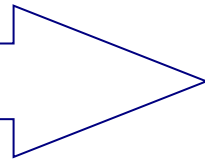
1 Doyen de l'EPAI

1 Psychologue conseillère  
en orientation

1 Conseiller en personnel

1 Assistant social

Compétences liées :



# Mission de la PFJ

---

Arrière-plan :

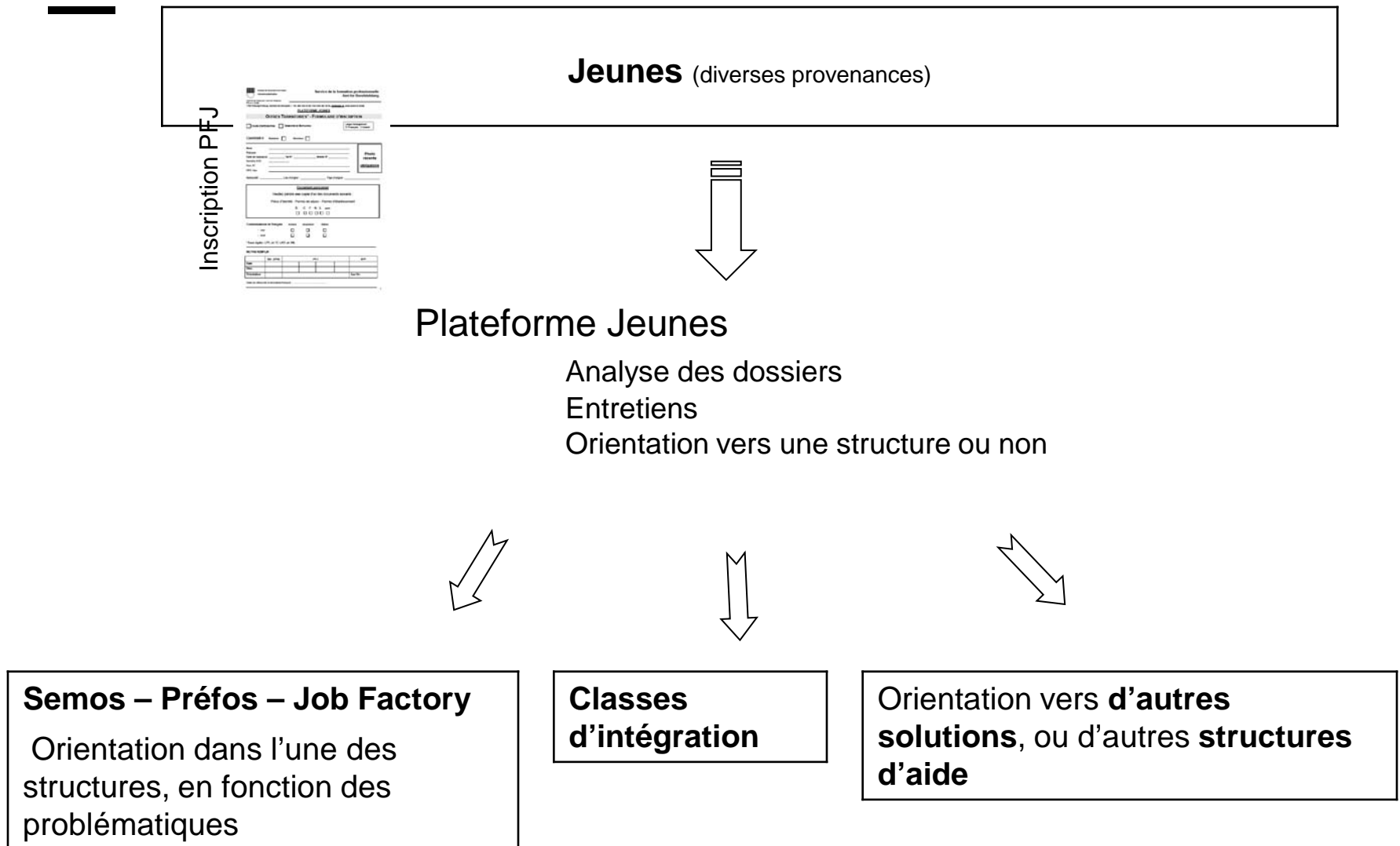
Est-ce que le/la jeune souhaite entrer dans un projet de formation ?



Orienter le/la jeune vers la solution la plus adaptée pour lui/elle, selon sa/ses problématique/s :

- > Les offres liées à la PFJ sont elles la bonne mesure pour lui/elle ?
- > Si oui : quelle est l'offre la plus adaptée à ses besoins et à ses problématiques ?
- > Si non : vers quelle/s autre/s solution/s peut-on l'orienter ?

# Fonctionnement de la Plateforme Jeunes



# Public – cible : Jeunes de 15 à 25 ans

---

## Cycle d'orientation

- > Section : développement, exigences de base, générale, pré-gymnasiales

## Classes d'intégrations

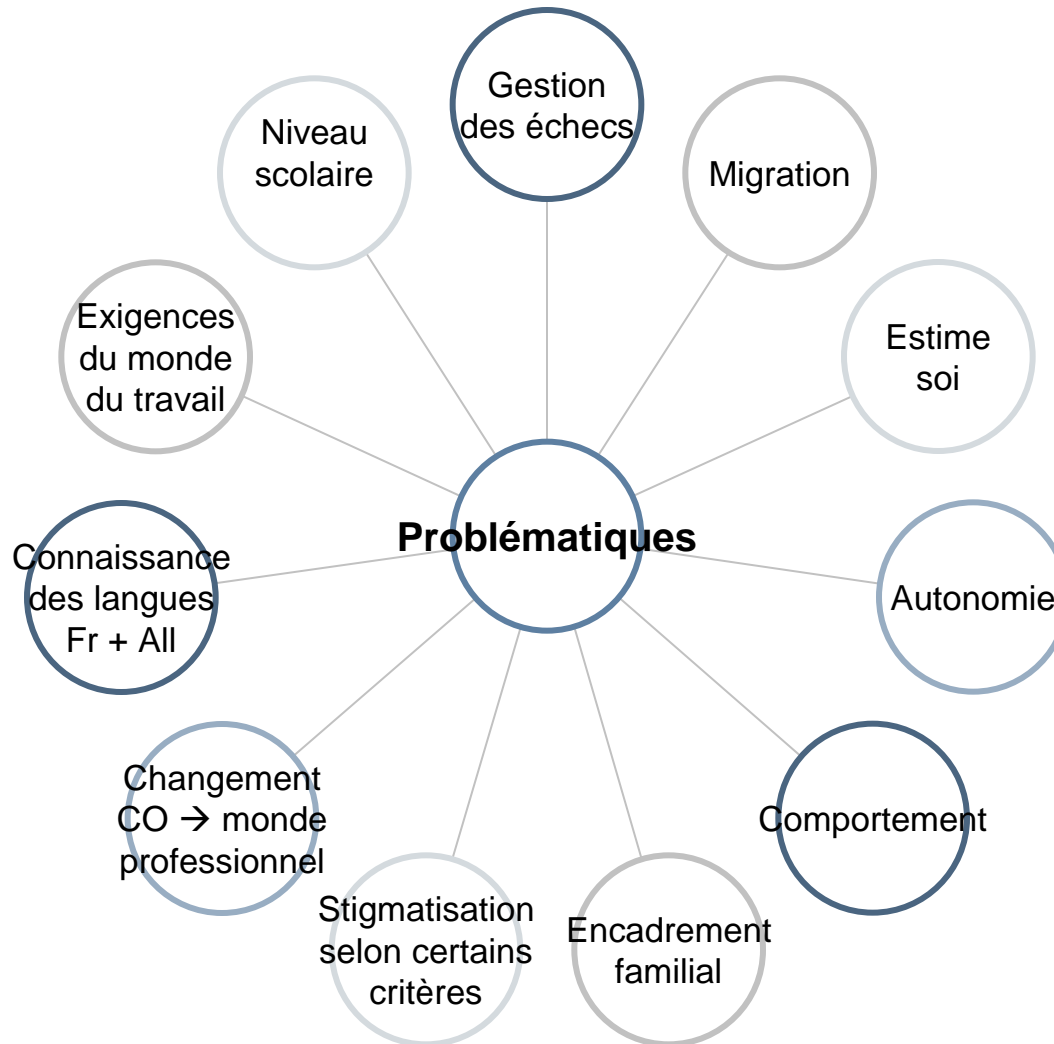
## Ruptures

- > Écoles secondaire II
- > Apprentissage, pré-apprentissage, ...
- > Années transitoires
  - > Au-pair, linguistiques, 10<sup>ème</sup>, ...

## Hors-système de formation

- > Travail, hospitalisation, ...

# Principales problématiques rencontrées





# Quelques chiffres de la PFJ

---

	Places achetées / an	Nombre de dossiers vus à la PFJ	Sorties Semo
<b>2008</b>	<b>150</b>	$114 + 388 = 502$	<b>60 %</b> avec solution 58 % avec solution, avant l'entrée en semo
<b>2009</b>	<b>160</b>	$171 + 430 = 601$	<b>63 %</b> avec solution 70 % avec solution, avant l'entrée en semo
<b>2010</b>	<b>175 + 10</b> (Cap Formation). <b>Prévu : ~30</b> (Job Factory)	(au 30.10.10) $121 + 383 = 504$	... 88 % avec solution, avant l'entrée en semo