



Le canton de Fribourg en chiffres

Der Kanton Freiburg in Zahlen

—
2025



ETAT DE FRIBOURG
STAAT FREIBURG

Service de la statistique et de la donnée SSD
Amt für Statistik und Daten SDA



BCF
FKB

—
Direction de l'économie, de l'emploi et de
la formation professionnelle DEEF
Volkswirtschafts- und Berufsbildungsdirektion VWBD



La BCF, engagée et responsable

Die FKB, engagiert und verantwortungsbewusst

<ul style="list-style-type: none"> • Versements au canton, aux communes et aux paroisses • Überweisungen an den Kanton, die Gemeinden und die Pfarreien 	CHF 85,8 mios
<ul style="list-style-type: none"> • Apport aux sociétés sportives, culturelles et sociales • Beiträge an Sportvereine, kulturelle und soziale Organisationen 	CHF 3,9 mios
<ul style="list-style-type: none"> • Siège et succursales • Hauptsitz und Niederlassungen 	26
<ul style="list-style-type: none"> • Nombre de collaborateurs/trices • Anzahl Mitarbeitende 	+500
<ul style="list-style-type: none"> • Nombre d'apprentis/ties et stagiaires • Anzahl Praktikant/innen und Lernende 	26
<ul style="list-style-type: none"> • Approvisionnement en courant vert Hydro Fribourg • Elektrizitätsversorgung mit Naturstrom Hydro Fribourg 	100%



**CARBON
FRI**



**Banque Cantonale de Fribourg
Freiburger Kantonalbank**

simplement ouvert - einfach offener

Table des matières

1 Population	2
2 Espace et environnement	4
3 Vie active et rémunération du travail	6/8
4 Economie nationale	10
5 Prix	10
6 Industrie et services	12
7 Agriculture et sylviculture	14
8 Energie	16
9 Construction et logement	16
10 Tourisme	18
11 Transports et communications	20
12 Monnaie, banques, assurances	22
13 Protection sociale	22
14 Santé	24
15 Education et science	26
16 Culture, médias, emploi du temps, langues, religions	26
17 Politique	28
18 Administration et finances publiques	28
19 Droit et justice	30

Inhaltsübersicht

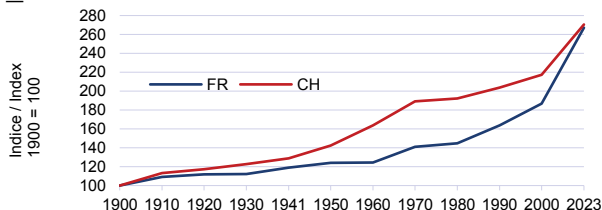
1. Bevölkerung	3
2. Raum und Umwelt	5
3. Arbeit und Erwerb	7/9
4. Volkswirtschaft	11
5. Preise	11
6. Industrie und Dienstleistungen	13
7. Land- und Forstwirtschaft	15
8. Energie	17
9. Bau- und Wohnungswesen	17
10. Tourismus	19
11. Verkehr und Nachrichtenwesen	21
12. Geld, Banken, Versicherungen	23
13. Soziale Sicherheit	23
14. Gesundheit	25
15. Bildung und Wissenschaft	27
16. Kultur, Medien, Zeitverwendung, Sprachen, Religionen	27
17. Politik	29
18. Öffentliche Verwaltung und Finanzen	29
19. Rechtspflege	31

Population

	Suisse Schweiz	Canton Kanton	Broye Broye	Glâne Glâne
Population résidante permanente (2023)				
Total	8 962 258	341 537	35 865	26 511
Hommes	4 451 532	170 884	17 993	13 288
Femmes	4 510 726	170 653	17 872	13 223
Suisses	6 544 970	257 057	28 339	20 608
Etrangers	2 417 288	84 480	7 526	5 903
0-19 ans (%)	20.0	21.8	22.8	23.5
20-64 ans (%)	60.7	61.3	61.1	61.0
65 ans + plus (%)	19.3	16.8	16.1	15.5
Mouvement de la population (2023)				
Enfants nés vivants	80 024	3 313	354	250
Décès	71 822	2 270	221	166
Excédent des naissances	8 202	1 043	133	84
Solde migratoire	115 314	3 316	441	214
Ménages privés (2023)				
Total	4 019 945	145 368	15 009	10 913
Capitale, chefs-lieux (2023)				
Nom	Bern	Fribourg Freiburg	Estavayer	Romont
Pop. résidante permanente	136 988	38 660	10 296	5 891

Evolution de la population

Entwicklung der Bevölkerung



Bevölkerung

Gruyère Greyerz	Sarine Saane	Lac See	Singine Sense	Veveyse Vivisbach	
--------------------	-----------------	------------	------------------	----------------------	--

Ständige Wohnbevölkerung (2023)

61 441	111 151	39 299	46 081	21 189	Total
30 689	55 347	19 772	23 170	10 625	Männer
30 752	55 804	19 527	22 911	10 564	Frauen
43 476	78 038	30 140	40 069	16 387	Schweizer
17 965	33 113	9 159	6 012	4 802	Ausländer
22.2	21.7	21.1	19.8	23.2	0-19 Jahre (%)
61.7	62.1	61.0	59.2	62.5	20-64 Jahre (%)
16.1	16.2	17.9	21.0	14.3	65 Jahre + älter (%)

Bevölkerungsbewegung (2023)

618	1 136	353	404	198	Lebendgeborene
393	744	282	329	135	Todesfälle
225	392	71	75	63	Geburtenüberschuss
944	882	359	133	343	Wanderungssaldo

Privathaushalte (2023)

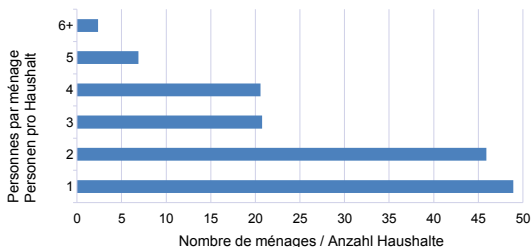
26 030	47 763	16 618	20 039	8 996	Total
--------	--------	--------	--------	-------	-------

Hauptstadt, Hauptorte (2023)

Bulle	Fribourg Freiburg	Murten Morat	Tafers	Châtel- St-Denis	Name
26 749	38 660	9 531	7 900	8 512	Ständige Wohnbev.

Ménages privés, selon leur taille, en milliers, en 2023

Privathaushalte nach ihrer Grösse, in Tausend, 2023



Espace et environnement

	Suisse Schweiz	Canton Kanton	Broye Broye	Glâne Glâne
Superficie en km² (2020/25)¹				
Total	41 290,7	1 672,4	173,6	168,8
Habitat et infrastructure	3 271,6	163,6	22,5	15,9
Agriculture (SAU)	14 525,4	914,7	109,7	118,4
Forêt, bois	13 133,6	457,3	37,8	33,7
Improductif	10 360,1	136,8	3,6	0,8

¹Suisse : (2013/18)^f. Canton : y compris lacs (77,0 km²) et forêt de Galm (2,6 km²)

Densité de la population (1.1.2024)

Habitants par km ²	217	204	207	157
-------------------------------	-----	-----	-----	-----

Communes

Nombre, au 1.1.2024	2 131	126	18	18
---------------------	-------	-----	----	----

Altitudes / Höhenlage

Point le plus élevé du canton: Vanil Noir	
Höchster Punkt des Kantons: Vanil Noir	2 389 m
Point le plus bas du canton: rive du lac de Neuchâtel	
Tiefster Punkt des Kantons: Ufer des Neuenburgersees	429 m
Commune à l'altitude la plus élevée: Jaun	
Höchstgelegene Gemeinde: Jaun	1 003 m
Communes à l'altitude la plus basse: Mont-Vully, Muntelier	
Tiefstgelegene Gemeinden: Mont-Vully, Muntelier	434 m

Superficie des communes / Fläche der Gemeinden

La plus petite commune: Meyriez	
Kleinste Gemeinde: Meyriez	0,34 km ²
La plus grande commune: Val-de-Charmey	
Grösste Gemeinde: Val-de-Charmey	112,11 km ²

Raum und Umwelt

Grüyère Greyerz	Sarine Saane	Lac See	Singine Sense	Veveyse Vivisbach	
					Fläche in km² (2020/25)¹
489,8	217,7	143,1	265,5	134,4	Total
30,9	38,2	20,6	24,5	11,0	Siedlung, Infrastruktur
235,6	121,4	91,9	162,9	74,8	Landwirtschaft (LN)
186,1	54,9	27,9	68,4	45,9	Wald
37,2	3,2	2,7	9,6	2,7	Unproduktiv
¹ Schweiz: (2013/18) ^f . Kanton: inkl. Seen (77,0 km ²) und Staatswald Galm (2,6 km ²)					
					Bevölkerungsdichte (1.1.2024)
125	510	275	174	158	Einwohner pro km ²
					Gemeinden
25	26	15	15	9	Anzahl, am 1.1.2024

Météorologie / Meteorologie

(2023)

(Station Posieux / Messstation Posieux)

Température de l'air / Lufttemperatur

> moyenne annuelle / Jahresdurchschnitt

10,9°C

> maximum absolu / absolutes Maximum

36,5°C

> minimum absolu / absolutes Minimum

-12,8°C

Précipitations durant l'année

Niederschlag, Jahressumme

1 099,2 mm

Nombre de jours avec des précipitations (≥0,3 mm)

Anzahl Tage mit Niederschlag (≥0,3 mm)

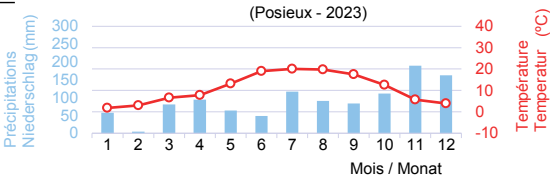
154 jours/Tage

Précipitations et température de l'air

Niederschlag und Lufttemperatur

(Moyenne mensuelle)

(monatlicher Durchschnitt)



Vie active et rémunération du travail

	Suisse Schweiz	Canton Kanton	Broye Broye	Glâne Glâne
Emplois (2022)				
recensés au lieu de travail				
Total	5 561 101	164 322	11 873	9 455
Secteur primaire	159 758	8 677	1 089	1 208
Secteur secondaire	1 103 034	39 488	3 689	3 148
Industries extractives	4 738	139	11	2
Industrie manufacturière	678 732	23 238	2 276	1 981
Electricité, gaz, vapeur	31 472	770	2	0
Eau, assainissement, déchets	21 448	836	81	29
Construction	366 644	14 505	1 319	1 136
Secteur tertiaire	4 298 309	116 157	7 095	5 099
Commerce, réparation	635 183	19 708	1 334	1 005
Transports et entreposage	259 904	5 937	824	295
Hébergement et restauration	264 668	7 022	423	204
Information et communication	205 768	3 563	85	32
Activités financières, d'assurance	256 803	3 706	163	123
Activités immobilières	76 516	1 998	116	65
Activités spécial., scient., techn.	491 425	10 634	562	581
Services administratifs, de soutien	378 066	9 284	658	277
Administration publique	210 133	7 596	365	373
Enseignement	414 214	13 956	682	605
Santé humaine et action sociale	803 527	23 967	1 373	1 124
Arts, spectacles, activités récréat.	112 784	2 852	132	91
Autres activités de services	189 318	5 934	378	324

Arbeit und Erwerb

Gruyère Greyerz	Sarine Saane	Lac See	Singine Sense	Veveyse Vivisbach	
					Beschäftigte (2022)
					an der Arbeitsstätte erhoben
29 506	72 832	17 052	16 415	7 189	Total
1 243	1 171	1 811	1 654	501	Primärer Sektor
9 852	10 445	5 355	4 769	2 230	Sekundärer Sektor
45	55	6	20	0	Bergbau, Steine, Erden
6 042	4 887	4 036	2 751	1 265	Verarbeitendes Gewerbe
378	264	93	33	0	Energieversorgung
108	288	188	119	23	Wasser, Abwasser, Abfall
3 279	4 951	1 032	1 846	942	Baugewerbe
18 411	61 216	9 886	9 992	4 458	Tertiärer Sektor
3 165	8 811	2 314	2 158	921	Handel, Reparatur
784	2 505	775	574	180	Verkehr und Lagerei
1 866	2 814	755	650	310	Gastgewerbe
254	2 761	130	185	116	Information, Kommunik.
550	2 264	187	334	85	Finanz-, Vers.-dienstleist.
315	1 135	151	144	72	Grundstücks-, Wohn.-wesen
1 825	5 376	990	871	429	Freib., wiss. -techn. Dienstl.
1 704	5 332	430	486	397	Sonst. wirtschaftl. Dienstl.
631	5 263	479	319	166	Öffentliche Verwaltung
1 502	9 105	775	812	475	Erziehung und Unterricht
4 390	11 613	2 077	2 481	909	Gesundheits-, Sozialwesen
485	1 520	283	274	67	Kunst, Unterh., Erholung
940	2 717	540	704	331	Sonstige Dienstleistungen

Vie active et rémunération du travail

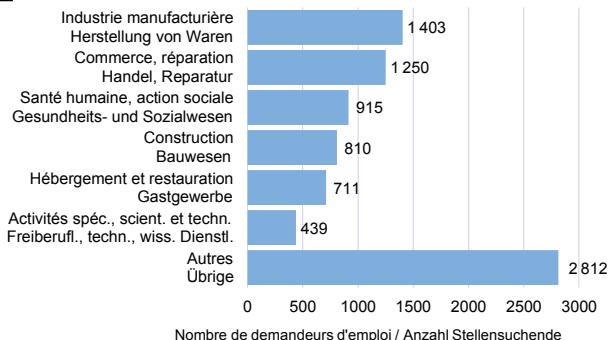
	Suisse Schweiz	Canton Kanton	Broye Broye	Glâne Glâne
Personnes actives (2022, relevé par échantillon) (relevées au lieu de résidence)				
En tout	4 686 600	180 400	18 600	14 400
Hommes suisses	1 732 400	68 900	7 000	5 400
Femmes suisses	1 602 500	62 800	7 100	5 500
Hommes étrangers	772 600	27 600	2 600	(1 900)
Femmes étrangères	579 100	21 100	(1 900)	(1 600)

	Suisse Schweiz	Canton Kanton	Broye Broye	Glâne Glâne
Personnes actives occupées (2022, relevé par échantillon) (relevées au lieu de résidence)				
En tout	4 490 200	172 400	17 600	13 800
A plein temps	2 955 300	113 600	11 600	8 500
A temps partiel	1 420 400	54 600	5 400	4 900
Apprentis	114 500	4 200	(600)	(400)

	Suisse Schweiz	Canton Kanton	Broye Broye	Glâne Glâne
Chômage (septembre 2024)				
Chômeurs inscrits	113 245	4 076	501	298
Taux de chômage (%)	2.5	2.4	2.8	2.3
Demandeurs d'emploi inscrits	184 373	8 340	895	630

Demandeurs d'emploi Stellensuchende

(Septembre 2024)
(September 2024)



Arbeit und Erwerb

Gruyère Greyerz	Sarine Saane	Lac See	Singine Sense	Veveyse Vivisbach	
--------------------	-----------------	------------	------------------	----------------------	--

Erwerbspersonen (2022, Stichprobenerhebung)

(am Wohnort erhoben)

32 100	59 500	20 900	23 600	11 300	Insgesamt
11 900	21 100	7 900	10 800	4 800	Schweizer Männer
10 300	19 500	7 300	9 700	3 400	Schweizer Frauen
5 900	10 400	3 300	(1 800)	(1 700)	Ausländer Männer
4 000	8 500	2 400	(1 300)	(1 400)	Ausländer Frauen

Erwerbstätige (2022, Stichprobenerhebung)

(am Wohnort erhoben)

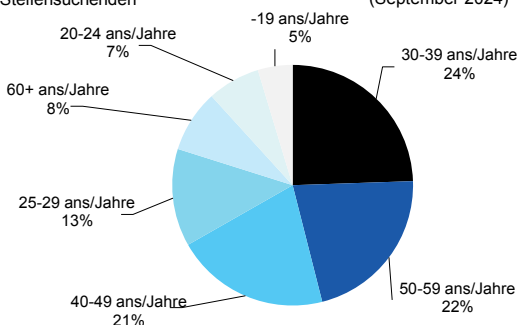
30 500	56 400	20 200	23 100	10 800	Insgesamt
21 000	36 400	13 600	14 900	7 600	Vollzeit
8 900	18 600	6 100	7 900	2 800	Teilzeit
(600)	(1 400)	(500)	(300)	(400)	Lernende

Arbeitslosigkeit (September 2024)

780	1 619	290	304	284	Eingeschrieb. Arbeitslose
2.5	2.9	2.6	1.5	1.2	Arbeitslosenquote (%)
1 601	3 471	455	686	602	Eingeschrieb. Stellensuch.

Age des demandeurs d'emploi Alter der Stellensuchenden

(September 2024)
(September 2024)



Economie nationale

Produit intérieur brut (2023, nominal, estimation du SECO)	CH
Bruttoinlandprodukt (2023, nominal, Schätzung des SECO)	
PIB, en millions de francs / BIP, in Millionen Franken	803 632
PIB, en francs par habitant / BIP, in Franken pro Einwohner	90 409

Prix

Indice suisse des prix à la consommation (Déc. 2020 = 100)

	2015	2016	2017	2018	2019
Janvier	100.0	98.8	99.1	99.8	100.4
Février	99.8	98.9	99.6	100.2	100.8
Mars	100.1	99.2	99.8	100.6	101.3
Avril	99.9	99.6	100.0	100.9	101.5
Mai	100.1	99.7	100.2	101.2	101.8
Juin	100.2	99.8	100.0	101.2	101.8
Juillet	99.6	99.4	99.7	101.0	101.3
Août	99.4	99.3	99.8	100.9	101.3
Septembre	99.5	99.4	100.0	101.0	101.2
Octobre	99.6	99.4	100.1	101.2	100.9
Novembre	99.6	99.2	100.0	100.9	100.8
Décembre	99.1	99.1	100.0	100.7	100.8
Moyenne annuelle	99.8	99.3	99.9	100.8	101.2

Indice des coûts de la construction de logements de la Ville de Zurich

(Valeur d'avril, base avril 2010 = 100)

	2015	2016	2017	2018	2019
Indice en points	101.0	99.2	99.2	99.4	100.3
Prix du m ³ SIA, en francs	726.7	710.8	757.5	759.2	767.2

Volkswirtschaft

Produit intérieur brut (2023, nominal, estimation du CREA)	FR
Bruttoinlandprodukt (2023, nominal, Schätzung des CREA)	
PIB, en millions de francs / BIP, in Millionen Franken	21 922
PIB, en francs par habitant / BIP, in Franken pro Einwohner	64 859

Preise

Landesindex der Konsumentenpreise					(Dez. 2020 = 100)
2020	2021	2022	2023	2024	
100.6	100.1	101.7	105.0	106.4	Januar
100.7	100.2	102.4	105.8	107.1	Februar
100.8	100.6	103.0	106.0	107.1	März
100.4	100.8	103.3	106.0	107.4	April
100.5	101.0	104.0	106.3	107.7	Mai
100.5	101.1	104.5	106.3	107.7	Juni
100.3	101.0	104.5	106.2	107.5	Juli
100.4	101.3	104.8	106.4	107.5	August
100.3	101.3	104.6	106.3	107.2	September
100.3	101.6	104.6	106.4	107.1	Oktober
100.1	101.6	104.6	106.2	...	November
100.0	101.5	104.4	106.2	...	Dezember
100.4	101.0	103.9	106.1	...	Jahresmittel

Wohnbaukostenindex der Stadt Zürich

(Wert im April, Basis April 2010 = 100)

2020	2021	2022	2023	2024	
100.2	101.4	108.2	114.2	114.5	Index in Punkten
766.2	Preis pro SIA-m ³ , in Franken

Industrie et services

Importations et exportations du canton de Fribourg

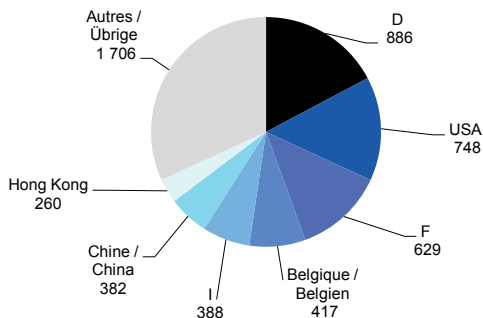
(2023)

Selon les produits associés aux activités, en milliers de francs

	Import
Total	4 248 199
Produits de l'agriculture, de la sylviculture et de la pêche	301 066
Produits des industries extractives	8 209
Produits manufacturés	3 884 534
Electricité, gaz, vapeur et air conditionné	...
Eau, assainissement, déchets, dépollution	1 334
Service d'information et de communication	48 906
Services prof., scient., tech.	4
Services artistiques, spectacles, récréat.	2 994
Autres services	...

Destination des exportations, en millions de francs, en 2023

Bestimmung der Ausfuhren, in Millionen Franken 2023



Industrie und Dienstleistungen

Einfuhren und Ausfuhren des Kantons Freiburg

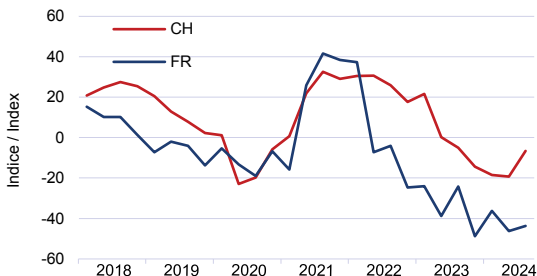
(2023)

Nach Gütern in Verbindung mit den Wirtschaftszweigen, in Tausend Franken

Export	Total
5 416 463	
28 413	Land- und forstwirtschaftliche Produkte, Fischerei
...	Bergbauerzeugnisse; Steine und Erden
5 357 069	Hergestellte Waren
...	Energie und Dienstl. der Energieversorgung
11 195	Wasser, Abwasser, Abfall, Umweltverschm.
9 756	Informations- und Kommunikationsdienstleist.
-	Freiberufl., wiss., techn. Dienstleistungen
6 066	Kunst-, Unterhaltungs- und Erholungsdienstleist.
-	Sonstige Dienstleistungen

Situation des affaires dans l'industrie

Geschäftslage in der Industrie



Agriculture et sylviculture

	Suisse Schweiz	Canton Kanton	Broye Broye	Glâne Glâne
Exploitations agricoles (2023)				
Total	47 719	2 598	323	432

Surface agricole utile, en ha (2023) (alpages non compris)

Total	1 042 030	75 242	10 915	11 887
Terres ouvertes	274 896	23 909	7 024	2 341
Prairies artificielles	121 525	12 189	1 388	2 583
Prairies naturelles	605 437	38 161	2 265	6 860
Vignes	13 594	125	12	-
Cultures fruitières	6 814	37	6	6
Autres cultures pérennes	3 878	148	35	42
Cultures sous abri	779	30	1	0
Autres surfaces agricoles utiles	15 107	643	184	55

Exploitations par classe de surface productive (2023)

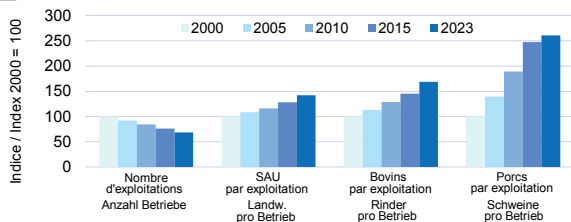
0,00 - 2,99 ha	5 410	327	37	57
3,00 - 9,99 ha	8 018	218	14	24
10,00 - 19,99 ha	12 786	434	40	82
20,00 ha et plus	21 505	1 619	232	269

Cheptel (2023)

Unités de gros bétail (UGB)	1 289 790	106 486	10 965	20 310
Bétail bovin	1 528 595	133 891	12 417	25 983
Porcs	1 324 415	65 899	6 219	16 257

Evolution de quelques indicateurs agricoles

Entwicklung von einigen Landwirtschaftsindikatoren



Land- und Forstwirtschaft

Gruyère Greyerz	Sarine Saane	Lac See	Singine Sense	Veveyse Vivisbach	
--------------------	-----------------	------------	------------------	----------------------	--

Landwirtschaftsbetriebe (2023)					Total
385	365	344	568	181	

Landwirtschaftliche Nutzfläche in ha (2023) (ohne Sömmerungsweiden)					Total
11 872	12 314	8 763	13 622	5 869	
591	3 786	5 244	4 575	348	Offenes Ackerland
914	2 988	1 296	2 620	400	Kunstwiesen
10 282	5 450	1 940	6 280	5 084	Naturwiesen
-	-	113	0	-	Rebland
0	6	16	3	0	Obstanlagen
0	2	40	29	0	Andere Dauerkulturen
0	2	25	2	0	Geschützter Anbau
85	80	89	113	37	Andere landw. Nutzflächen

Betriebe nach Kulturfäche (2023)					
42	52	57	71	11	0,00 - 2,99 ha
37	28	19	83	13	3,00 - 9,99 ha
62	50	63	113	24	10,00 - 19,99 ha
244	235	205	301	133	20,00 ha und mehr

Nutztierbestand (2023)					
19 871	18 541	8 280	19 543	8 975	Grossvieheinheiten (GVE)
27 210	24 299	9 150	21 700	13 132	Rindvieh
9 875	9 369	6 368	16 222	1 589	Schweine

Production de lait / Milchproduktion

(2022/23)

—	
Nombre de producteurs Anzahl Produzenten	1 245
Quantité de lait livré, en tonnes Abgelieferte Milchmenge in Tonnen	338 988
Quantité moyenne de lait par producteur, en tonnes Durchschnittliche Milchmenge pro Produzent in Tonnen	272.3

Energie

Energie électrique / Elektrische Energie

	2021	2022	2023
Longueur des lignes électriques, en km	10 094	10 186	10 269
Länge des Stromnetzes, in km			
Production, en GWh / Erzeugung, in GWh	898	724	948
Consommation, en GWh / Verbrauch, in GWh	1 829	1 731	1 695

Gaz naturel / Erdgas

	2021	2022	2023
Longueur du réseau, y c. gazoducs, en km	753	753	753
Länge des Netzes, inkl. Gasfernleitungen, in km			
Consommation, en GWh / Verbrauch, in GWh	926	796	666

Construction et logement

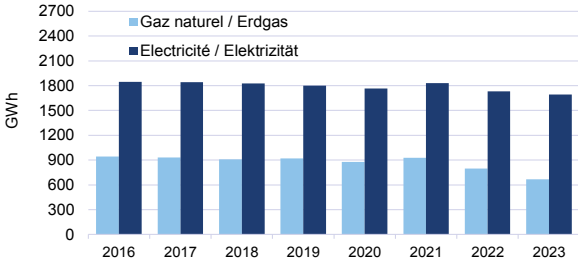
	Suisse Schweiz	Canton Kanton	Broye Broye	Glâne Glane
Parc de logements (2023)	4 794 354	165 870	17 330	12 168
Investissements dans la construction (2022)^f (en millions de francs)				
Total	60 875	2 085¹	248	206
Secteur public	16 806	489 ¹	46	45
Secteur privé	44 069	1 596 ¹	202	161
Production nette de logements (2023)^p				
Nombre	...	2 120	354	138
Constructions autorisées (2023)^p				
Nombre	...	5 152	762	449
Valeur en millions de francs	...	2 025	248	155

^fLes éventuelles différences entre le total général et la somme des nombres

¹Allfällige Unterschiede zwischen Gesamtsumme und addierten Einzelwerten sind

Consommation d'énergie électrique et de gaz naturel

Strom- und Erdgasverbrauch



Bau- und Wohnungswesen

Gruyère Greyerz	Sarine Saane	Lac See	Singine Sense	Veveyse Vivisbach	
30 146	55 161	18 637	22 291	10 137	Wohnungs- bestand (2023)
348	598	250	189	151	Bauinvestitionen (2022)^f (in Millionen Franken)
52	180	27	18	32	öffentlicher Sektor
296	418	223	171	119	privater Sektor
386	554	229	259	200	Netto-Wohnungsproduktion (2023)^P Anzahl
903	1 371	671	663	333	Bewilligte Bauten (2023)^P Anzahl
374	722	215	161	150	Wert in Millionen Franken

sont dues aux cas non répartissables par district

auf Fälle zurückzuführen, die den Bezirken nicht zuteilbar sind

Tourisme

	Suisse Schweiz	Canton Kanton	Broye Broye	Glâne Glâne
Etablissements hôteliers et de cure (2023)				
Nombre	4 005	97	6	5
Lits disponibles	263 968	4 026	309	135
Taux d'occupation net des lits (%)	45	35	32	17
Nuitées	41 759 083	496 830	34 770	8 137

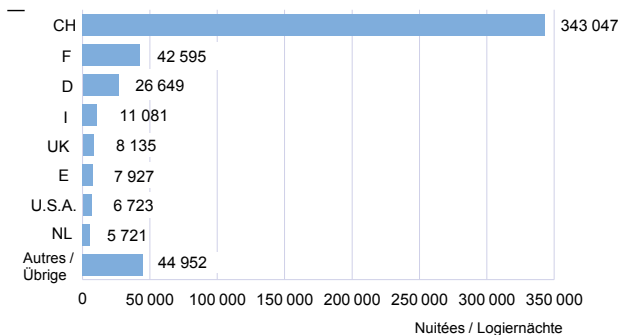
Nuitées dans la parahôtellerie (2023)

Chalets, logements de vacances ¹	...	211 384	17 459	4 768
Campings	...	80 209	4 521	727
Colonies de vacances	...	73 306	24 444	249

¹ Location chalets, appartements, B&B, Airbnb

Provenance des hôtes, en 2023

Herkunft der Gäste 2023



Tourismus

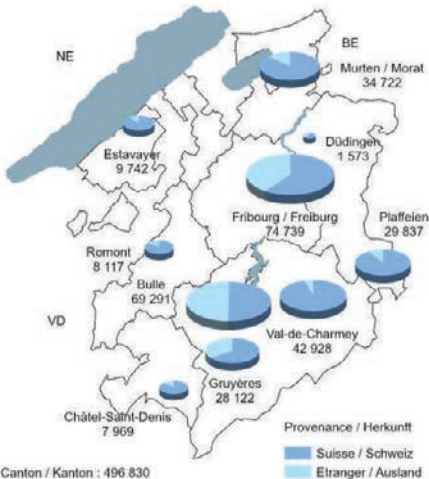
Gruyère Greyerz	Sarine Saane	Lac See	Singine Sense	Veveyse Vivisbach	
					Hotel- und Kurbetriebe (2023)
31	18	19	13	5	Anzahl
1 352	1 148	556	429	97	Verfügbare Gastbetten
36	40	34	27	27	Nettobettenauslastung (%)
172 723	167 521	64 928	39 902	8 849	Logiernächte

Logiernächte in der Parahotellerie (2023)					
72 074	51 460	39 969	20 832	4 822	Ferienhäuser, -wohnungen ¹
40 938	5 336	341	13 431	14 915	Campings
22 012	156	12 235	11 906	2 304	Ferienkolonien

¹ Mietwohnungen und -Chalets, B&B, Airbnb

Nuitées dans 10 communes, en 2023

Logiernächte in 10 Gemeinden 2023



Transports et communications

Infrastructure / Infrastruktur

(2023)

Longueur du réseau ferroviaire Länge des Eisenbahnnetzes	231 km
---	--------

Longueur du réseau routier Länge des Strassennetzes	4 215 km
--	----------

Longueur du réseau de transport public routier Länge des Strassennetzes der öffentlichen Verkehrsmittel	1 672 km
--	----------

	Suisse Schweiz	Canton Kanton	Broye Broye	Glâne Glâne
Longueur des routes, en km (2024)				
Total	85 009	4 214	478	474
Routes nationales	2 259	90	12	-
Routes cantonales	17 195	631	103	79
Autres routes ouvertes aux véhicules à moteur	65 555	3 493	363	395

Voitures de tourisme (2024)

Voitures de tourisme	4 796 090	202 909	23 690	17 188
pour 1000 habitants	535	594	661	648

Accidents de la circulation routière avec dommages corporels (2023)

Total	18 254	574	51	44
dont mortels	228	8	0	2
dont avec blessés graves	3 891	177	24	16
dont avec blessés légers	14 135	389	27	26

Verkehr und Nachrichtenwesen

Trafic aérien / Flugverkehr

(2023)

Nombre de mouvements / Anzahl Bewegungen

	Bellechasse Ecuwillens		Gruyères
Trafic commercial			
Gewerbsmässiger Verkehr	-	16	1 000
Trafic non commercial			
Nichtgewerbsmässiger Verkehr	2 566	22 059	11 153

Gruyère Greizerz	Sarine Saane	Lac See	Singine Sense	Veveyse Vivisbach	
---------------------	-----------------	------------	------------------	----------------------	--

Strassenlänge, in km (2024)

909	836	516	691	310	Total
17	16	16	17	12	Nationalstrassen
109	122	54	115	49	Kantonsstrassen
783	698	446	559	249	Übrige dem Motorfahrzeug- verkehr geöffnete Strassen

Personenwagen (2024)

37 067	58 036	24 515	28 761	13 652	Personenwagen
603	522	624	624	644	pro 1000 Einwohner

Strassenverkehrsunfälle mit Personenschaden (2023)

117	211	68	60	23	Total
2	3	1	0	0	davon tödliche
38	55	19	18	7	davon mit Schwerverletzten
77	153	48	42	16	davon mit Leichtverletzten

Monnaie, banques, assurances

Comptoirs bancaires / Bankniederlassungen	2022	2023
Total	105	103
Banques cantonales Kantonalbanken	27	27
Grandes banques Grossbanken	11	11
Banques régionales, caisses d'épargne Regionalbanken, Sparkassen	9	9
Banques Raiffeisen Raiffeisenbanken	48	46
Autres banques Übrige Banken	10	10
Sièges / Sitze	2	2
Banques cantonales Kantonalbanken	1	1
Banques régionales et caisses d'épargne Regionalbanken und Sparkassen	1	1
Filiales / Filialen	103	101
Banques cantonales Kantonalbanken	26	26
Grandes banques Grossbanken	11	11
Banques régionales, caisses d'épargne Regionalbanken, Sparkassen	8	8
Banques Raiffeisen Raiffeisenbanken	48	46
Autres banques Übrige Banken	10	10
Habitants par comptoir Einwohner pro Niederlassung	3 163	3 282

Protection sociale

AVS - Nombre de bénéficiaires / AHV - Anzahl Bezüger	(2023)
Rentes ordinaires et extraordinaires Ordentliche und ausserordentliche Renten	61 610
Allocations pour impotents Hilflosenentschädigungen	2 209
Prestations complémentaires Ergänzungsleistungen	7 939

Geld, Banken, Versicherungen

Epargne bancaire / Bankspareinlagen 2023

en millions de francs / in Millionen Franken	12 766
en francs par habitant / in Franken pro Einwohner	37 768

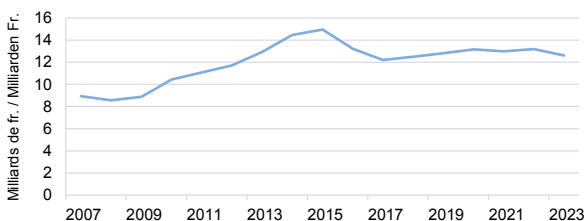
Créances hypothécaires / Hypothekarforderungen 2023

en millions de francs / in Millionen Franken	41 991
en francs par habitant / in Franken pro Einwohner	124 234

Dépôts de la clientèle auprès des banques

Kundeneinlagen bei Banken

Clients avec domicile dans le canton / Kunden mit Domizil im Kanton



Soziale Sicherheit

AI - Nombre de bénéficiaires / IV - Anzahl Bezüger (2023)

Rentes ordinaires et extraordinaires Ordentliche und ausserordentliche Renten	10 847
--	--------

Allocations pour impotents Hilflosenentschädigungen	1 501
--	-------

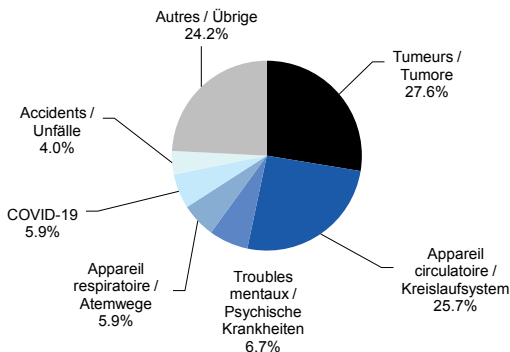
Prestations complémentaires Ergänzungsleistungen	4 300
---	-------

Santé

	Suisse Schweiz	Canton Kanton	Broye Broye	Glâne Glâne
Emplois en équivalents plein temps (2022)				
Activités hospitalières	176 949	3 760	124	-
Activité des médecins et dentistes	72 088	2 004	74	77
Autres activités pour santé humaine	77 665	2 296	149	104
Etablissements hospitaliers (2022)				
Séjours	1 492 969	37 580	2 513	102
Lits dans les homes pour personnes âgées (2023)				
Homes simples	...	112	7	-
Homes médicalisés	...	2 772	236	228

Causes de décès, en 2022

Todesursachen 2022



Gesundheit

Gruyère Greyerz	Sarine Saane	Lac See	Singine Sense	Veveyse Vivisbach	
Beschäftigte in Vollzeitäquivalenten (2022)					
669	2 635	184	147	-	Krankenhäuser
432	1 009	159	185	67	Arzt-, Zahnarztpraxen
515	852	223	272	180	Gesundheitswesen a.n.g.
Krankenhäuser (2022)					
5 679	26 693	1 230	1 363	-	Aufenthalte
Betten in Alters- und Pflegeheimen (2023)					
36	65	2	2	-	Altersheime
505	973	281	391	158	Pflegeheime

Médecins en exercice, par discipline principale Berufstätige Ärzte nach Hauptfachgebiet (2023)

Total	1 015
Médecine interne générale / Allgemeine Innere Medizin	215
Psychiatrie et psychothérapie / Psychiatrie und Psychotherapie	96
Pédiatrie / Kinder- und Jugendmedizin	63
Gynécologie et obstétrique / Gynäkologie und Geburtshilfe	55
Chirurgie orthopédique / Orthopädische Chirurgie	45
Anesthésiologie / Anästhesiologie	32
Radiologie / Radiologie	28
Ophtalmologie / Ophtalmologie	26
Psychiatrie d'enfant / Kinder- und Jugendpsychiatrie	24
Chirurgie / Chirurgie	21
Cardiologie / Kardiologie	20
Medecine intensive / Intensivmedizin	18
Oto-rhino-laryngologie (ORL) / Hals-Nasen-Ohren (HNO)	17
Dermatologie et vénéréologie / Dermatologie und Venerologie	14
Pneumologie / Pulmologie	11
Autres disciplines / Übrige Fachgebiete	121
Sans discipline principale / Ohne Hauptfachgebiet	139
Médecin praticien / Praktischer Arzt	70
Habitants par médecin en exercice Einwohner pro berufstätigen Arzt	(2023) 336

Education et science

	Suisse Schweiz	Canton Kanton	Broye Broye	Glâne Glane
Elèves, selon le lieu d'école (2022/23)				
Total	1 712 172	68 456	4 623	3 617
Degré primaire I	184 403	7 540	829	618
Degré primaire II	546 495	22 441	2 484	1 918
Degré secondaire I	280 508	11 898	1 310	1 081
Degré secondaire II				
> formation générale	141 680	5 924	-	-
> formation professionnelle	223 312	6 738	-	-
Degré tertiaire				
> formation professionnelle sup.	60 858	759	-	-
> hautes écoles spécialisées	107 168	2 793	-	-
> hautes écoles universitaires	167 748	10 363	-	-

Culture, médias, emploi du temps, langues, religions

	Suisse Schweiz	Canton Kanton	Broye Broye	Glâne Glane
Langue principale¹, en % (2022, relevé par échantillon)				
Français	22.6	69.2	88.7	90.7
Allemand	61.8	25.2	6.6	(3.2)
Italien	8.2	2.8	(2.4)	(1.0)
Autres	23.5	20.0	16.2	16.7

¹Plusieurs réponses possibles, total dépassant 100 %

Religion, en % (2022, relevé par échantillon)				
Catholique romaine	32.1	53.8	51.0	57.3
Protestante	20.5	11.0	12.9	8.5
Sans confession	33.5	25.3	29.1	24.9
Autres	13.0	9.0	6.5	(7.8)
Inconnu	0.9	(0.9)	(0.5)	(1.5)
Sports et loisirs (2023)				
Piscines ouvertes au public	...	42	3	3
Centre gymn. + fitness (2022)	1 628	47	3	4
Ecrans de cinémas	616	19	-	-
Places de cinéma	97 465	2 940	-	-

Bildung und Wissenschaft

Gruyère Greyerz	Sarine Saane	Lac See	Singine Sense	Veveyse Vivisbach	
					Schüler gemäss Schulort (2022/23)
9 895	38 126	4 334	4 995	2 866	Total
1 373	2 443	886	896	495	Primarstufe I
4 082	7 453	2 439	2 648	1 417	Primarstufe II
2 088	4 201	976	1 451	791	Sekundarstufe I
					Sekundarstufe II
1 329	4 562	33	-	-	> allgemeine Ausbildung
1 023	5 586	-	-	129	> Berufsausbildung
					Tertiärstufe
-	725	-	-	34	> höhere Berufsausbildung
-	2 793	-	-	-	> Fachhochschulen
-	10 363	-	-	-	> universitäre Hochschulen

Kultur, Medien, Zeitverwendung, Sprachen, Religionen

Gruyère Greyerz	Sarine Saane	Lac See	Singine Sense	Veveyse Vivisbach	
					Hauptsprache¹ in % (2022, Stichprobenerhebung)
88.0	79.4	34.3	13.3	90.5	Französisch
5.3	12.5	60.7	87.8	(3.7)	Deutsch
(1.7)	4.1	(3.0)	(1.9)	(4.1)	Italienisch
20.8	24.5	21.5	12.3	17.5	Übrige
					Konfession in % (2022, Stichprobenerhebung)
62.5	57.8	31.5	54.9	48.3	Römisch-katholisch
5.1	5.1	30.4	15.9	12.2	Protestantisch
23.7	25.2	27.4	20.3	30.5	Konfessionslos
7.5	11.1	9.7	8.4	(7.8)	Übrige
(1.2)	(0.8)	(1.0)	(0.5)	(1.2)	Unbekannt
					Sport und Freizeit (2023)
8	15	6	4	3	Öffentl. Schwimmbäder
7	18	6	7	2	Gymn.- u. Fitnesszent. (2022)
3	13	1	1	1	Kinoleinwände
356	2 334	72	25	153	Sitzplätze in Kinos

¹Mehrere Antworten möglich, Total überschreitet 100 %

Politique

Entrée du canton de Fribourg dans la Confédération

Eintritt des Kantons Freiburg in die Eidgenossenschaft

1481

Représentation des partis

Période législative	Conseil d'Etat Staatsrat 2022-2026	Grand Conseil Grosser Rat 2022-2026
Total	7	110
Le Centre	2	26
PLR.Les Libéraux-Radicaux	2	23
Union démocratique du centre	1	19
Parti socialiste	1	21
Les Vert-e-s	1	13
Parti vert/libéral	-	3
Centre Gauche-PCS	-	4
Divers	-	1

Administration et finances publiques

	Suisse Schweiz	Canton Kanton	Broye Broye	Glâne Glâne
Rendement de l'impôt cantonal, en millions de francs (2022)				
Total	...	1 127.3	100.2	66.4
Personnes physiques (revenu+fortune)	...	950.4	94.8	63.8
Personnes morales (bénéfice+capital)	...	176.9	5.4	2.6
Recettes totales de l'Etat, en francs par habitant (2022)				
Gesamte Staatseinnahmen, in Franken pro Einwohner				
Total				12 083
dont impôts / davon Steuern				4 270

Verteilung nach Partei

Conseil national Nationalrat 2024-2028	Conseil des Etats Ständerat 2024-2028	Legislaturperiode
7	2	Total
2	1	Die Mitte
1	1	FDP.Die Liberalen
2	-	Schweizerische Volkspartei
1	-	Sozialdemokratische Partei
1	-	Grüne
-	-	Grünliberale Partei
-	-	Mitte Links-CSP
-	-	Übrige

Öffentliche Verwaltung und Finanzen

Gruyère Greyerz	Sarine Saane	Lac See	Singine Sense	Veveyse Vivisbach	
Staatssteuerertrag, in Millionen Franken (2022)					
181.8	447.6	131.7	134.6	65.0	Total
165.8	315.7	124.6	125.3	60.4	Natürliche Personen (Einkommen+Vermögen)
16.0	131.9	7.1	9.3	4.6	Juristische Personen (Gewinn+Kapital)
Dépenses totales de l'Etat, en francs par habitant					(2022)
Gesamte Staatsausgaben, in Franken pro Einwohner					
Total					12 552
dont formation / davon Bildung					4 219

Droit et justice

Condamnations / Verurteilungen (2023)

Total des condamnations¹ / Total der Verurteilungen¹ 4 591

dont en vertu du Code pénal	
davon gemäss Strafgesetzbuch	1 856
dont en vertu de la loi sur la circulation routière	
davon gemäss Strassenverkehrsgesetz	2 330
dont en vertu de la loi sur les étrangers	
davon gemäss Gesetz über Ausländerinnen und Ausländer	741

¹Une condamnation peut sanctionner des infractions à plusieurs lois

¹Eine Verurteilung kann sich auf Verstösse gegen mehrere Gesetze beziehen

Condamnations en vertu du Code pénal (2023)

Verurteilungen gemäss Strafgesetzbuch

Total des condamnations¹ / Total der Verurteilungen¹ 1 856

dont contre le patrimoine	
davon gegen das Vermögen	899
dont contre la liberté	
davon gegen die Freiheit	378
dont contre l'autorité publique	
davon gegen die öffentliche Gewalt	314
dont contre l'honneur	
davon gegen die Ehre	212
dont contre la vie et l'intégrité corporelle	
davon gegen Leib und Leben	205

¹Une condamnation peut sanctionner plusieurs délits

¹Eine Verurteilung kann sich auf mehrere Delikte beziehen

Sources

Administration fédérale des douanes, Administration fédérale des finances, Banque Cantonale de Fribourg, Banque nationale suisse, BKW Energie SA, Chancellerie d'Etat, Compagnie industrielle et commerciale du gaz SA, Cosvegaz, EW Jaun Energie AG, Fédération des médecins suisses, Groupe E, Groupe E Celsius, Gruyère Energie SA, Institut CREA, Institut suisse de météorologie, Office fédéral de la statistique, Office fédéral de l'aviation civile, Office de la circulation et de la navigation, Office fédéral des migrations, Romande énergie, Secrétariat d'Etat à l'économie, Service cantonal des contributions, Service des communes, Services industriels de la ville de Morat, Service de la santé publique, Service des ponts et chaussées, Service de la statistique et de la donnée, Transports publics fribourgeois, Union fribourgeoise du tourisme

Rechtspflege

Condamnations¹ en vertu de la loi sur les stupéfiants (2023)
Verurteilungen¹ gemäss Betäubungsmittelgesetz
Selon la peine principale / Nach Hauptstrafe

Total	228
Peine privative de liberté / Freiheitsstrafe	105
Peine pécuniaire / Geldstrafen	122
Travail d'intérêt général / Gemeinnützige Arbeit	-
Amende / Busse	-

¹Certaines condamnations sont inscrites dans le total et non dans le détail

¹Bestimmte Verurteilungen wurden im Total gezählt jedoch nicht im Detail

Mesures administratives en matière de circulation routière (2023)
Administrativmassnahmen im Strassenverkehr

Total	10 319
Avertissements / Verwarnungen	2 790
Autres mesures / Übrige Massnahmen	7 529
> Retraits de permis de conduire / Führerausweisentzug	3 884
> Retraits de permis d'élèves / Entzug des Lernfahrausweises	266
> Usage du permis étranger refusé Aberkennung ausländischer Führerausweise	780
> Refus de permis de conduire / Verweigerung des Führerausweises	164
> Cours d'éducation routière / Verkehrskundeunterricht	219
> Autres / Übrige	2 216

Quellen

Amt für Gemeinden, Amt für Gesundheit, Amt für Statistik und Daten des Kantons Freiburg, Amt für Strassenverkehr und Schifffahrt, BKW Energie AG, Bundesamt für Migration, Bundesamt für Statistik, Bundesamt für Zivilluftfahrt, Compagnie industrielle et commerciale du gaz AG, Cosvegaz, Eidg. Finanzverwaltung, Eidg. Zollverwaltung, EW Jaun Energie AG, Freiburger Kantonalbank, Freiburgische Verkehrsbetriebe, Freiburger Tourismusverband, Groupe E, Groupe E Celsius, Gruyère Energie SA, Industrielle Betriebe der Stadt Murten, Institut CREA, Kantonale Steuerverwaltung, Romande énergie, Schweizerische Meteorologische Anstalt, Schweizerische Nationalbank, Staatskanzlei, Staatssekretariat für Wirtschaft, Tiefbauamt, Verbindung der Schweizer Ärzte

Légende des signes

- valeur rigoureusement nulle, néant

0 0,0 valeur inférieure à la moitié de la plus petite unité utilisée

... donnée non connue, non concevable ou non mentionnée pour des raisons statistiques

(chiffre) résultat à interpréter avec beaucoup de précaution (trop peu d'observations)

e chiffres estimés

p chiffres provisoires

r chiffres révisés

Zeichenerklärung

- Es kommt nichts vor (Wert genau Null)

0 0,0 Grösse, die kleiner ist als die Hälfte der kleinsten verwendeten Einheit

... Zahl nicht bekannt, gegenstandslos oder aus statistischen Gründen nicht aufgeführt

(Zahl) Resultat mit grosser Vorsicht zu interpretieren (zu wenige Beobachtungen)

e geschätzte Zahlen

p provisorische Zahlen

r revidierte Zahlen

Publications du Service de la statistique (bilingues)

> Le canton de Fribourg en chiffres

Publication annuelle, condensée des principales données statistiques
A6, 32 pages, gratuit

> Internet: www.fr.ch/deef/ssd


Publikationen des Amtes für Statistik (zweisprachig)

> Der Kanton Freiburg in Zahlen

Jährliche Publikation der wichtigsten zusammengefassten Statistikdaten
A6, 32 Seiten, gratis

> Internet: www.fr.ch/vwbd/sda





Système d'information statistique cantonal

Découvrez une riche collection d'informations statistiques sur la situation et le développement du canton de Fribourg. Que vous soyez spécialiste ou simplement curieux-se, venez explorez nos pages thématiques et notre portail de données ouvertes.

Pages thématiques
Thematische Seiten

Plateforme de données ouvertes
Open-Data-Plattform



Kantonales statistisches Informationssystem

Entdecken Sie eine vielseitige Sammlung statistischer Informationen über die Situation und Entwicklung des Kantons Freiburg. Ob Spezialistin, Spezialist oder einfach nur neugierig, erkunden Sie unsere Themenseiten und unser Open-Data-Portal.

Service de la statistique et de la donnée SSD

Amt für Statistik und Daten SDA

Bd de Pérolles 25

Case postale / Postfach

CH-1701 Fribourg / Freiburg

T (0)26 305 28 23

E-mail: ssd-sda@fr.ch

www.fr.ch/deef/ssd

Février 2025 / Februar 2025

Avec le soutien de / Mit der Unterstützung von

Banque cantonale de Fribourg BCF

Freiburger Kantonalbank FKB

Bd de Pérolles 1, 1701 Fribourg

www.bcf.ch

