

Infobulletin

—
Décembre – Dezember 2024

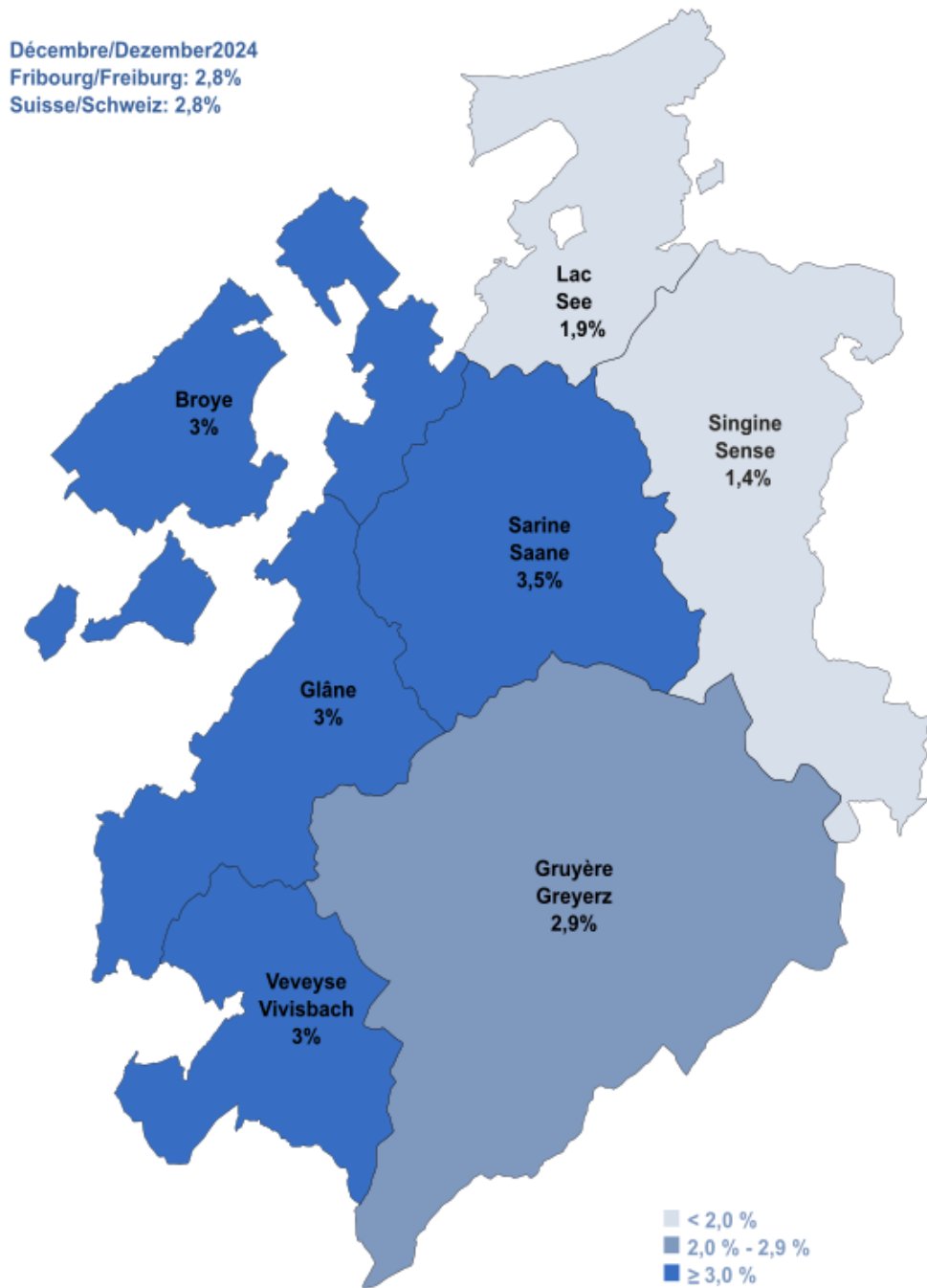


ETAT DE FRIBOURG
STAAT FREIBURG

Service public de l'emploi SPE
Amt für den Arbeitsmarkt AMA



Taux de chômage dans le canton de Fribourg Arbeitslosenquote im Kanton Freiburg



Fribourg, le 10 janvier 2025

Communiqué de presse

Taux de chômage en hausse à 2,8% dans le canton de Fribourg en décembre 2024

Le taux de chômage dans le canton de Fribourg augmente sensiblement en décembre 2024 et s'établit à 2,8 % de la population active. Le taux de demandeurs d'emploi suit la même tendance et s'élève à 5,3%. L'effet saisonnier explique en grande partie cette dégradation de la situation sur le marché du travail.

Le canton de Fribourg affiche un taux de chômage de 2,8% en décembre 2024, ce qui correspond à une hausse de 0,3 point par rapport au mois précédent. L'effectif des chômeurs s'élève à 4'842 personnes, soit 507 de plus qu'en novembre 2024 et 735 de plus qu'en décembre 2023. Dans le détail, le chômage augmente dans tous les districts avec des taux de 3,5% dans la Sarine (+0,4 point), 3% dans la Glâne (+0,4 point), dans la Broye (+0,2 point) et en Veveyse (+0,1 point), 2,9% en Gruyère (+0,4 point), 1,9 % dans le Lac (+0,2 point) et 1,4% en Singine (+0,1 point). A l'échelle suisse, le taux de chômage est en hausse de 0,2 point et se monte à 2,8%.

L'effectif des demandeurs d'emploi fribourgeois s'élève à 9'261 en décembre 2024, ce qui correspond à un taux de 5,3% (+0,3 point). Cela représente 531 personnes de plus qu'en novembre 2024 et 1'307 de plus qu'en décembre 2023. A l'échelle suisse, le taux de demandeurs d'emploi augmente de 0,2 point par rapport au mois précédent, à 4,5%.

Les chiffres relevés en décembre s'expliquent en grande partie par le facteur saisonnier, à l'origine notamment du fléchissement des activités en extérieur en cette période de l'année. Le domaine du bâtiment et génie civil compte ainsi parmi les branches économiques qui enregistrent les principales hausses du nombre de chômeurs.

Rétrospective 2024

L'année 2024, comme la précédente, a été marquée par une situation paradoxale en ce qui concerne la situation sur le marché du travail. Le chômage en Suisse et à Fribourg est demeuré, malgré une hausse par rapport à 2023, à un taux relativement bas compte tenu de la conjoncture économique internationale empreinte de morosité. Le taux moyen de chômage fribourgeois était de 2,4% en 2024, contre 2,1% en 2023. Les incertitudes liées aux conflits en Ukraine et au Moyen-Orient, la force de notre franc qui a continué de peser sur les entreprises exportatrices, tout comme l'inflation et la hausse des coûts énergétiques, n'ont que peu entamé la résilience de notre marché du travail. Il est cependant possible que le bond sensible de 0,3 point enregistré en décembre, en partie causé par l'habituelle baisse saisonnière des activités en extérieur, soit annonciateur d'une dégradation durable de la situation sur le marché du travail. A vérifier dans les mois à venir.

Chômeurs et demandeurs d'emploi

Le taux de chômage permet d'effectuer des comparaisons entre les cantons puisqu'il est calculé de manière uniforme en Suisse. Le taux de demandeurs d'emploi regroupe les chômeurs et les personnes qui sont occupées dans une mesure active, comme un programme d'emploi temporaire, un gain intermédiaire, un cours de perfectionnement ou une reconversion professionnelle. Depuis juin 2022, les chiffres du chômage sont calculés sur la base d'un échantillon établi par l'Office fédéral de la statistique sur trois ans (2018, 2019 et 2020).

Contact

—
Charles de Reyff, Chef de Service, T+41 26 305 97 08

Freiburg, 10. Januar 2025

Medienmitteilung

Arbeitslosenquote im Kanton Freiburg steigt im Dezember 2024 auf 2,8 %

Die Arbeitslosenquote in Freiburg hat im Dezember 2024 deutlich zugenommen und beträgt neu 2,8 % der erwerbstätigen Bevölkerung. Auch die Stellensuchendenquote ist gestiegen; sie liegt neu bei 5,3 %. Die Verschlechterung der Lage auf dem Arbeitsmarkt ist grösstenteils auf den Saisoneffekt zurückzuführen.

Der Kanton Freiburg verzeichnete im Dezember 2024 eine Arbeitslosenquote von 2,8 %. Dies sind 0,3 Prozentpunkte mehr als im Vormonat. Die Zahl der Arbeitslosen lag bei 4842 Personen. Das sind 507 Personen mehr als im November 2024 und 735 Personen mehr als im Dezember 2023. Die Arbeitslosenquote hat in allen Bezirken zugenommen: Sie beträgt neu 3,5 % im Saanebezirk (+0,4 Prozentpunkte), 3 % im Glane- (+0,4 Prozentpunkte), im Broye- (+0,2 Prozentpunkte) und im Vivisbachbezirk (+0,1 Prozentpunkte), 2,9 % im Greyerzbezirk (+0,4 Prozentpunkte), 1,9 % im Seebezirk (+0,2 Prozentpunkte) und 1,4 % im Sensebezirk (+0,1 Prozentpunkte). Im Landesdurchschnitt ist die Arbeitslosenquote um 0,2 Prozentpunkte auf 2,8 % gestiegen. Im Dezember 2024 verzeichnete der Kanton Freiburg 9261 Stellensuchende. Dies sind 531 Personen mehr als im November 2024 und 1307 Personen mehr als im Dezember 2023. Die Stellensuchendenquote liegt neu bei 5,3 % (+0,3 Prozentpunkte). Im Landesdurchschnitt ist die Stellensuchendenquote gegenüber dem Vormonat um 0,2 Prozentpunkte auf 4,5 % gestiegen.

Die Zahlen vom Dezember sind grösstenteils auf den Saisoneffekt zurückzuführen, der insbesondere durch den Rückgang der Aktivitäten im Freien in dieser Zeit des Jahres ausgelöst wird. So gehört das Baugewerbe zu den Branchen, in denen die Zahl der Arbeitslosen am stärksten zugenommen hat.

Rückblick 2024

Das Jahr 2024 war wie das vorangehende Jahr von einer paradoxen Situation in Bezug auf die Lage auf dem Arbeitsmarkt geprägt. Die Arbeitslosigkeit in der Schweiz und im Kanton Freiburg hat zwar im Vergleich zu 2023 zugenommen, blieb aber angesichts der schwierigen internationalen Konjunkturlage auf einem relativ niedrigen Niveau. So liegt die durchschnittliche Arbeitslosenquote im Kanton Freiburg für das Jahr 2024 bei 2,4 % (gegenüber 2,1 % im Jahr 2023). Die Unsicherheiten im Zusammenhang mit den Konflikten in der Ukraine und im Nahen Osten, der starke Franken, der die Exportunternehmen weiterhin belastete, sowie die Inflation und die steigenden Energiekosten haben die Widerstandsfähigkeit unseres Arbeitsmarkts nur geringfügig beeinträchtigt. Es ist jedoch möglich, dass der deutliche Anstieg der Arbeitslosenquote um 0,3 Prozentpunkte im Dezember, der zum Teil auf den saisonbedingten Rückgang der Aktivitäten im Freien zurückzuführen ist, eine nachhaltige Verschlechterung der Lage auf dem Arbeitsmarkt ankündigt. Dies gilt es in den kommenden Monaten genauer zu beobachten.

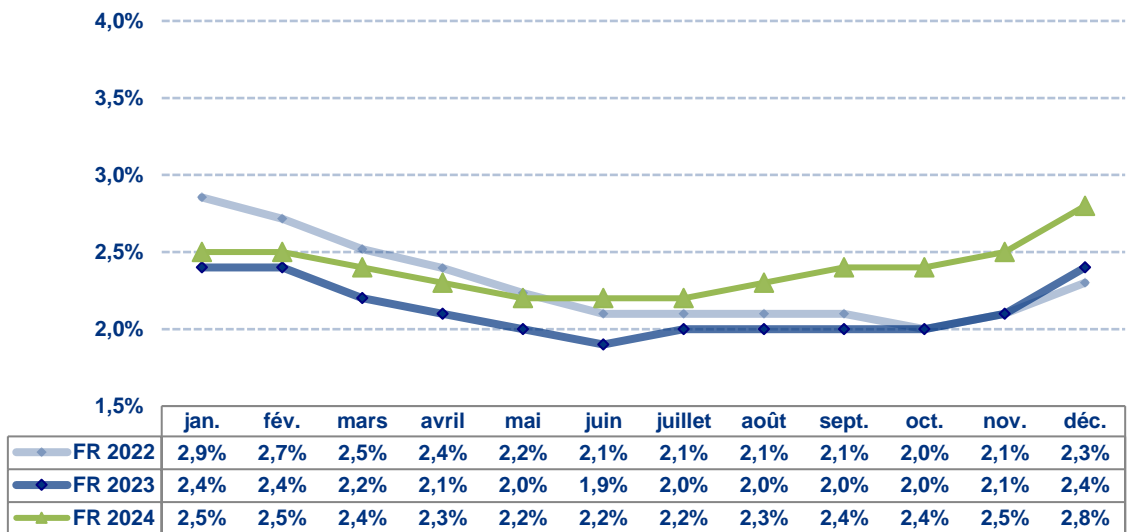
Arbeitslose und Stellensuchende

Die Arbeitslosenquote erlaubt einen Vergleich zwischen den Kantonen, da sie in der ganzen Schweiz gleich berechnet wird. Die Stellensuchendenquote dagegen gibt ein zuverlässigeres Bild der Arbeitsmarktlage im Kanton, denn sie umfasst die Arbeitslosen sowie die Personen, die in einem Zwischenverdienst tätig sind oder an einer aktiven Massnahme teilnehmen, wie etwa einem Programm zur vorübergehenden Beschäftigung, einem Weiterbildungskurs oder einer Umschulung. Seit Juni 2022 werden die Arbeitslosenzahlen auf der Grundlage eines 3-Jahres-Poolings (2018, 2019 und 2020) des Bundesamts für Statistik berechnet.

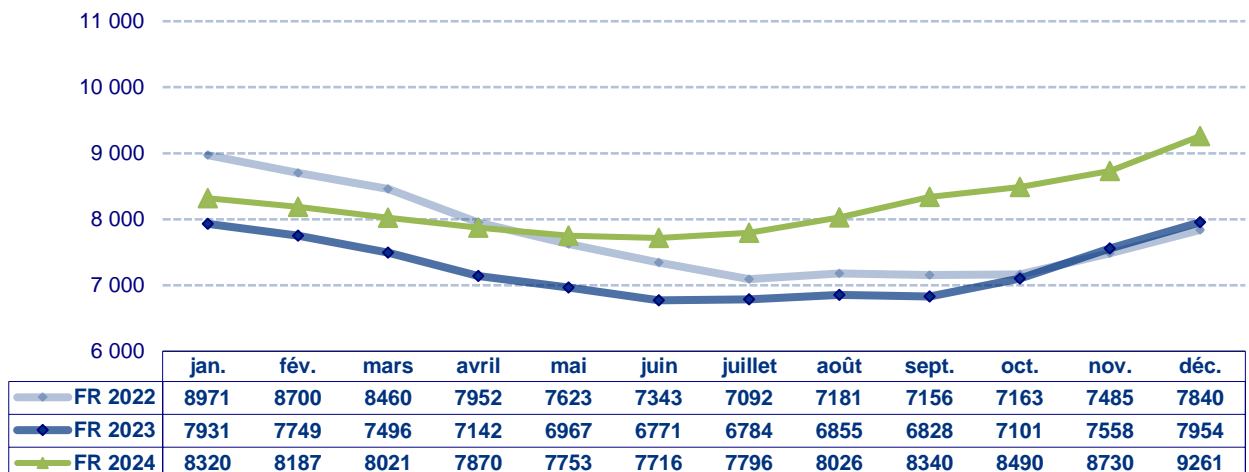
Kontakt

Charles de Reyff, Dienstchef, T+41 26 305 97 08

Taux de chômage / Arbeitslosenquote

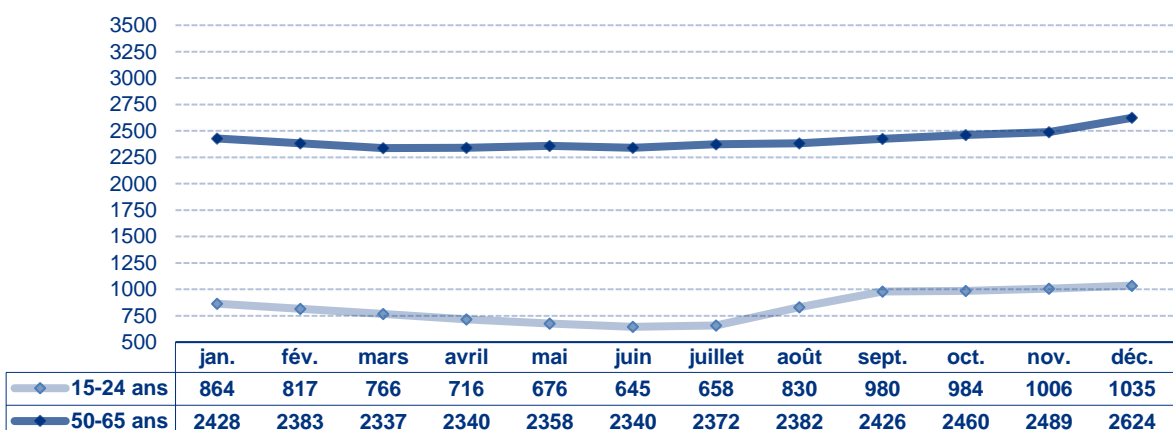


Demandeurs d'emploi / Stellensuchende



Demandeurs d'emploi 15 - 24 ans et 50 - 65 ans

15- bis 24-jährige und 50- bis 65-jährige Stellensuchende



Chômeurs et demandeurs d'emploi / Arbeitslose und Stellensuchende

	Chômeurs Arbeitslose	Taux de chômage Arbeitslosenquote	Demandeurs d'emploi Stellensuchende	Taux des demandeurs Stellensuchendenquote
Canton / Kanton	4842	2,8%	9261	5,3%
Broye	541	3,0%	969	5,4%
Glâne / Glane	384	3,0%	743	5,8%
Gruyère / Greyerz	896	2,9%	1762	5,7%
Sarine / Saane	1946	3,5%	3793	6,7%
Veveyse / Vivisbach	333	3,0%	522	4,7%
See / Lac	393	1,9%	803	3,9%
Sense / Singine	349	1,4%	669	2,8%

Demandeurs d'emploi selon le sexe et la nationalité

Stellensuchende nach Geschlecht und Nationalität

	Hommes Männer	Femmes Frauen	Suisses Schweizer	Etrangers Ausländer
Canton / Kanton	5017	4244	4299	4962
Broye	499	470	535	434
Glâne / Glane	389	354	372	371
Gruyère / Greyerz	947	815	764	998
Sarine / Saane	2108	1685	1660	2133
Veveyse / Vivisbach	273	249	276	246
See / Lac	421	382	331	472
Sense / Singine	380	289	361	308

Placement des demandeurs d'emploi / Vermittlung der Stellensuchenden

Offices régionaux de placement ORP
 Regionale Arbeitsvermittlungszentren RAV

Pôles Insertion+ (PI+)
 Integrationspools+ (IP+)

Inscriptions / Anmeldungen	1259	Entrées / Eintritte	19
Annulations / Abmeldungen	726	Sorties totales / Austritte gesamt	7
Placements / Vermittlung	368	Sorties avec solution / Austritte mit Lösung	4
Taux de placement / Vermittlungsquote	51%	Taux de placement / Vermittlungsquote	57%

Inscriptions : nombre d'inscriptions au chômage durant le mois

Annulations : nombre de personnes sorties du chômage durant le mois

Placement: personnes sorties du chômage ayant trouvé un emploi

Taux de placement : placements par rapport au nombre d'annulations

Entrées : nombre d'inscriptions au PI+ durant le mois

Sorties totales : nombre de personnes sorties du PI+ durant le mois

Sorties avec solution : nombre de personnes sorties du PI+ avec un emploi (CDI ou CDD) ou sorties avec une solution de formation ou réorientées vers un autre dispositif (durant le mois)

Taux de placement : nombre de personnes sorties du PI+ avec une solution par rapport au nombre total de personnes sorties du PI+ (durant le mois)

Anmeldungen: Anzahl Anmeldungen bei der Arbeitslosenversicherung im Verlaufe des Monats

Abmeldungen: Anzahl Personen, die sich im Verlaufe des Monats von der Arbeitslosenversicherung abgemeldet haben

Vermittlung: Personen, die sich von der Arbeitslosenversicherung abmelden, weil sie eine Stelle gefunden haben

Vermittlungsquote: Vermittlungen im Verhältnis zur Gesamtzahl der Abmeldungen

Eintritte: Anzahl Anmeldungen beim IP+ im Verlauf des Monats

Austritte gesamt: Anzahl Personen, die den IP+ im Verlauf des Monats verlassen haben

Austritte mit Lösung: Anzahl Personen, die den IP+ verlassen haben, nachdem sie eine Stelle (befristet oder unbefristet) oder einen Ausbildungslösung gefunden haben oder an eine andere Stelle weitergeleitet wurden (im Verlauf des Monats)

Vermittlungsquote: Anzahl Personen, die eine Lösung gefunden haben, im Verhältnis zur Gesamtzahl der Personen, die den IP+ verlassen haben (im Verlauf des Monats)

Prestations du SPE / Leistungen des AMA

Mesures du marché du travail (MMT) Arbeitsmarktliche Massnahmen (AMM)	Nombre de bénéficiaires Anzahl Leistungsempfänger
Cours / Kurse	1284
EPCO / KPF	20
Stages de formation / Ausbildungspraktika	50
PET / PvB	500
SeMo / SEMO	286
Stages professionnels / Berufspraktika	16
AIT / EAZ	39
AFO / AZ	22
SAI / FSE	22

Autres prestations / Andere Leistungen	Nombre / Anzahl
RHT / Kurzarbeit	37
Indemnités en cas d'intempérie / Schlechtwetterentschädigungen	3
Places vacantes / Offene Stellen	683

Marché du travail / Arbeitsmarkt

	Entreprises contrôlées / Kontrollierte Unternehmen	Travailleurs concernés / Betroffene Arbeitnehmende
Travail au noir / Schwarzarbeit	20	66
Santé et sécurité au travail Gesundheit und Sicherheit am Arbeitsplatz	31	---
Inspection de l'emploi / Arbeitsmarktinspektion	14	23

	Autorisations délivrées ou modifiées / Erteilte oder geänderte Bewilligungen
Entreprises de placement privé et de location de services / Betriebe der privaten Arbeitsvermittlung und des Personalverleihs	5

	Permis délivrés / Erteilte Bewilligungen
Travail du dimanche / Sonntagsarbeit	11
Travail de nuit / Nachtarbeit	12
Travail en 3 équipes / Dreischichtige Arbeit	1
Travail en continu / Durchgehender Betrieb	0

	Nombre / Anzahl
Préavis délivrés pour l'obtention d'un permis de construire / Gutachten für die Erteilung von Baubewilligungen	113

—

EPCO : entreprise de pratique commerciale / **PET** :
 programme d'emploi temporaire / **SeMo** : semestre de
 motivation / **AIT** : allocation d'initiation au travail /
AFO : allocation de formation / **SAI** : soutien à une activité
 indépendante / **RHT** : réduction de l'horaire de travail /
Places vacantes : emplois disponibles dans le canton /
Santé et sécurité au travail : application de la Loi sur le
 travail (LT), prévention des accidents, ... /
Inspection de l'emploi : application de la Loi sur les
 travailleurs détachés (Ldét)

KPF : Kaufmännische Praxisfirma / **PvB** : Programm zur
 vorübergehenden Beschäftigung / **SEMO** : Motivationssemester /
EAZ : Einarbeitungszuschüsse / **AZ** : Ausbildungszuschüsse /
FSE : Förderung einer selbständigen Erwerbstätigkeit /
KA : Kurzarbeit / **Offene Stellen** : verfügbare Stellen im Kanton /
Gesundheitsschutz und Sicherheit am Arbeitsplatz : Anwendung
 des Arbeitsgesetzes (ArG), Verhütung von Unfällen usw. /
Arbeitsmarktinspektion : Anwendung des Gesetzes über die
 entsandten Arbeitnehmerinnen und Arbeitnehmer (EntsG)