

Infobulletin

—
Octobre – Oktober 2024

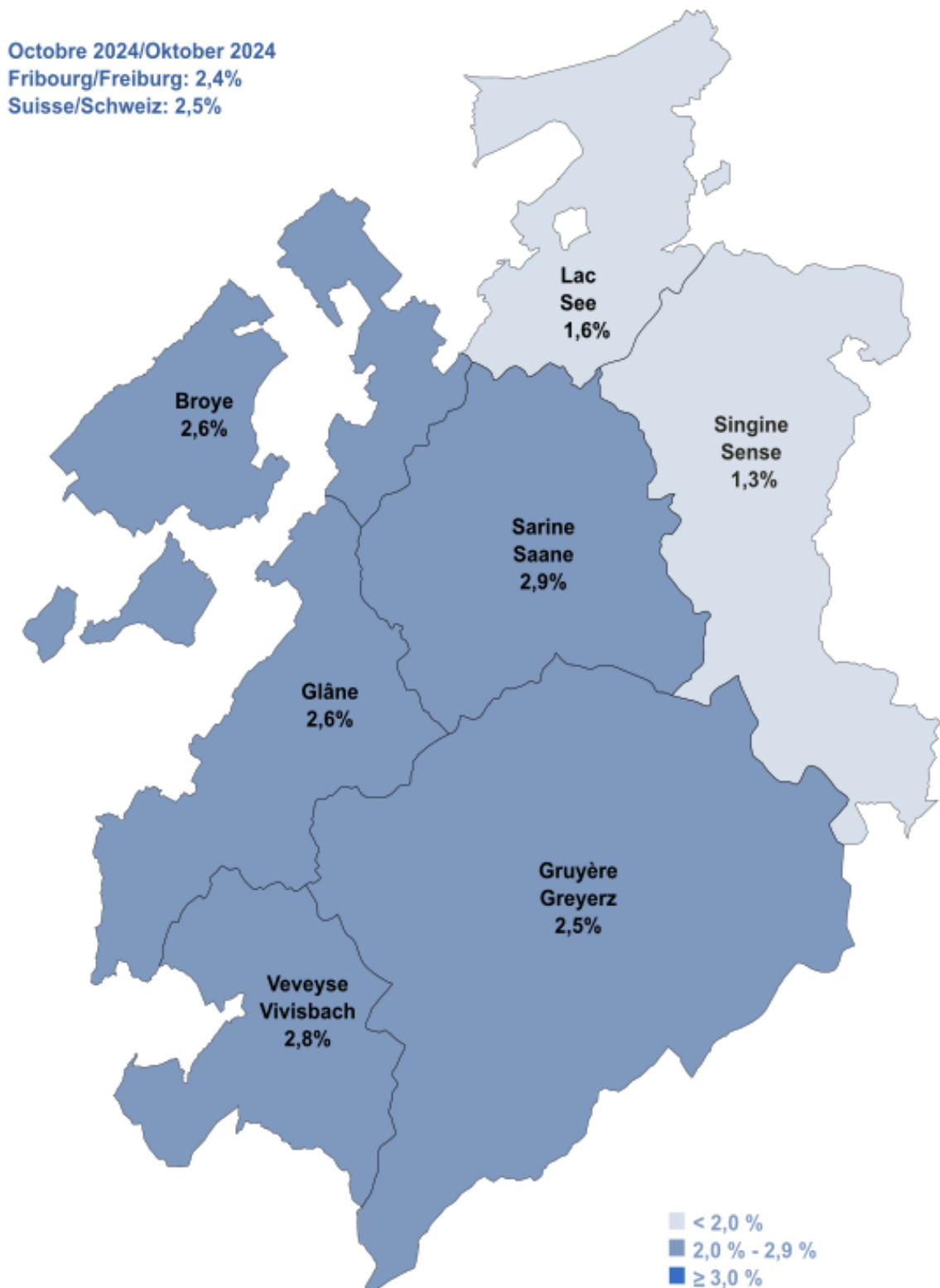


ETAT DE FRIBOURG
STAAT FREIBURG

Service public de l'emploi SPE
Amt für den Arbeitsmarkt AMA



Taux de chômage dans le canton de Fribourg Arbeitslosenquote im Kanton Freiburg



Fribourg, le 5 novembre 2024

Communiqué de presse

Chômage stable dans le canton de Fribourg en octobre 2024, à 2,4%

Le taux de chômage dans le canton de Fribourg reste identique en octobre 2024 et s'établit à 2,4% de la population active. Le taux de demandeurs d'emploi augmente légèrement, à 4,9%. En dépit d'un contexte économique international marqué par l'incertitude, la situation sur le marché de l'emploi fribourgeois demeure relativement stable.

Le canton de Fribourg affiche un taux de chômage stable à 2,4% en octobre 2024, identique à celui du mois précédent. L'effectif des chômeurs s'élève à 4'125 personnes, soit 49 de plus qu'en septembre 2024 et 698 de plus qu'en octobre 2023. Dans le détail, le chômage demeure inchangé dans les districts de la Sarine (2,9%) et de la Gruyère (2,5%). Il augmente dans quatre districts et se monte à 2,6% dans la Glâne (+0,3 point), 2,8% en Veveyse (+0,2 point), 1,3% dans la Singine (+0,1 point) et 1,6% dans le Lac (+0,1 point). Il diminue dans le district de la Broye et s'inscrit à 2,6% (-0,2 point). A l'échelle suisse, le taux de chômage reste stable, à 2,5%.

L'effectif des demandeurs d'emploi fribourgeois s'élève à 8'490 en octobre 2024, ce qui correspond à un taux de 4,9% (+0,1 point par rapport au mois précédent). Cela représente 150 personnes de plus qu'en septembre 2024 et 1'389 de plus qu'en octobre 2023. A l'échelle suisse, le taux de demandeurs d'emploi augmente de 0,2 point et se monte à 4,2%.

De manière générale, le marché de l'emploi fribourgeois affiche une relative stabilité. Elle demeure conditionnée à l'évolution du contexte économique et géopolitique mondial, qui comporte de nombreuses incertitudes.

Chômeurs et demandeurs d'emploi

Le taux de chômage permet d'effectuer des comparaisons entre les cantons puisqu'il est calculé de manière uniforme en Suisse. Le taux de demandeurs d'emploi regroupe les chômeurs et les personnes qui sont occupées dans une mesure active, comme un programme d'emploi temporaire, un gain intermédiaire, un cours de perfectionnement ou une reconversion professionnelle. Depuis juin 2022, les chiffres du chômage sont calculés sur la base d'un échantillon établi par l'Office fédéral de la statistique sur trois ans (2018, 2019 et 2020).

Contact

Charles de Reyff, Chef de Service, T+41 26 305 97 08

Freiburg, 5. November 2024

Medienmitteilung

Arbeitslosigkeit im Kanton Freiburg im Oktober 2024 unverändert bei 2,4 %

Die Arbeitslosenquote im Kanton Freiburg hat sich im Oktober 2024 nicht verändert und liegt weiterhin bei 2,4 % der erwerbstätigen Bevölkerung. Die Stellensuchendenquote ist leicht gestiegen und liegt neu bei 4,9 %. Die Lage auf dem Freiburger Arbeitsmarkt bleibt trotz eines unsicheren weltwirtschaftlichen Umfelds stabil.

Im Oktober 2024 betrug die Arbeitslosenquote im Kanton Freiburg wie im Vormonat 2,4 %. Die Zahl der Arbeitslosen lag bei 4125 Personen. Das sind 49 Personen mehr als im September 2024 und 698 Personen mehr als im Oktober 2023. Im Saane- (2,9 %) und im Greyerzbezirk (2,5 %) blieb die Arbeitslosenquote unverändert. In vier Bezirken ist die Quote dagegen gestiegen, und zwar auf 2,6 Prozentpunkte im Glane- (+0,3 Prozentpunkte), auf 2,8 % im Vivisbach- (+0,2 Prozentpunkte), auf 1,3 % im Sense- (+0,1 Prozentpunkte) und auf 1,6 % im Seebezirk (+0,1 Prozentpunkt), während sie im Broyebezirk auf 2,6 % gesunken ist (-0,2 Prozentpunkte). Im Landesdurchschnitt blieb die Arbeitslosenquote unverändert bei 2,5 %.

Im Oktober 2024 verzeichnete der Kanton Freiburg 8490 Stellensuchende. Dies sind 150 Personen mehr als im September 2024 und 1389 Personen mehr als im Oktober 2023. Die Stellensuchendenquote liegt neu bei 4,9 % (+0,1 Prozentpunkte). Im Landesdurchschnitt ist die Stellensuchendenquote um 0,2 Prozentpunkte auf 4,2 % gestiegen.

Allgemein zeigt sich der Freiburger Arbeitsmarkt relativ stabil. Er ist aber nach wie vor von der Entwicklung des weltweiten wirtschaftlichen und geopolitischen Umfelds abhängig, das mit vielen Unbekannten behaftet ist.

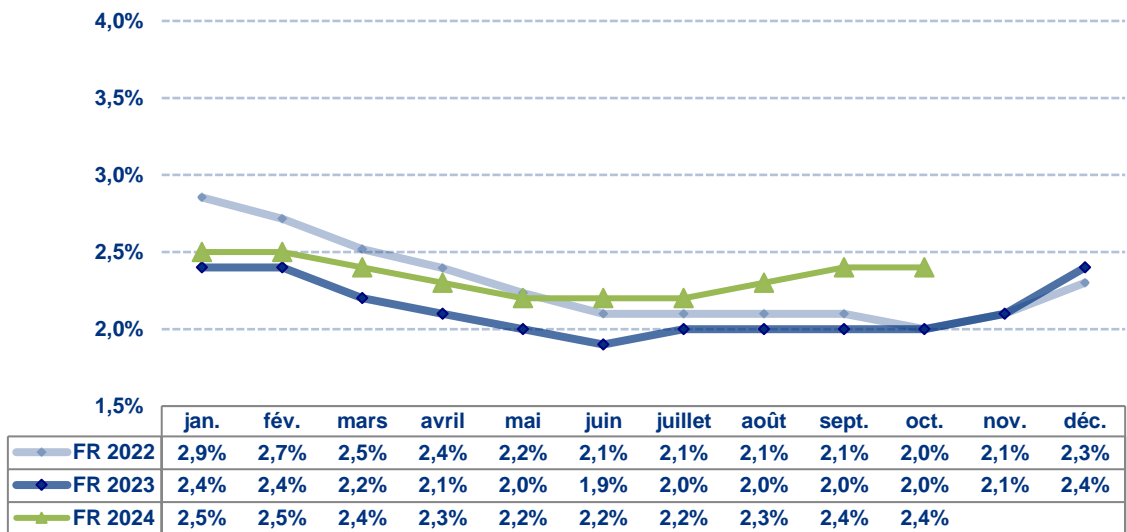
Arbeitslose und Stellensuchende

Die Arbeitslosenquote erlaubt einen Vergleich zwischen den Kantonen, da sie in der ganzen Schweiz gleich berechnet wird. Die Stellensuchendenquote dagegen gibt ein zuverlässigeres Bild der Arbeitsmarktlage im Kanton, denn sie umfasst die Arbeitslosen sowie die Personen, die in einem Zwischenverdienst tätig sind oder an einer aktiven Massnahme teilnehmen, wie etwa einem Programm zur vorübergehenden Beschäftigung, einem Weiterbildungskurs oder einer Umschulung. Seit Juni 2022 werden die Arbeitslosenzahlen auf der Grundlage eines 3-Jahres-Poolings (2018, 2019 und 2020) des Bundesamts für Statistik berechnet.

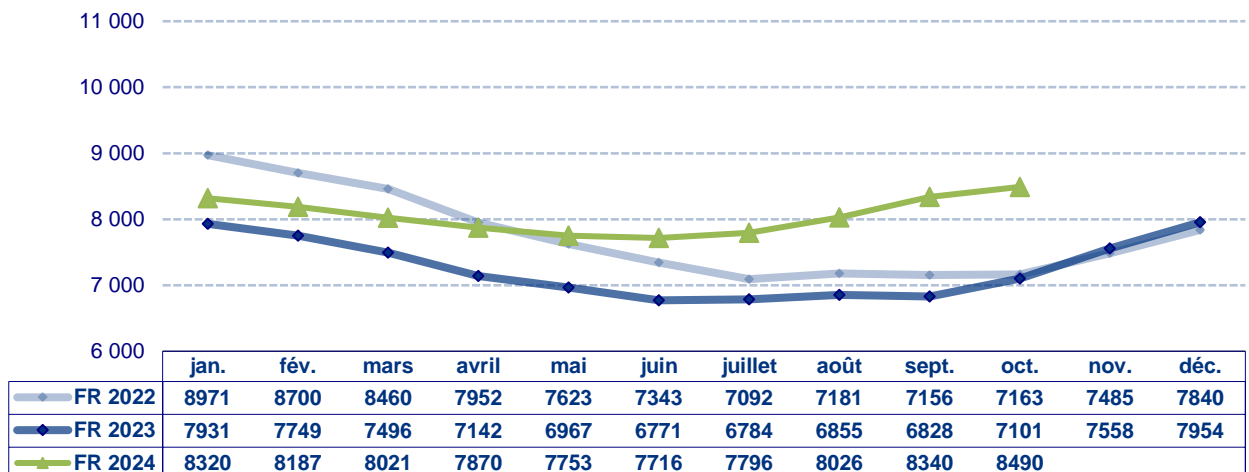
Kontakt

Charles de Reyff, Dienstchef, T+41 26 305 97 08

Taux de chômage / Arbeitslosenquote

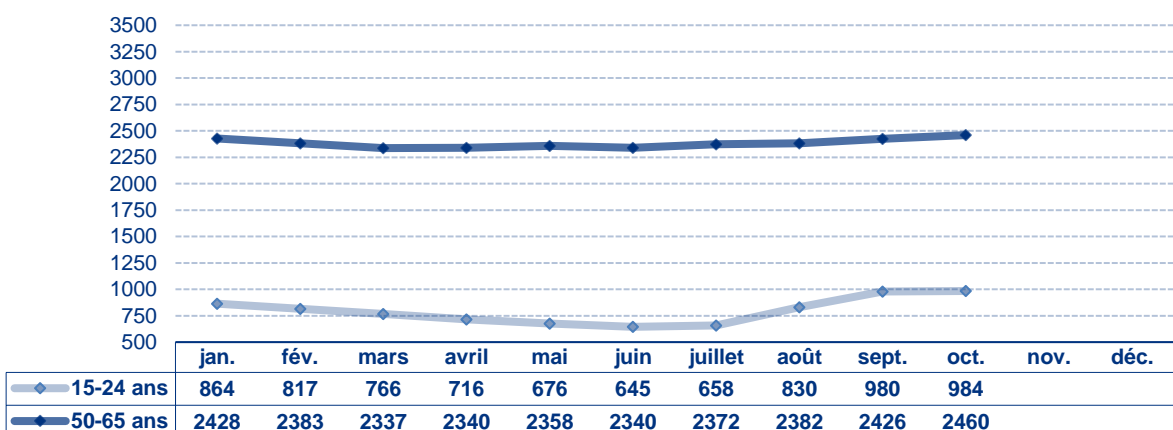


Demandeurs d'emploi / Stellensuchende



Demandeurs d'emploi 15 - 24 ans et 50 - 65 ans

15- bis 24-jährige und 50- bis 65-jährige Stellensuchende



Chômeurs et demandeurs d'emploi / Arbeitslose und Stellensuchende

	Chômeurs Arbeitslose	Taux de chômage Arbeitslosenquote	Demandeurs d'emploi Stellensuchende	Taux des demandeurs Stellensuchendenquote
Canton / Kanton	4125	2,4%	8490	4,9%
Broye	462	2,6%	890	5,0%
Glâne / Glane	328	2,6%	663	5,2%
Gruyère / Greyerz	762	2,5%	1621	5,3%
Sarine / Saane	1625	2,9%	3493	6,2%
Veveyse / Vivisbach	314	2,8%	477	4,3%
See / Lac	320	1,6%	729	3,6%
Sense / Singine	314	1,3%	617	2,5%

Demandeurs d'emploi selon le sexe et la nationalité

Stellensuchende nach Geschlecht und Nationalität

	Hommes Männer	Femmes Frauen	Suisses Schweizer	Etrangers Ausländer
Canton / Kanton	4345	4145	4101	4389
Broye	430	460	511	379
Glâne / Glane	327	336	340	323
Gruyère / Greyerz	814	807	734	887
Sarine / Saane	1831	1662	1598	1895
Veveyse / Vivisbach	242	235	272	205
See / Lac	366	363	300	429
Sense / Singine	335	282	346	271

Placement des demandeurs d'emploi / Vermittlung der Stellensuchenden

Offices régionaux de placement ORP
 Regionale Arbeitsvermittlungszentren RAV

Pôles Insertion+ (PI+)
 Integrationspools+ (IP+)

Inscriptions / Anmeldungen	1179	Entrées / Eintritte	16
Annulations / Abmeldungen	1035	Sorties totales / Austritte gesamt	20
Placements / Vermittlung	580	Sorties avec solution / Austritte mit Lösung	5
Taux de placement / Vermittlungsquote	56%	Taux de placement / Vermittlungsquote	25%

Inscriptions : nombre d'inscriptions au chômage durant le mois

Annulations : nombre de personnes sorties du chômage durant le mois

Placement: personnes sorties du chômage ayant trouvé un emploi

Taux de placement : placements par rapport au nombre d'annulations

Entrées : nombre d'inscriptions au PI+ durant le mois

Sorties totales : nombre de personnes sorties du PI+ durant le mois

Sorties avec solution : nombre de personnes sorties du PI+ avec un emploi (CDI ou CDD) ou sorties avec une solution de formation ou réorientées vers un autre dispositif (durant le mois)

Taux de placement : nombre de personnes sorties du PI+ avec une solution par rapport au nombre total de personnes sorties du PI+ (durant le mois)

Anmeldungen: Anzahl Anmeldungen bei der Arbeitslosenversicherung im Verlaufe des Monats

Abmeldungen: Anzahl Personen, die sich im Verlaufe des Monats von der Arbeitslosenversicherung abgemeldet haben

Vermittlung: Personen, die sich von der Arbeitslosenversicherung abmelden, weil sie eine Stelle gefunden haben

Vermittlungsquote: Vermittlungen im Verhältnis zur Gesamtzahl der Abmeldungen

Eintritte: Anzahl Anmeldungen beim IP+ im Verlauf des Monats

Austritte gesamt: Anzahl Personen, die den IP+ im Verlauf des Monats verlassen haben

Austritte mit Lösung: Anzahl Personen, die den IP+ verlassen haben, nachdem sie eine Stelle (befristet oder unbefristet) oder einen Ausbildungslösung gefunden haben oder an eine andere Stelle weitergeleitet wurden (im Verlauf des Monats)

Vermittlungsquote: Anzahl Personen, die eine Lösung gefunden haben, im Verhältnis zur Gesamtzahl der Personen, die den IP+ verlassen haben (im Verlauf des Monats)

Prestations du SPE / Leistungen des AMA

Mesures du marché du travail (MMT) Arbeitsmarktliche Massnahmen (AMM)	Nombre de bénéficiaires Anzahl Leistungsempfänger
Cours / Kurse	1525
EPCO / KPF	50
Stages de formation / Ausbildungspraktika	96
PET / PvB	552
SeMo / SEMO	289
Stages professionnels / Berufspraktika	17
AIT / EAZ	44
AFO / AZ	21
SAI / FSE	29

Autres prestations / Andere Leistungen	Nombre / Anzahl
RHT / Kurzarbeit	8
Indemnités en cas d'intempérie / Schlechtwetterentschädigungen	0
Places vacantes / Offene Stellen	529

Marché du travail / Arbeitsmarkt

	Entreprises contrôlées / Kontrollierte Unternehmen	Travailleurs concernés / Betroffene Arbeitnehmende
Travail au noir / Schwarzarbeit	25	37
Santé et sécurité au travail Gesundheit und Sicherheit am Arbeitsplatz	32	---
Inspection de l'emploi / Arbeitsmarktinspektion	15	18

	Autorisations délivrées ou modifiées / Erteilte oder geänderte Bewilligungen
Entreprises de placement privé et de location de services / Betriebe der privaten Arbeitsvermittlung und des Personalverleihs	5

	Permis délivrés / Erteilte Bewilligungen
Travail du dimanche / Sonntagsarbeit	14
Travail de nuit / Nachtarbeit	15
Travail en 3 équipes / Dreischichtige Arbeit	0
Travail en continu / Durchgehender Betrieb	0

	Nombre / Anzahl
Préavis délivrés pour l'obtention d'un permis de construire / Gutachten für die Erteilung von Baubewilligungen	159

—

EPCO : entreprise de pratique commerciale / **PET** :
 programme d'emploi temporaire / **SeMo** : semestre de
 motivation / **AIT** : allocation d'initiation au travail /
AFO : allocation de formation / **SAI** : soutien à une activité
 indépendante / **RHT** : réduction de l'horaire de travail /
Places vacantes : emplois disponibles dans le canton /
Santé et sécurité au travail : application de la Loi sur le
 travail (LT), prévention des accidents, ... /
Inspection de l'emploi : application de la Loi sur les
 travailleurs détachés (Ldét)

KPF : Kaufmännische Praxisfirma / **PvB** : Programm zur
 vorübergehenden Beschäftigung / **SEMO** : Motivationssemester /
EAZ : Einarbeitungszuschüsse / **AZ** : Ausbildungszuschüsse /
FSE : Förderung einer selbständigen Erwerbstätigkeit /
KA : Kurzarbeit / **Offene Stellen** : verfügbare Stellen im Kanton /
Gesundheitsschutz und Sicherheit am Arbeitsplatz : Anwendung
 des Arbeitsgesetzes (ArG), Verhütung von Unfällen usw. /
Arbeitsmarktinspektion : Anwendung des Gesetzes über die
 entsandten Arbeitnehmerinnen und Arbeitnehmer (EntsG)