

Infobulletin

—
Août – August 2024



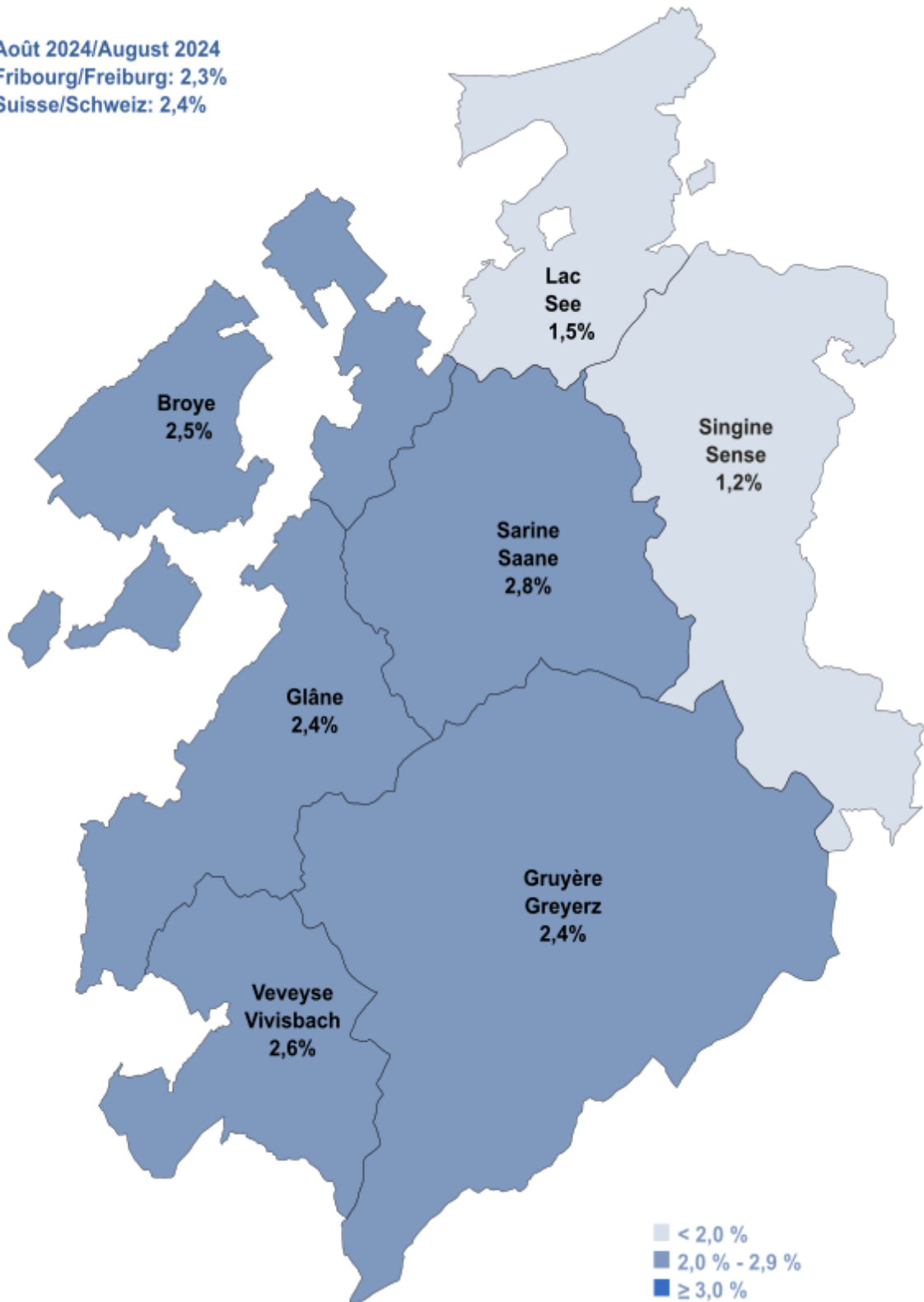
ETAT DE FRIBOURG
STAAT FREIBURG

Service public de l'emploi SPE
Amt für den Arbeitsmarkt AMA



Taux de chômage dans le canton de Fribourg Arbeitslosenquote im Kanton Freiburg

Août 2024/August 2024
Fribourg/Freiburg: 2,3%
Suisse/Schweiz: 2,4%



Fribourg, le 5 septembre 2024

Communiqué de presse

Légère augmentation du chômage dans le canton de Fribourg en août 2024, à 2,3%

Le taux de chômage dans le canton de Fribourg est en légère hausse en août 2024 et s'établit à 2,3% de la population active. Idem pour le taux de demandeurs d'emploi, qui s'inscrit à 4,6%. Ce sont principalement les jeunes de moins de 25 ans qui, arrivés en fin de formation, ont fait augmenter le nombre d'inscriptions au chômage.

Le canton de Fribourg affiche un taux de chômage de 2,3% en août 2024, soit une hausse de 0,1 point par rapport au mois précédent. L'effectif des chômeurs s'élève à 4'000 personnes, soit 209 de plus qu'en juillet 2024 et 461 de plus qu'en août 2023. Dans le détail, le chômage reste stable dans les districts du Lac (1,5%) et de la Singine (1,2%). Les taux croissent partout ailleurs et se montent à 2,8% dans le district de la Sarine (+0,1 point), 2,4% en Gruyère (+0,1 point), 2,5% dans la Broye (+0,2 point), 2,4% dans le district de la Glâne (+0,1 point) et 2,6% dans le district de la Veveyse (+0,1 point). A l'échelle suisse, le taux de chômage augmente de 0,1 point, à 2,4%.

L'effectif des demandeurs d'emploi fribourgeois s'élève à 8'026 en août 2024, ce qui correspond à un taux de 4,6 % (+0,1 point par rapport au mois précédent). Cela représente 230 personnes de plus qu'en juillet 2024 et 1'171 de plus qu'en août 2023. A l'échelle suisse, le taux de demandeurs d'emploi reste stable, à 3,9%.

Les inscriptions au chômage durant le mois sous revue concernent en grande partie les jeunes de moins de 25 ans qui viennent de terminer leur scolarité obligatoire, leur apprentissage ou leurs études supérieures. De manière générale, le marché de l'emploi fribourgeois se porte bien, en dépit du tableau contrasté qu'offre le contexte économique et géopolitique mondial. La relative stabilité de l'inflation et la bonne tenue du marché intérieur helvétique modèrent, à l'heure actuelle, les risques conjoncturels.

Chômeurs et demandeurs d'emploi

Le taux de chômage permet d'effectuer des comparaisons entre les cantons puisqu'il est calculé de manière uniforme en Suisse. Le taux de demandeurs d'emploi regroupe les chômeurs et les personnes qui sont occupées dans une mesure active, comme un programme d'emploi temporaire, un gain intermédiaire, un cours de perfectionnement ou une reconversion professionnelle. Depuis juin 2022, les chiffres du chômage sont calculés sur la base d'un échantillon établi par l'Office fédéral de la statistique sur trois ans (2018, 2019 et 2020).

Contact

—
Charles de Reyff, Chef de Service, T+41 26 305 97 08

Freiburg, 5. September 2024

Medienmitteilung

Leichter Anstieg der Arbeitslosigkeit im Kanton Freiburg auf 2,3 %

Die Arbeitslosenquote im Kanton Freiburg hat im August 2024 leicht zugenommen und beträgt neu 2,3 % der erwerbstätigen Bevölkerung. Die Stellensuchendenquote ist ebenfalls gestiegen und liegt neu bei 4,6 %. Vor allem junge Personen unter 25 Jahren, die am Ende ihrer Ausbildung angelangt sind, haben sich vermehrt arbeitslos gemeldet.

Der Kanton Freiburg verzeichnete im August 2024 eine Arbeitslosenquote von 2,3 %. Dies sind 0,1 Prozentpunkte mehr als im Vormonat. Die Zahl der Arbeitslosen lag bei 4000 Personen. Das sind 209 Personen mehr als im Juli 2024 und 461 Personen mehr als im August 2023. Im Sense- (1,2 %) und im Seebezirk (1,5 %) blieb die Arbeitslosenquote unverändert, während sie im Saane- (2,8 %), im Greyerz- (2,4 %), im Glane- (2,4 %) und im Vivisbachbezirk (2,6 %) um 0,1 Prozentpunkte und im Broyebezirk (2,5 %) um 0,2 Prozentpunkte gestiegen ist. Im Landesdurchschnitt stieg die Arbeitslosenquote um 0,1 Prozentpunkte auf 2,4 %.

Im August 2024 verzeichnete der Kanton Freiburg 8026 Stellensuchende. Dies sind 230 Personen mehr als im Juli 2024 und 1171 Personen mehr als im August 2023. Die Stellensuchendenquote liegt neu bei 4,6 % (+0,1 Prozentpunkte). Im Landesdurchschnitt bleibt die Stellensuchendenquote unverändert bei 3,9 %.

Bei den Personen, die sich im Berichtsmonat arbeitslos gemeldet haben, handelt es sich grösstenteils um Jugendliche und junge Erwachsene unter 25 Jahren, die ihre Schulpflicht, ihre Lehre oder ihr Hochschulstudium abgeschlossen haben. Im Allgemeinen geht es dem Freiburger Arbeitsmarkt gut, dies trotz eines wirtschaftlich und geopolitisch sehr heterogenen globalen Umfelds. Derzeit werden die Konjunkturrisiken durch die relativ stabile Inflation und die gute Verfassung des Schweizer Binnenmarkts gedämpft.

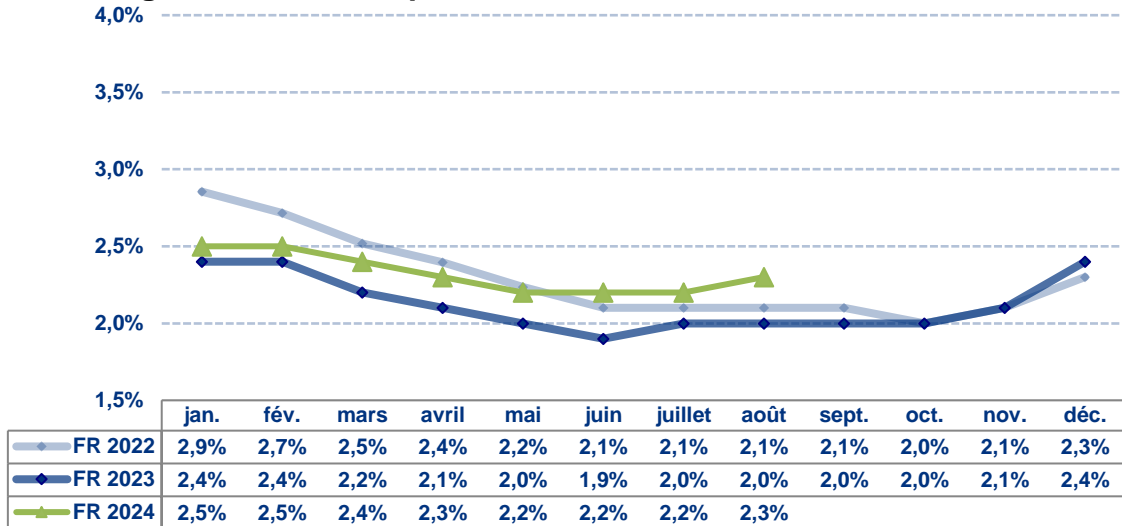
Arbeitslose und Stellensuchende

Die Arbeitslosenquote erlaubt einen Vergleich zwischen den Kantonen, da sie in der ganzen Schweiz gleich berechnet wird. Die Stellensuchendenquote dagegen gibt ein zuverlässigeres Bild der Arbeitsmarktlage im Kanton, denn sie umfasst die Arbeitslosen sowie die Personen, die in einem Zwischenverdienst tätig sind oder an einer aktiven Massnahme teilnehmen, wie etwa einem Programm zur vorübergehenden Beschäftigung, einem Weiterbildungskurs oder einer Umschulung. Seit Juni 2022 werden die Arbeitslosenzahlen auf der Grundlage eines 3-Jahres-Poolings (2018, 2019 und 2020) des Bundesamts für Statistik berechnet.

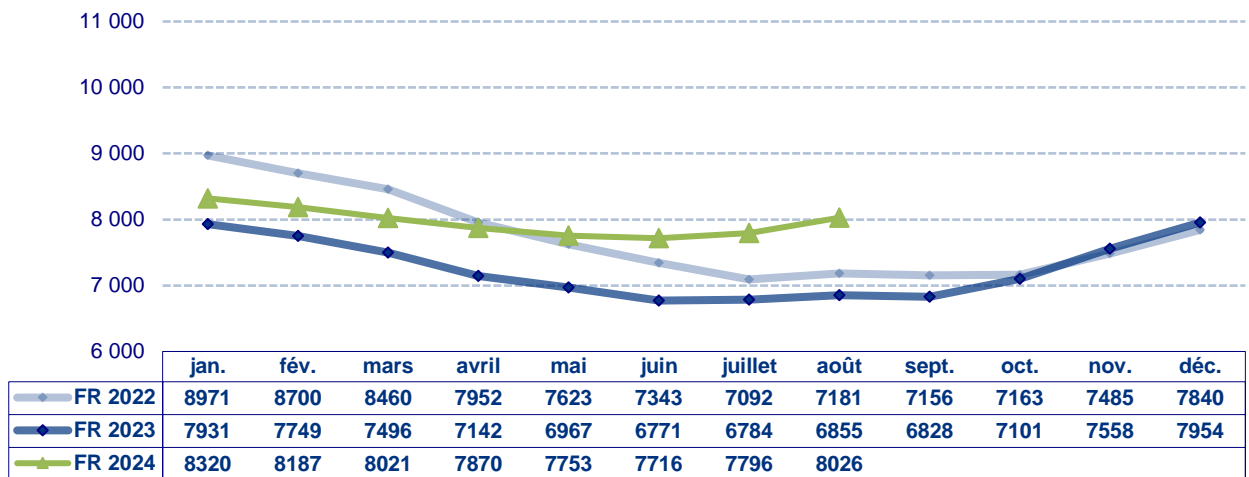
Kontakt

—
Charles de Reyff, Dienstchef, T+41 26 305 97 08

Taux de chômage / Arbeitslosenquote

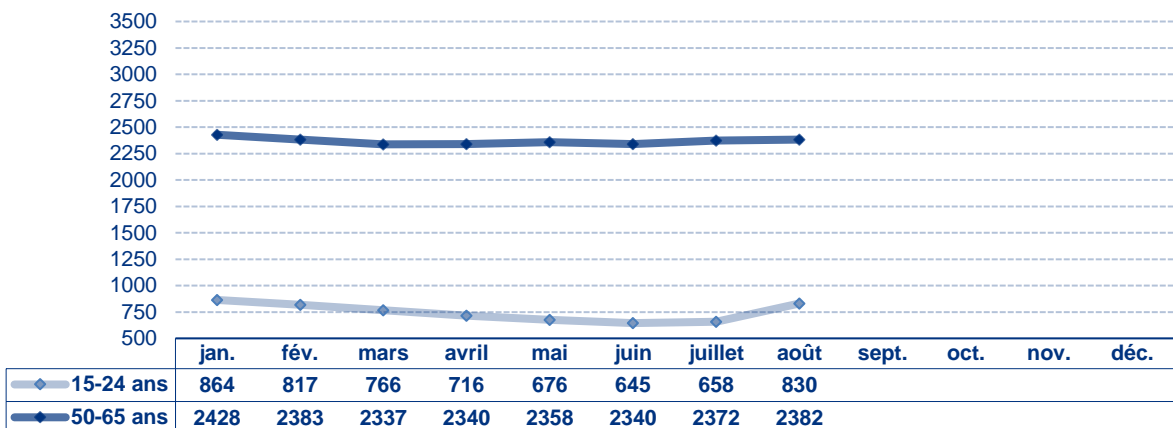


Demandeurs d'emploi / Stellensuchende



Demandeurs d'emploi 15 - 24 ans et 50 - 65 ans

15- bis 24-jährige und 50- bis 65-jährige Stellensuchende



Chômeurs et demandeurs d'emploi / Arbeitslose und Stellensuchende

	Chômeurs Arbeitslose	Taux de chômage Arbeitslosenquote	Demandeurs d'emploi Stellensuchende	Taux des demandeurs Stellensuchendenquote
Canton / Kanton	4000	2,3%	8026	4,6%
Broye	449	2,5%	859	4,8%
Glâne / Glane	308	2,4%	618	4,8%
Gruyère / Greyerz	752	2,4%	1493	4,9%
Sarine / Saane	1604	2,8%	3362	6,0%
Veveyse / Vivisbach	285	2,6%	445	4,0%
See / Lac	305	1,5%	650	3,2%
Sense / Singine	297	1,2%	599	2,5%

Demandeurs d'emploi selon le sexe et la nationalité

Stellensuchende nach Geschlecht und Nationalität

	Hommes Männer	Femmes Frauen	Suisses Schweizer	Etrangers Ausländer
Canton / Kanton	4037	3989	3987	4039
Broye	401	458	511	348
Glâne / Glane	293	325	334	284
Gruyère / Greyerz	724	769	674	819
Sarine / Saane	1752	1610	1575	1787
Veveyse / Vivisbach	223	222	254	191
See / Lac	314	336	293	357
Sense / Singine	330	269	346	253

Placement des demandeurs d'emploi / Vermittlung der Stellensuchenden

Offices régionaux de placement ORP
 Regionale Arbeitsvermittlungszentren RAV

Pôles Insertion+ (PI+)
 Integrationspools+ (IP+)

Inscriptions / Anmeldungen	1117	Entrées / Eintritte	9
Annulations / Abmeldungen	890	Sorties totales / Austritte gesamt	17
Placements / Vermittlung	473	Sorties avec solution / Austritte mit Lösung	6
Taux de placement / Vermittlungsquote	53%	Taux de placement / Vermittlungsquote	35%

Inscriptions : nombre d'inscriptions au chômage durant le mois

Annulations : nombre de personnes sorties du chômage durant le mois

Placement: personnes sorties du chômage ayant trouvé un emploi

Taux de placement : placements par rapport au nombre d'annulations

Entrées : nombre d'inscriptions au PI+ durant le mois

Sorties totales : nombre de personnes sorties du PI+ durant le mois

Sorties avec solution : nombre de personnes sorties du PI+ avec un emploi (CDI ou CDD) ou sorties avec une solution de formation ou réorientées vers un autre dispositif (durant le mois)

Taux de placement : nombre de personnes sorties du PI+ avec une solution par rapport au nombre total de personnes sorties du PI+ (durant le mois)

Anmeldungen: Anzahl Anmeldungen bei der Arbeitslosenversicherung im Verlaufe des Monats

Abmeldungen: Anzahl Personen, die sich im Verlaufe des Monats von der Arbeitslosenversicherung abgemeldet haben

Vermittlung: Personen, die sich von der Arbeitslosenversicherung abmelden, weil sie eine Stelle gefunden haben

Vermittlungsquote: Vermittlungen im Verhältnis zur Gesamtzahl der Abmeldungen

Eintritte: Anzahl Anmeldungen beim IP+ im Verlauf des Monats

Austritte gesamt: Anzahl Personen, die den IP+ im Verlauf des Monats verlassen haben

Austritte mit Lösung: Anzahl Personen, die den IP+ verlassen haben, nachdem sie eine Stelle (befristet oder unbefristet) oder einen Ausbildungslösung gefunden haben oder an eine andere Stelle weitergeleitet wurden (im Verlauf des Monats)

Vermittlungsquote: Anzahl Personen, die eine Lösung gefunden haben, im Verhältnis zur Gesamtzahl der Personen, die den IP+ verlassen haben (im Verlauf des Monats)

Prestations du SPE / Leistungen des AMA

Mesures du marché du travail (MMT) Arbeitsmarktliche Massnahmen (AMM)	Nombre de bénéficiaires Anzahl Leistungsempfänger
Cours / Kurse	1224
EPCO / KPF	47
Stages de formation / Ausbildungspraktika	73
PET / PvB	552
SeMo / SEMO	71
Stages professionnels / Berufspraktika	8
AIT / EAZ	27
AFO / AZ	30
SAI / FSE	22

Autres prestations / Andere Leistungen	Nombre / Anzahl
RHT / Kurzarbeit	3
Indemnités en cas d'intempérie / Schlechtwetterentschädigungen	0
Places vacantes / Offene Stellen	668

Marché du travail / Arbeitsmarkt

	Entreprises contrôlées / Kontrollierte Unternehmen	Travailleurs concernés / Betroffene Arbeitnehmende
Travail au noir / Schwarzarbeit	22	37
Santé et sécurité au travail Gesundheit und Sicherheit am Arbeitsplatz	19	---
Inspection de l'emploi / Arbeitsmarktinspektion	11	19

	Autorisations délivrées ou modifiées / Erteilte oder geänderte Bewilligungen
Entreprises de placement privé et de location de services / Betriebe der privaten Arbeitsvermittlung und des Personalverleihs	1

	Permis délivrés / Erteilte Bewilligungen
Travail du dimanche / Sonntagsarbeit	7
Travail de nuit / Nachtarbeit	11
Travail en 3 équipes / Dreischichtige Arbeit	0
Travail en continu / Durchgehender Betrieb	0

	Nombre / Anzahl
Préavis délivrés pour l'obtention d'un permis de construire / Gutachten für die Erteilung von Baubewilligungen	107

—

EPCO : entreprise de pratique commerciale / **PET** :
 programme d'emploi temporaire / **SeMo** : semestre de
 motivation / **AIT** : allocation d'initiation au travail /
AFO : allocation de formation / **SAI** : soutien à une activité
 indépendante / **RHT** : réduction de l'horaire de travail /
Places vacantes : emplois disponibles dans le canton /
Santé et sécurité au travail : application de la Loi sur le
 travail (LT), prévention des accidents, ... /
Inspection de l'emploi : application de la Loi sur les
 travailleurs détachés (Ldét)

KPF : Kaufmännische Praxisfirma / **PvB** : Programm zur
 vorübergehenden Beschäftigung / **SEMO** : Motivationssemester /
EAZ : Einarbeitungszuschüsse / **AZ** : Ausbildungszuschüsse /
FSE : Förderung einer selbständigen Erwerbstätigkeit /
KA : Kurzarbeit / **Offene Stellen** : verfügbare Stellen im Kanton /
Gesundheitsschutz und Sicherheit am Arbeitsplatz : Anwendung
 des Arbeitsgesetzes (ArG), Verhütung von Unfällen usw. /
Arbeitsmarktinspektion : Anwendung des Gesetzes über die
 entsandten Arbeitnehmerinnen und Arbeitnehmer (EntsG)