

Cantook Station (e-books francophones)

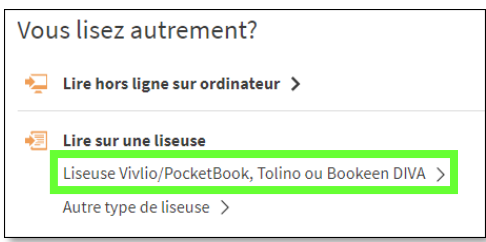
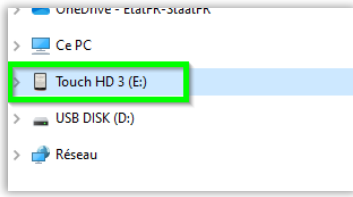
Téléchargement d'e-books (via fichiers .lcp1) sur des liseuses des marques:

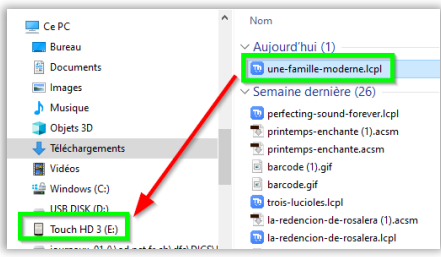
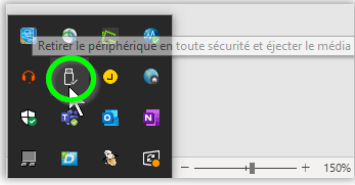

- **PocketBook**

- **Tolino**

sauf les modèles *Shine 5*, *Shine Color* et *Vision Color* qui fonctionnent uniquement via Adobe Digital Edition

- **Bookeen DIVA**

Empruntez le document	
1. Empruntez et téléchargez un e-book depuis la plateforme Cantook Station en choisissant l'option « Liseuse Vivlio/Pocketbook, Tolino ou Bookeen DIVA »	
Transférez le document sur votre liseuse	
2. Branchez votre liseuse à votre ordinateur à l'aide d'un câble USB	
3. Ouvrez l'explorateur de fichiers (Windows) ou le Finder (Mac)	
4. Assurez-vous, dans l'explorateur de fichiers (Windows) ou le Finder (Mac), que la liseuse s'affiche dans la liste des périphériques branchés à votre ordinateur.	
5. Allez dans le dossier <i>Téléchargements</i> .	

<p>6. Sélectionnez le fichier désiré. Celui-ci porte l'extension « .lcp1 » (p.ex. « <i>une-famille-moderne.lcp1</i> ».)</p>	
<p>7. Copiez ou déplacez le fichier « .lcp1 » du dossier <i>Téléchargements</i> de votre ordinateur vers le dossier de votre liseuse.</p>	
<p>8. Éjectez et déconnectez votre liseuse.</p>	
<p>Ouvrez le document sur votre liseuse Tolino, PocketBook ou Bookeen DIVA</p>	
<p>9. Connectez votre liseuse à Internet (habituellement par le wifi).</p>	
<p>10. Appuyez sur le document que vous souhaitez ouvrir. S'il s'agit de la première ouverture, une fenêtre vous demande d'entrer le nom d'utilisateur (entrez votre adresse e-mail que vous utilisez pour vous connecter à votre plateforme FReBOOKS).</p>	
<p>11. Le livre numérique se télécharge (l'avancement du téléchargement est indiqué en pourcentage ; attendez que l'e-book s'ouvre).</p>	