

Infobulletin

—
Juin – Juni 2024



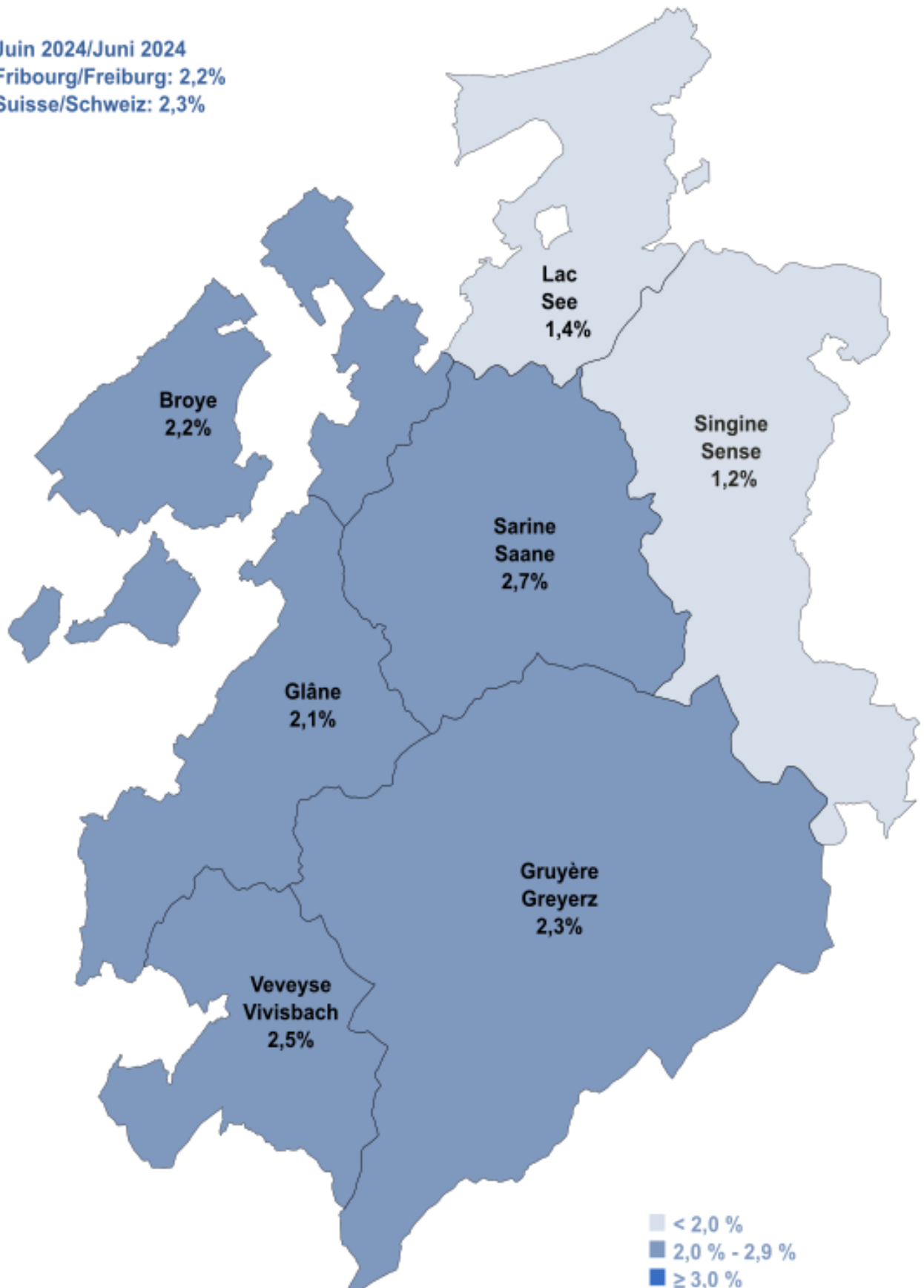
ETAT DE FRIBOURG
STAAT FREIBURG

Service public de l'emploi SPE
Amt für den Arbeitsmarkt AMA



Taux de chômage dans le canton de Fribourg Arbeitslosenquote im Kanton Freiburg

Juin 2024/Juni 2024
Fribourg/Freiburg: 2,2%
Suisse/Schweiz: 2,3%



Fribourg, le 4 juillet 2024

Communiqué de presse

Chômage stable dans le canton de Fribourg en juin 2024, à 2,2%

Le taux de chômage dans le canton de Fribourg reste inchangé en juin 2024 et s'établit à 2,2% de la population active. Le taux de demandeurs d'emploi est également stable, à 4,5%. La dynamique positive du marché de l'emploi se poursuit, dans un climat conjoncturel qui reste néanmoins incertain.

Le canton de Fribourg affiche un taux de chômage de 2,2% en juin 2024, identique à celui du mois précédent. L'effectif des chômeurs s'élève à 3'739 personnes, soit 87 de moins qu'en mai 2024 et 471 de plus qu'en juin 2023. Dans le détail, le chômage diminue de 0,1 point dans les districts de la Sarine (2,7%), de la Glâne (2,1%) et de la Broye (2,2%). Il reste stable dans les districts de la Gruyère (2,3%), de la Singine (1,2%) et du Lac (1,4%). Seul le district de la Veveyse voit son taux augmenter de 0,1 point, à 2,5%. A l'échelle suisse, le taux de chômage demeure identique, à 2,3%.

L'effectif des demandeurs d'emploi fribourgeois s'élève à 7'716 en juin 2024, ce qui correspond à un taux inchangé (4,5%) par rapport au mois précédent. Cela représente 37 personnes de moins qu'en mai 2024 et 945 de plus qu'en juin 2023. A l'échelle suisse, le taux de demandeurs d'emploi reste stable, à 3,8%.

La dynamique positive du marché de l'emploi fribourgeois se poursuit en juin. Elle demeure conditionnée par l'évolution du contexte économique et géopolitique mondial. À l'heure actuelle, les risques conjoncturels sont modérés par la relative stabilité de l'inflation et la bonne tenue du marché intérieur helvétique.

Chômeurs et demandeurs d'emploi

Le taux de chômage permet d'effectuer des comparaisons entre les cantons puisqu'il est calculé de manière uniforme en Suisse. Le taux de demandeurs d'emploi regroupe les chômeurs et les personnes qui sont occupées dans une mesure active, comme un programme d'emploi temporaire, un gain intermédiaire, un cours de perfectionnement ou une reconversion professionnelle. Depuis juin 2022, les chiffres du chômage sont calculés sur la base d'un échantillon établi par l'Office fédéral de la statistique sur trois ans (2018, 2019 et 2020).

Contact

—
Charles de Reyff, Chef de Service, T+41 26 305 97 08

Freiburg, 4. Juli 2024

Medienmitteilung

Arbeitslosigkeit im Kanton Freiburg im Juni 2024 unverändert bei 2,2 %

Die Arbeitslosenquote im Kanton Freiburg hat sich im Juni 2024 nicht verändert und liegt weiterhin bei 2,2 % der erwerbstätigen Bevölkerung. Die Stellensuchendenquote blieb ebenfalls unverändert bei 4,5 %. Die positive Dynamik auf dem Arbeitsmarkt setzt sich trotz einer immer noch unsicheren Konjunktur fort.

Im Juni 2024 betrug die Arbeitslosenquote im Kanton Freiburg wie im Vormonat 2,2 %. Die Zahl der Arbeitslosen lag bei 3739 Personen. Das sind 87 Personen weniger als im Mai 2024, aber 471 Personen mehr als im Juni 2023. Im Saane- (2,7 %), im Glane- (2,1 %) und im Broyebezirk (2,2 %) nahm die Arbeitslosenquote um 0,1 Prozentpunkte ab, während sie im Vivisbachbezirk um 0,1 Prozentpunkte auf 2,5 % gestiegen ist. Im Greyerz- (2,3 %), im Sense- (1,2 %) und im Seebezirk (1,4 %) blieb die Quote dagegen unverändert. Im Landesdurchschnitt blieb die Arbeitslosenquote ebenfalls unverändert, dies bei 2,3 %.

Im Juni 2024 verzeichnete der Kanton Freiburg 7716 Stellensuchende. Dies sind 37 Personen weniger als im Mai 2024, aber 945 Personen mehr als im Juni 2023. Die Stellensuchendenquote liegt wie im Vormonat bei 4,5 %. Im Landesdurchschnitt bleibt die Stellensuchendenquote unverändert bei 3,8 %.

Die positive Dynamik auf dem Freiburger Arbeitsmarkt setzte sich im Juni fort. Sie ist aber nach wie vor von der Entwicklung des weltweiten wirtschaftlichen und geopolitischen Umfelds abhängig. Derzeit werden die Konjunkturrisiken durch die relativ stabile Inflation und die gute Verfassung des Schweizer Binnenmarkts gedämpft.

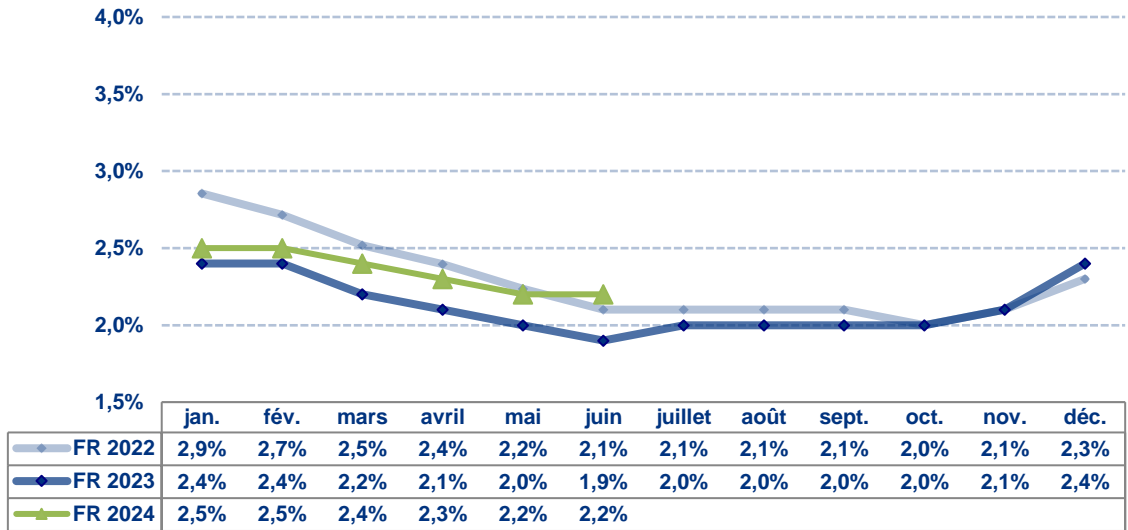
Arbeitslose und Stellensuchende

Die Arbeitslosenquote erlaubt einen Vergleich zwischen den Kantonen, da sie in der ganzen Schweiz gleich berechnet wird. Die Stellensuchendenquote dagegen gibt ein zuverlässigeres Bild der Arbeitsmarktlage im Kanton, denn sie umfasst die Arbeitslosen sowie die Personen, die in einem Zwischenverdienst tätig sind oder an einer aktiven Massnahme teilnehmen, wie etwa einem Programm zur vorübergehenden Beschäftigung, einem Weiterbildungskurs oder einer Umschulung. Seit Juni 2022 werden die Arbeitslosenzahlen auf der Grundlage eines 3-Jahres-Poolings (2018, 2019 und 2020) des Bundesamts für Statistik berechnet.

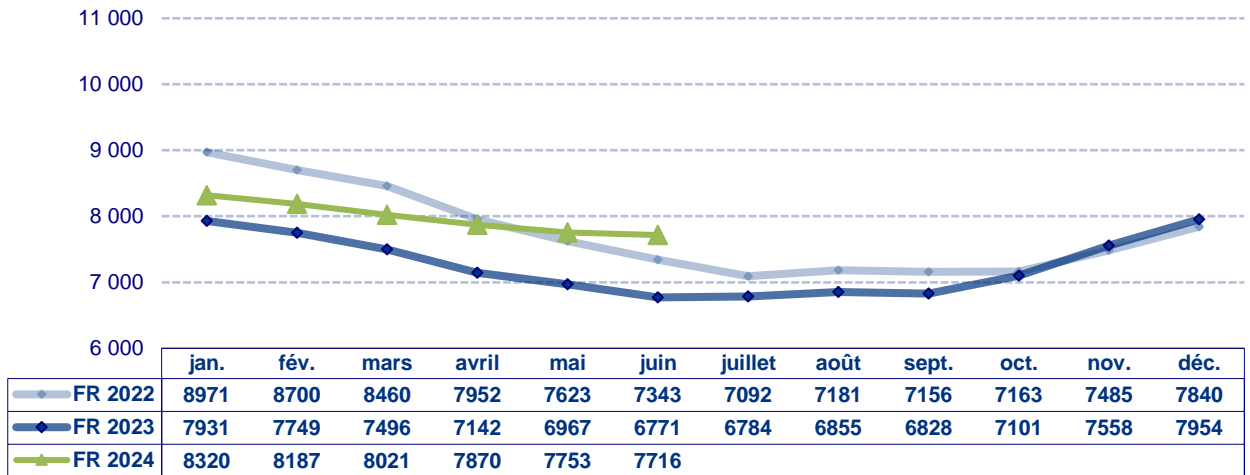
Kontakt

Charles de Reyff, Dienstchef, T+41 26 305 97 08

Taux de chômage / Arbeitslosenquote

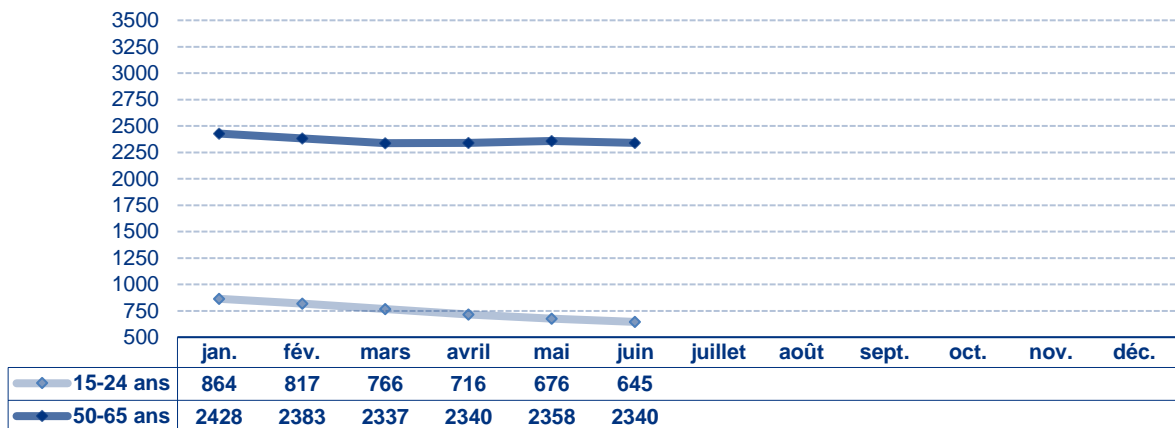


Demandeurs d'emploi / Stellensuchende



Demandeurs d'emploi 15 - 24 ans et 50 - 65 ans

15- bis 24-jährige und 50- bis 65-jährige Stellensuchende



Chômeurs et demandeurs d'emploi / Arbeitslose und Stellensuchende

	Chômeurs Arbeitslose	Taux de chômage Arbeitslosenquote	Demandeurs d'emploi Stellensuchende	Taux des demandeurs Stellensuchendenquote
Canton / Kanton	3739	2.2%	7716	4.5%
Broye	399	2.2%	795	4.4%
Glâne / Glane	273	2.1%	610	4.8%
Gruyère / Greyerz	693	2.3%	1432	4.7%
Sarine / Saane	1519	2.7%	3266	5.8%
Veveyse / Vivisbach	274	2.5%	438	4.0%
See / Lac	282	1.4%	621	3.1%
Sense / Singine	299	1.2%	554	2.3%

Demandeurs d'emploi selon le sexe et la nationalité

Stellensuchende nach Geschlecht und Nationalität

	Hommes Männer	Femmes Frauen	Suisses Schweizer	Etrangers Ausländer
Canton / Kanton	3906	3810	3766	3950
Broye	374	421	468	327
Glâne / Glane	290	320	330	280
Gruyère / Greyerz	694	738	638	794
Sarine / Saane	1702	1564	1503	1763
Veveyse / Vivisbach	232	206	242	196
See / Lac	290	331	288	333
Sense / Singine	324	230	297	257

Placement des demandeurs d'emploi / Vermittlung der Stellensuchenden

Offices régionaux de placement ORP Regionale Arbeitsvermittlungszentren RAV	Pôles Insertion+ (PI+) Integrationspools+ (IP+)		
Inscriptions / Anmeldungen	951	Entrées / Eintritte	13
Annulations / Abmeldungen	987	Sorties totales / Austritte gesamt	12
Placements / Vermittlung	588	Sorties avec solution / Austritte mit Lösung	5
Taux de placement / Vermittlungsquote	60%	Taux de placement / Vermittlungsquote	42%

Inscriptions : nombre d'inscriptions au chômage durant le mois

Annulations : nombre de personnes sorties du chômage durant le mois

Placement: personnes sorties du chômage ayant trouvé un emploi

Taux de placement : placements par rapport au nombre d'annulations

Entrées : nombre d'inscriptions au PI+ durant le mois

Sorties totales : nombre de personnes sorties du PI+ durant le mois

Sorties avec solution : nombre de personnes sorties du PI+ avec un emploi (CDI ou CDD) ou sorties avec une solution de formation ou réorientées vers un autre dispositif (durant le mois)

Taux de placement : nombre de personnes sorties du PI+ avec une solution par rapport au nombre total de personnes sorties du PI+ (durant le mois)

Anmeldungen: Anzahl Anmeldungen bei der Arbeitslosenversicherung im Verlaufe des Monats

Abmeldungen: Anzahl Personen, die sich im Verlaufe des Monats von der Arbeitslosenversicherung abgemeldet haben

Vermittlung: Personen, die sich von der Arbeitslosenversicherung abmelden, weil sie eine Stelle gefunden haben

Vermittlungsquote: Vermittlungen im Verhältnis zur Gesamtzahl der Abmeldungen

Eintritte: Anzahl Anmeldungen beim IP+ im Verlauf des Monats

Austritte gesamt: Anzahl Personen, die den IP+ im Verlauf des Monats verlassen haben

Austritte mit Lösung: Anzahl Personen, die den IP+ verlassen haben, nachdem sie eine Stelle (befristet oder unbefristet) oder einen Ausbildungslösung gefunden haben oder an eine andere Stelle weitergeleitet wurden (im Verlauf des Monats)

Vermittlungsquote: Anzahl Personen, die eine Lösung gefunden haben, im Verhältnis zur Gesamtzahl der Personen, die den IP+ verlassen haben (im Verlauf des Monats)

Prestations du SPE / Leistungen des AMA

Mesures du marché du travail (MMT) Arbeitsmarktliche Massnahmen (AMM)	Nombre de bénéficiaires Anzahl Leistungsempfänger
Cours / Kurse	1395
EPCO / KPF	38
Stages de formation / Ausbildungspraktika	81
PET / PvB	562
SeMo / SEMO	124
Stages professionnels / Berufspraktika	12
AIT / EAZ	35
AFO / AZ	24
SAI / FSE	14

Autres prestations / Andere Leistungen	Nombre / Anzahl
RHT / Kurzarbeit	10
Indemnités en cas d'intempérie / Schlechtwetterentschädigungen	1
Places vacantes / Offene Stellen	644

Marché du travail / Arbeitsmarkt

	Entreprises contrôlées / Kontrollierte Unternehmen	Travailleurs concernés / Betroffene Arbeitnehmende
Travail au noir / Schwarzarbeit	73	127
Santé et sécurité au travail Gesundheit und Sicherheit am Arbeitsplatz	41	---
Inspection de l'emploi / Arbeitsmarktinspektion	19	38

	Autorisations délivrées ou modifiées / Erteilte oder geänderte Bewilligungen
Entreprises de placement privé et de location de services / Betriebe der privaten Arbeitsvermittlung und des Personalverleihs	3

	Permis délivrés / Erteilte Bewilligungen
Travail du dimanche / Sonntagsarbeit	13
Travail de nuit / Nachtarbeit	16
Travail en 3 équipes / Dreischichtige Arbeit	0
Travail en continu / Durchgehender Betrieb	0

	Nombre / Anzahl
Préavis délivrés pour l'obtention d'un permis de construire / Gutachten für die Erteilung von Baubewilligungen	137

—

EPCO : entreprise de pratique commerciale / **PET** :
 programme d'emploi temporaire / **SeMo** : semestre de
 motivation / **AIT** : allocation d'initiation au travail /
AFO : allocation de formation / **SAI** : soutien à une activité
 indépendante / **RHT** : réduction de l'horaire de travail /
Places vacantes : emplois disponibles dans le canton /
Santé et sécurité au travail : application de la Loi sur le
 travail (LT), prévention des accidents, ... /
Inspection de l'emploi : application de la Loi sur les
 travailleurs détachés (Ldét)

KPF : Kaufmännische Praxisfirma / **PvB** : Programm zur
 vorübergehenden Beschäftigung / **SEMO** : Motivationssemester /
EAZ : Einarbeitungszuschüsse / **AZ** : Ausbildungszuschüsse /
FSE : Förderung einer selbständigen Erwerbstätigkeit /
KA : Kurzarbeit / **Offene Stellen** : verfügbare Stellen im Kanton /
Gesundheitsschutz und Sicherheit am Arbeitsplatz : Anwendung
 des Arbeitsgesetzes (ArG), Verhütung von Unfällen usw. /
Arbeitsmarktinspektion : Anwendung des Gesetzes über die
 entsandten Arbeitnehmerinnen und Arbeitnehmer (EntsG)