

TAO ONLINE

Manuel pour le médecin prescripteur

Version 1.2

Mars 2024

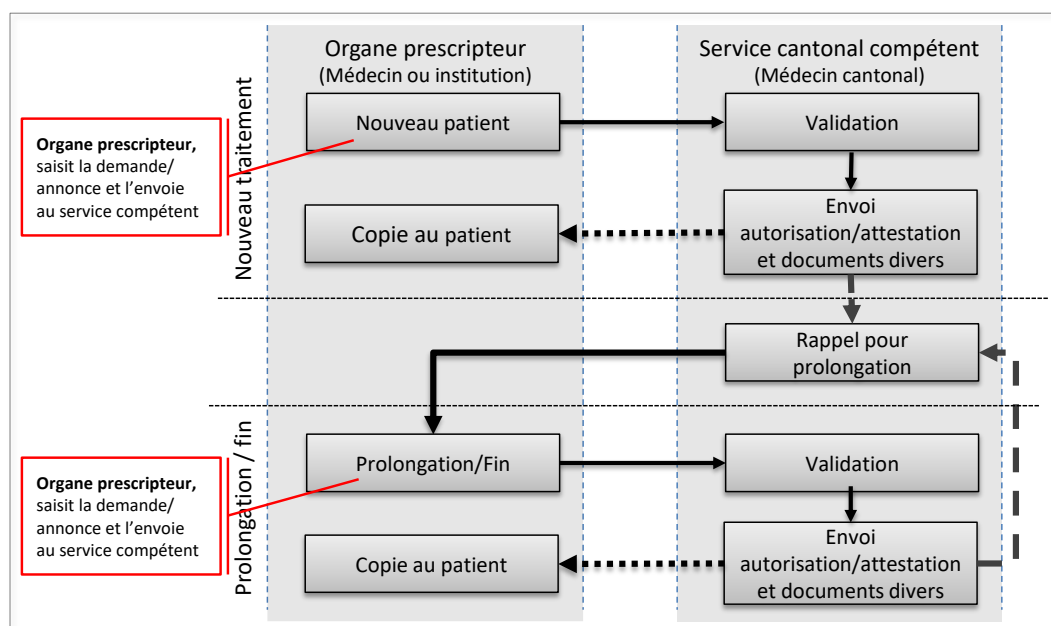
TABLE DES MATIÈRES

| | | |
|-----------|--------------------------------------------------------------------------------|-----------|
| 1. | Introduction – TAO online en bref | 1 |
| 1.1 | Qui contacter lors de questions ? | 1 |
| 2. | Paramètres généraux | 2 |
| 2.1 | Login..... | 2 |
| 2.2 | Structure des menus..... | 2 |
| 2.3 | Paramètres de mon compte | 3 |
| 2.3.1 | Gestion de mes coordonnées..... | 3 |
| 2.3.2 | Modification du mot de passe | 3 |
| 2.3.3 | Mode d'authentification en deux étapes | 3 |
| 3. | Indications importantes | 7 |
| 3.1 | Aide | 7 |
| 3.2 | Mot de passe oublié..... | 7 |
| 4. | Fonctions de la plateforme pour les <i>médecins prescripteurs</i> | 8 |
| 4.1 | Présentation du domaine d'utilisation | 8 |
| 5. | Gestion des demandes/annonces de traitements | 9 |
| 5.1 | Saisie d'une <i>nouvelle</i> demande/annonce de traitement | 9 |
| 5.1.1 | Suspicion de traitement parallèle..... | 11 |
| 5.1.2 | Reprise simplifiée d'un dossier | 11 |
| 5.2 | Demandes/annonces de traitement en attente de validation | 12 |
| 5.3 | Demandes/annonces de traitements existants | 13 |
| 5.3.1 | Expiration de l'autorisation/attestation de traitement | 14 |
| 5.3.2 | Historique des traitements d'un-e patient-e | 15 |
| 5.3.3 | Demande/annonce de prolongation..... | 16 |
| 5.3.4 | Annonce d'actualisation des données d'un-e patient-e..... | 16 |
| 5.3.5 | Annonce de fin de traitement..... | 17 |
| 6. | Traitements par agonistes opioïdes en cours | 18 |
| 6.1 | Aperçu des traitements en cours | 18 |
| 6.2 | Autres informations sur la remise du produit prescrit..... | 19 |
| 7. | Consortium de médecins | 20 |

1. INTRODUCTION – TAO ONLINE EN BREF

TAO *online* est une plateforme permettant de gérer les demandes ou les annonces de traitements par agonistes opioïdes. Ce système permet à toutes les parties impliquées (organe prescripteur, médecin cantonal, lieu de remise) de consulter, modifier ou traiter des informations en temps réel. La plateforme propose un masque de saisie simple et convivial permettant de remplir les formulaires de demandes/annonces des traitements par agonistes opioïdes (nouveau traitement, prolongation et fin de traitement, ainsi que les actualisations en cours de traitement). Des données épidémiologiques sont également collectées dans ce cadre, notamment par rapport aux aspects sociodémographiques et à l'état de santé des patient-e-s. Le système permet en outre de conserver l'historique du traitement de chaque patient-e (type de produit et dosage).

Figure 1 : flux d'information du système d'administration en ligne



Le système de saisie en ligne *tao online* a été développé par la Haute école d'Ingénierie et de Gestion du canton de Vaud (HEIG), sur mandat de l'Office fédéral de la santé publique. L'utilisation de ce système est gratuite, et sa maintenance est assurée. Il fonctionne sur tous les systèmes d'exploitation (PC, Mac) et est compatible avec tous les navigateurs récents.

Les données sont stockées de manière hautement sécurisée sur un serveur internet dédié localisé en Suisse. Afin d'éviter que des informations ne parviennent à des personnes non autorisées, aucune donnée saisie n'est enregistrée sur l'ordinateur ou le réseau de l'utilisateur.

Le présent manuel a été rédigé par Addiction Suisse.

1.1 Qui contacter lors de questions ?

Pour toute question, vous pouvez vous adresser au Service du médecin cantonal de votre canton.

Ce manuel est téléchargeable sur la page

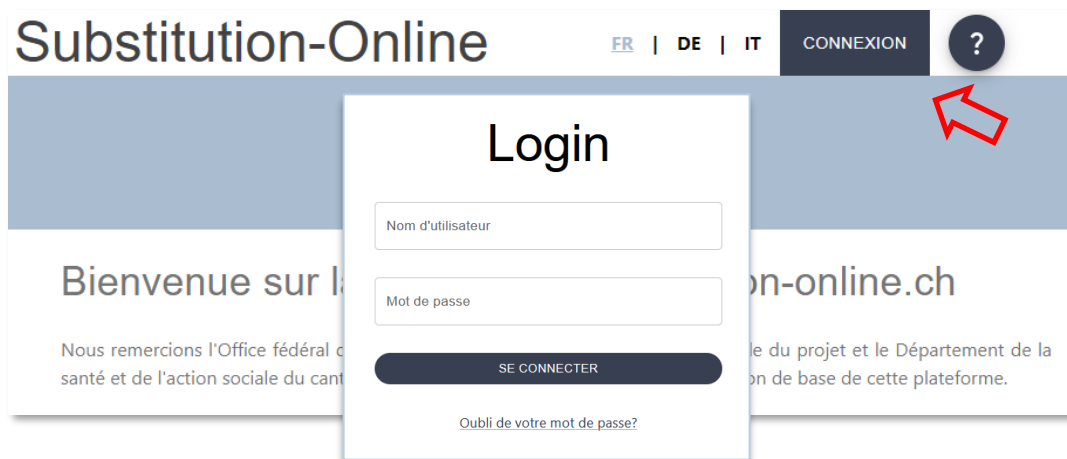
https://www.tao-oat.ch/fr/documents_a_telecharger.html. Veuillez contrôler le numéro de la version pour vous assurer d'avoir la dernière version à disposition.

2. PARAMÈTRES GÉNÉRAUX

2.1 Login

Ce système est accessible via internet à l'adresse suivante : www.tao-online.ch.

Cliquez sur le menu < Connexion > pour entrer le nom d'utilisateur et le mot de passe qui vous ont été transmis par le service cantonal compétent. Lors de la toute première connexion, il vous sera demandé de changer votre mot de passe.





2.2 Structure des menus

La liste des menus comprend les éléments suivants :




| Accueil | | |
|----------------------|-------------------------------------------------------------------------------------------------------------------------------|----------------|
| Traitements | | |
| Nouveaux | Demande/annonce d'un nouveau traitement | Chapitre 5.1 |
| En attente | Suivi des demandes/annonces en attente de validation | Chapitre 5.2 |
| Existants | Suivi et gestion des traitements en cours, demandes/annonces de prolongation et annonces de fin de traitement | Chapitre 5.3 |
| Arrivant à échéance | Suivi des autorisations échues ou prochainement échues | Chapitre 5.3.1 |
| Patients | Recherche des patients par nom ou identifiant | Chapitre 5.3.2 |
| Patients | | |
| Traitements en cours | Aperçu des instances impliquées par patient | Chapitre 6 |
| Langues | | |
| FR, DE, IT | Le système tao online est disponible en français, allemand et italien. La langue par défaut correspond à celle du navigateur. | |


| Mon compte  | | |
|----------------------------------------------------------------------------------------------|----------------------------------------------------------------------|-------------------------|
| Mes coordonnées | Gestion et mise à jour des paramètres personnels | Chapitre 2.3.1 |
| Mot de passe | Mise à jour du mot de passe et de l'authentification à deux facteurs | Chapitre 2.3.2 et 2.3.3 |
| Consortium | Accès aux comptes des médecins affiliés au même consortium | Chapitre 7 |
| Déconnexion | | |
| Aide  | | |

2.3 Paramètres de mon compte

2.3.1 Gestion de mes coordonnées

Pour gérer et mettre à jour les paramètres de votre compte, cliquez depuis le menu principal sur l'icône  correspondant à < Mon compte > puis < Mes coordonnées >. En cas de changement d'adresse par exemple, vous pouvez mettre à jour vos données dans cet espace ; elles seront ensuite automatiquement enregistrées dans le système.

2.3.2 Modification du mot de passe

Si vous souhaitez modifier votre mot de passe, cliquez depuis le menu principal sur l'icône  correspondant à < Mon compte > puis < Mot de passe >.

Le nouveau mot de passe doit contenir 10 caractères au minimum et remplir 3 de ces conditions:

- Au minimum une majuscule
- Au minimum une minuscule
- Au minimum un chiffre
- Au minimum un caractère spécial



Nous vous conseillons de modifier votre mot de passe une fois par an au moins.

2.3.3 Mode d'authentification en deux étapes


L'authentification en deux étapes permet d'augmenter le niveau de protection de votre compte en rendant plus difficile la connexion par une personne tierce. Elle utilise deux formes d'identification différentes : votre mot de passe et un code de sécurité envoyé sur votre smartphone.


Si cette option n'a pas déjà été activée par défaut par le service du médecin cantonal de votre canton, vous pouvez l'activer individuellement. Pour cela, il vous faut choisir d'abord < Mon compte > dans la barre de menu, puis aller sur < Mot de passe > et cliquez sur

AJOUT DU DOUBLE FACTEUR

(1).

Après son activation, ce menu permet également de réinitialiser la double authentification ou de lier un appareil supplémentaire à votre compte.

 **Condition pour l'activation** de l'étape supplémentaire de validation : il vous faut disposer d'un smartphone ou d'une tablette sur Android ou sur iOS (iPhone), sans quoi le mode d'authentification en deux étapes ne peut pas être utilisé.

Vous serez invité à activer le mode d'authentification en deux étapes. Il vous faudra tout d'abord télécharger l'application «Authenticator»  sur votre smartphone pour pouvoir ensuite scanner le code QR.

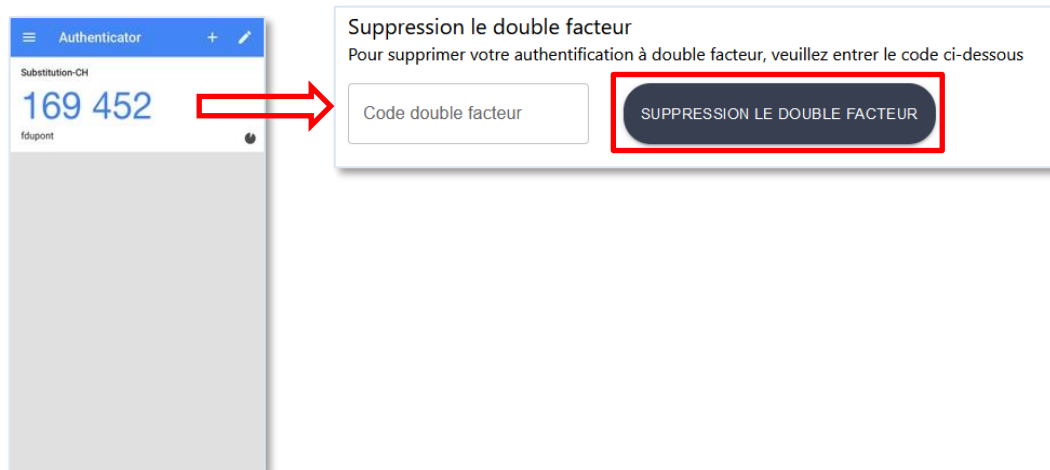
Dès que vous aurez scanné le code QR-Code (2) avec cette app, vous obtiendrez un code de six chiffres dont la validité a une durée limitée (3). Il vous suffira ensuite de reporter le code généré sur votre smartphone dans le champ prévu (4) pour accéder à votre compte.



A chaque nouvelle connexion vous serez invité à vous authentifier au moyen du code généré par votre application après avoir introduit votre nom d'utilisateur et votre mot de passe.

➡ Comment désactiver le mode d'authentification en deux étapes?

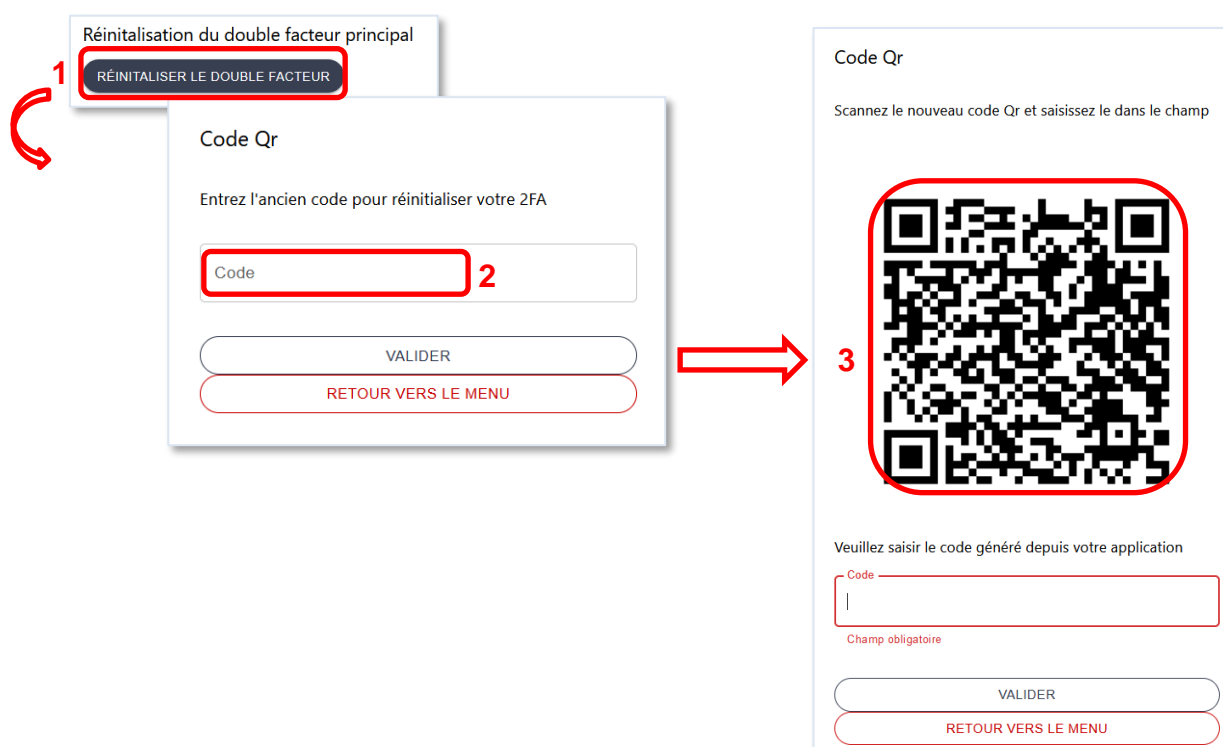
A moins que cette option n'ait été rendue obligatoire par le service du médecin cantonal, il est possible de désactiver le mode d'authentification en deux étapes en allant sur le menu <Mon compte> et en choisissant <Mot de passe>. Entrez ensuite le code à six chiffres et cliquez sur « Suppression double facteur ».



➔ Que faire en cas de perte de l'appareil qui génère le code ou en cas de changement d'appareil?

En cas de perte ou de vol de votre smartphone, il vous faudra informer le service cantonal afin qu'il puisse réinitialiser vos paramètres d'identification. Vous devrez ensuite réinstaller l'application sur le nouvel appareil et reprendre la procédure décrite plus haut.

En cas de changement de smartphone, vous pourrez procéder vous-même aux modifications. Il vous faudra pour cela d'abord vous connecter encore avec l'ancien appareil (la carte SIM n'est pas requise). Sur la plateforme, en passant par le menu <Mon compte> puis en choisissant <Mot de passe> vous cliquerez sur le bouton **RÉINITIALISER LE DOUBLE FACTEUR** (1). Vous devez entrer votre ancien code (que vous pouvez obtenir sur l'application Authenticator), puis cliquer sur <valider> (2). Vous devez ensuite réinstaller l'application sur le nouvel appareil et reprendre la procédure décrite plus haut (3).

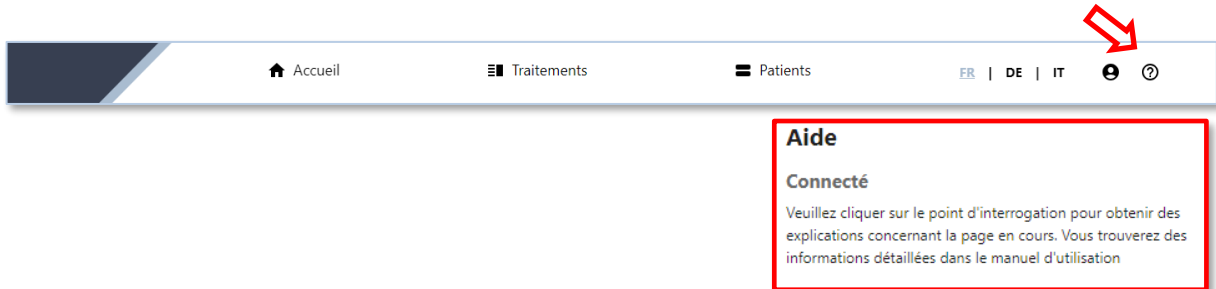


3. INDICATIONS IMPORTANTES

3.1 Aide


➔ A quoi sert le bouton  présent en haut à droite de la page ?

Ce bouton permet d'afficher l'aide et les informations relatives à la page en cours.



3.2 Mot de passe oublié

➔ Que faire si vous avez oublié votre mot de passe ?

Vous recevrez un nouveau mot de passe en cliquant sur [Oubli de votre mot de passe?](#) au-dessous du bouton  sur la page de login. Après avoir inscrit votre adresse électronique dans les champs prévus, vous recevrez un nouveau mot de passe par courriel.

Récupération du mot de passe

Veillez indiquer votre adresse e-mail. Un courriel contenant un nouveau mot de passe vous sera envoyé.

Adresse e-mail

VALIDER

RETOUR À LA PAGE DE LOGIN



Si vous avez oublié votre adresse électronique, prenez contact avec le service cantonal compétent (voir paragraphe 1.1).

4. FONCTIONS DE LA PLATEFORME POUR LES MÉDECINS PRESCRIPTEURS

4.1 Présentation du domaine d'utilisation

➤ Quelles options de la plateforme sont disponibles pour le médecin prescripteur ?

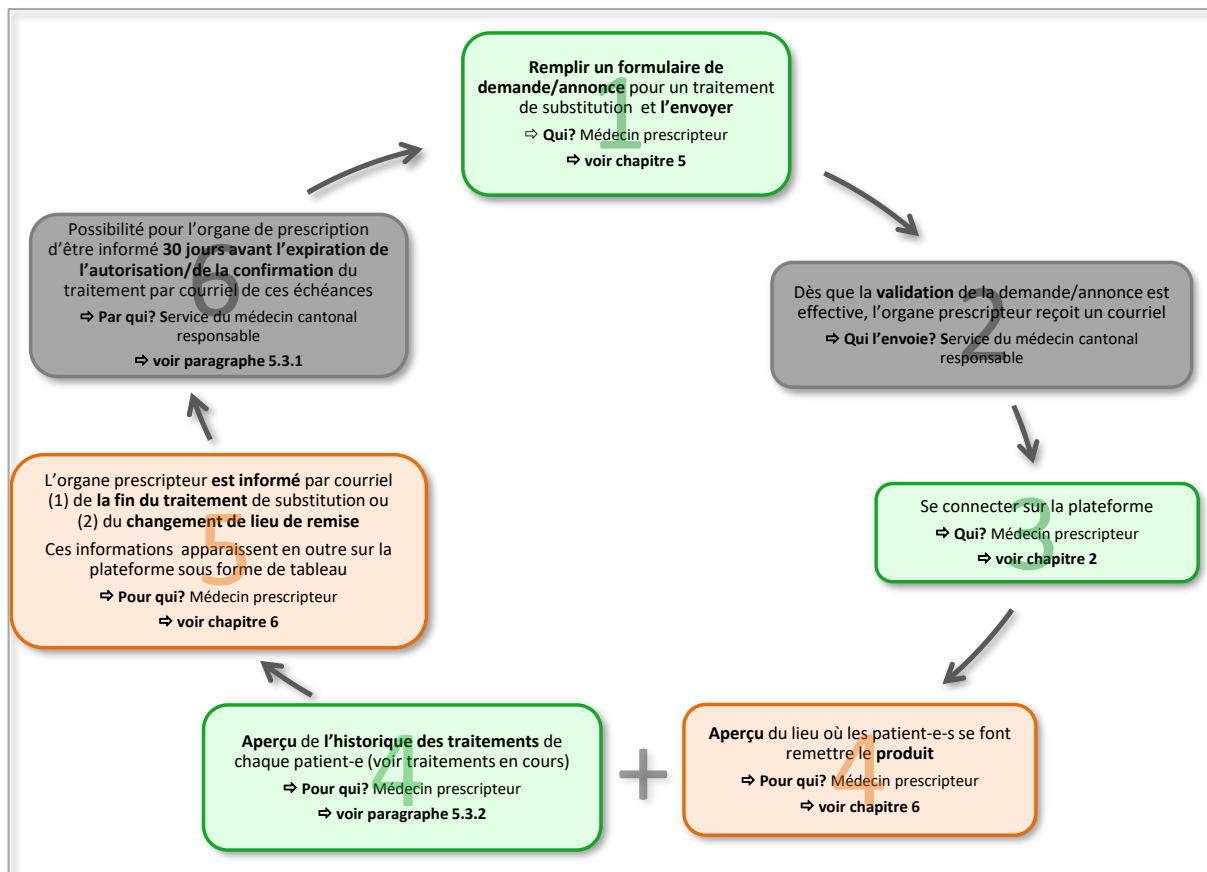
En général, deux domaines d'utilisation s'offrent à vous en qualité de médecin prescripteur : d'une part un masque de saisie simple destiné à la saisie d'une demande/annonce de traitement par agonistes opioïdes ; d'autre part, la consultation passive vous permettant de consulter les informations les plus importantes concernant le traitement d'un-e patient-e. La figure 2 montre quelles options sont disponibles à chaque étape du déroulement de l'attribution/de la validation. Les options possibles pour la saisie d'une demande/annonce figurent sur fond **vert** alors que celles concernant le produit (substance) remis sont marquées en **orange**.

➤ Quelles informations le médecin prescripteur peut-il consulter au cours du traitement ?

La plateforme permet aussi bien de consulter les formulaires de demandes/annonces de traitements par agonistes opioïdes (nouveau traitement, actualisation, prolongation et fin) que de suivre le déroulement du traitement (voir chapitre 5). De plus, il est possible d'afficher la liste de tou-te-s les patient-e-s à qui vous délivrez le produit.

De plus amples informations concernant le traitement par agonistes opioïdes de chaque patient-e s'affichent en cliquant sur le bouton  (voir paragraphe 6.2).

Figure 2 : cycle d'une attribution/validation



5. GESTION DES DEMANDES/ANNONCES DE TRAITEMENTS

5.1 Saisie d'une *nouvelle* demande/annonce de traitement


Pour soumettre une demande/annonce de **nouveau traitement**, allez dans le menu < *Traitements* > puis < *Nouveaux* >.

➔ Quand ce formulaire de demande/annonce pour un nouveau traitement doit-il être rempli ?

Ce formulaire doit être utilisé dans les deux cas suivants :

1. Le/la patient-e commence un **traitement par agonistes opioïdes** pour la **première fois**
2. Le/la patient-e était déjà en traitement auprès d'un autre médecin mais c'est la **première fois** que **vous** demandez ou annoncez un traitement pour lui/elle. Dans ce cas, il y a la possibilité d'une reprise simplifiée du dossier (voir 5.1.2).


Comme indiqué dans l'introduction, les formulaires de demandes/annonces de nouveau traitement contiennent des données sociodémographiques ainsi que des informations sur l'état de santé des patients.

Les informations saisies dans le formulaire peuvent être sauvegardées en tout temps en cliquant sur le bouton  et complétées ultérieurement. Dans ce cas, le formulaire peut être retrouvé dans la rubrique < *En attente* > du menu < *Traitements* > (voir le paragraphe 5.2).


Les champs importants munis d'un astérisque (*) doivent impérativement être remplis pour que le système puisse soumettre la demande/annonce au service cantonal compétent.



Attention : il n'est pas possible de valider (c'est-à-dire envoyer au service cantonal compétent) la demande/annonce de traitement tant que tous les champs marqués d'un astérisque rouge (*) n'ont pas été renseignés.

En cliquant sur le bouton  vous êtes automatiquement redirigé vers le premier champ à compléter.

Vous recevez un courriel généré automatiquement dès qu'une demande/annonce est traitée par le service cantonal compétent (validation ou refus). Ce courriel vous indique si la demande/annonce de traitement a été acceptée, validée ou refusée.

 Pour savoir de quel traitement il s'agit, le **numéro du formulaire** vous sera communiqué dans ce courriel. Une fois connecté-e à la plateforme, vous pourrez identifier le/la patient-e concerné-e grâce à ce numéro.


➡ Où est-il possible de voir le statut d'une demande/annonce ?

Les demandes/annonces acceptées peuvent être consultées dans la rubrique < *Existants* > du menu < *Traitements* >.





Traitements en cours

Recherche...



| N° | Type | Date création | Etat | Période | Patient | Actions |
|----|--------------|---------------|---------|-----------------------------|-----------------------------|---------------------------------------------------------------------------------------------------------------------------------------------------------------------------------------------------------------------------------------------------------------------------------------------------------------------------------------------------------------------------------------------------------------------------------------------------------------------------------------------------------------------------------------------------------------------------------------------------------------------------|
| 3 | Admission | 07.12.2023 | Accepté | Du 30.11.2023 au 29.11.2024 | Raphaël Thomas, Visp |        |
| 5 | Prolongation | 07.12.2023 | Accepté | Du 07.11.2023 au 06.11.2024 | Louis Petit, Sainte-Maurice |        |
| 21 | Admission | 07.12.2023 | Accepté | Du 02.12.2023 au 01.12.2024 | Sacha Leroy, Leuk |        |

Une demande/annonce refusée sera visible dans la page de suivi du patient. Pour y accéder, aller dans < *Traitements* >, < *Patients* > et cliquez sur le bouton . Une alerte vous avertira lorsqu'une demande/annonce a été refusée.

Traitements existants pour Tiago Chevalier

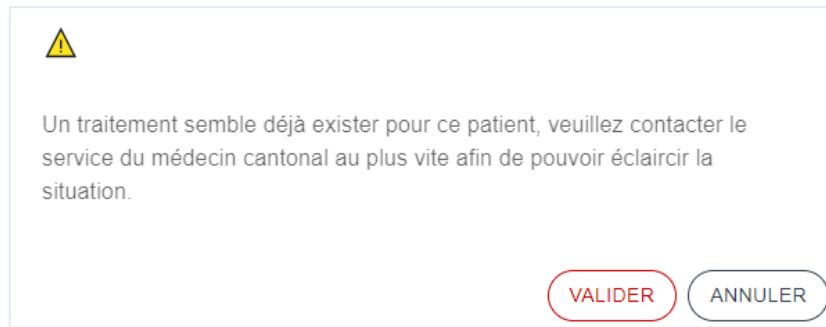
| N° | Type | Etat | Patient | Médecin/Institution | Période | Actions |
|-----|-----------|------------------------|-----------------|---------------------|--------------------------------|-----------------------------------------------------------------------------------------------------------------------------------------------------------------------------|
| 808 | Admission | En cours de validation | Tiago Chevalier | Robert Docar | Pas d'autorisation/attestation |   |
| 806 | Admission | Refusé | Tiago Chevalier | Robert Docar | Pas d'autorisation/attestation |   |

Deux statuts permettent de qualifier l'état d'avancement des traitements :

| Etat | Explication |
|----------------|----------------------------------------------------------------------------------------------------------------------------------------------------------------------------------------------------------------------------------------------------------------------------------------------------------------------------------------------------------------------------------------------------------------------------------------------------------------------------------------------|
| <i>Accepté</i> | Ce statut indique que le médecin cantonal a validé la demande/annonce. |
| <i>Refusé</i> | Si le médecin cantonal a refusé la demande/annonce, (p. ex. par manque d'indication concernant la dose journalière ou la substance de traitement), vous devez saisir à nouveau un formulaire pour le/la patient-e. Il vous est possible de consulter le formulaire refusé en ligne () ou sous forme de PDF (). |

5.1.1 Suspicion de traitement parallèle

En cas de **suspicion de traitement parallèle** au cours de la saisie d'une demande/annonce, un message d'alerte apparaît.



Si un tel message apparaît, il faut prendre contact avec le service cantonal compétent afin de clarifier la situation (personne de contact, voir paragraphe 1.1).

Pour envoyer la demande/annonce de traitement malgré tout, cliquez sur < *valider* >.

5.1.2 Reprise simplifiée d'un dossier

Dans le cas où vous reprenez un-e patient-e en traitement par agonistes opioïdes d'un autre médecin, donc que vous continuez ce traitement, il existe la possibilité d'une reprise simplifiée du dossier.

➤ Comment un dossier peut-il être repris lors de la demande d'autorisation/annonce et pour quelle durée cette option reste-t-elle disponible ?

Lors de la saisie de la demande/annonce pour un-e patient-e qui était déjà en traitement auprès d'un autre médecin (cas 2 de l'utilisation du formulaire sous 5.1), il est possible de rechercher ce-cette patient-e par son nom de famille dans le champ de recherche « *Patient libéré* » qui se trouve au début du formulaire d'admission. Il est nécessaire que le-la patient-e ait été libéré-e par le précédent médecin (formulaire de fin de traitement rempli et validé) et le médecin cantonal pour que le nom apparaisse dans la barre de recherche.

L'option « *patient libéré* » reste disponible pendant **14 jours**.



5.2 Demandes/annonces de traitement en attente de validation

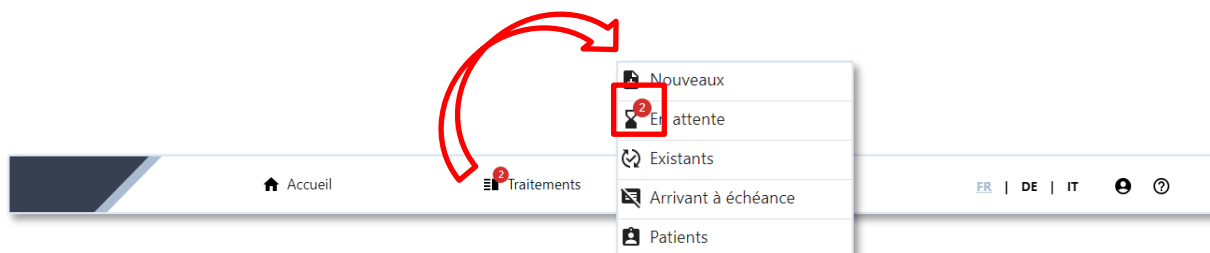
Pour voir les demandes/annonces **en cours de saisie** de même que celles **en attente de validation**, choisissez le menu **< Traitements >** puis **< En attente >**.

| Formulaires en attente | | | | | |
|------------------------|--------------|---------------|-------------------------|---------------------------|---------|
| Recherche... | | | | | |
| N° | Type | Date création | Etat | Patient | Actions |
| 42 | Prolongation | 09.02.2024 | Renvoyé pour correction | Louis Petit, Zermatt | |
| 808 | Admission | 06.03.2024 | En cours de validation | Tiago Chevalier, Martigny | |
| 793 | Admission | 11.02.2024 | Envoyé | f f, fff | |
| 794 | Admission | 14.02.2024 | Brouillon | - , - | |

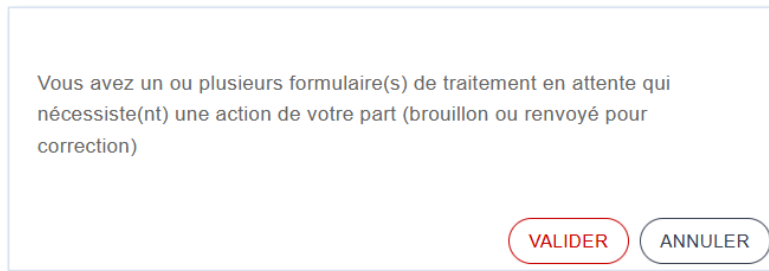
Trois statuts permettent de qualifier l'état d'avancement de la demande/annonce de traitement :

| Etat | Explication |
|--------------------------------|--------------------------------------------------------------------------------------------------------------------------------------------------------------------------------------------------------------------------------------------------------------------------------------------------------------------------------------------------------------|
| <i>Brouillon</i> | L'état « <i>Brouillon</i> » désigne une demande/annonce qui n'a pas encore été envoyée pour validation au médecin cantonal. Ces demandes/annonces peuvent encore être complétées () ou supprimées (). |
| <i>Envoyé</i> | L'état « <i>Envoyé</i> » désigne une demande/annonce qui a été transmise au service cantonal compétent et le formulaire ne peut plus être ni modifié ni effacé. Le contenu de la demande/annonce peut être consulté en ligne () ou téléchargé en pdf (). |
| <i>En cours de validation</i> | L'état « <i>En cours de validation</i> » désigne une demande/annonce qui a été soumise au service du médecin cantonal et qui n'a pas encore été traitée. Le contenu de la demande/annonce peut être consulté en ligne () ou téléchargé en pdf (). |
| <i>Renvoyé pour correction</i> | L'état « <i>Renvoyé pour correction</i> » désigne une demande/annonce qui a été soumise au service du médecin cantonal et a été jugée incomplète par celui-ci. La correction par le médecin ou l'institution prescripteur est possible en cliquant sur . Vous pouvez consulter les commentaires du médecin cantonal concernant le renvoi en cliquant sur . |

Lorsqu'une demande ou annonce nécessite une quelconque action de la part du médecin prescripteur (brouillon, revenu pour correction), une alerte apparaît dans le menu sous forme d'une pastille rouge.




Lors de la déconnexion, un message vous rappelant que vous avez des demandes en attente apparaît. Pour continuer la déconnexion, cliquez sur <valider>.










5.3 Demandes/annonces de traitements existants



Pour voir les **traitements en cours**, choisissez le menu < *Traitements* > puis < *Existants* >.

Traitements en cours

Recherche... 








| N° | Type | Date création | Etat | Période | Patient | Actions |
|----|-----------|---------------|---------|-----------------------------|-------------------------|---------------------------------------------------------------------------------------------------------------------------------------------------------------------------------------------------------------------------------------------------------------------------------------------------------------------------------------------------------------------------------------------------------------------------------------------------------------------------------------------------------------------------------------------------------------------------------------------------------------------------|
| 10 | Admission | 07.12.2023 | Accepté | Du 30.11.2023 au 29.11.2024 | Arthur Robert, Martigny |        |


La barre de recherche qui se trouve en haut à gauche permet de filtrer les questionnaires relatifs à un-e patient-e (numéro ID, nom, prénom,...).








Les formulaires de demande () et l'autorisation de traitement () peuvent être consultés en pdf.

Traitements en cours

Recherche...



| N° | Type | Date création | Etat | Période | Patient | Actions |
|----|-----------|---------------|---------|-----------------------------|-------------------------|---------------------------------------------------------------------------------------------------------------------------------------------------------------------------------------------------------------------------------------------------------------------------------------------------------------------------------------------------------------------------------------------------------------------------------------------------------------------------------------------------------------------------------------------------------------------------------------------------------------------------|
| 10 | Admission | 07.12.2023 | Accepté | Du 30.11.2023 au 29.11.2024 | Arthur Robert, Martigny |        |

5.3.1 Expiration de l'autorisation/attestation de traitement

Le service cantonal compétent a la possibilité d'envoyer un courriel d'avertissement **30 jours avant l'expiration de l'autorisation de traitement**. Un courriel par patient-e est envoyé.



Le **numéro de formulaire** figure dans le courriel, vous permettant de savoir, en vous connectant à la plateforme, à quel-le patient-e se réfère l'avertissement.


⇒ Comment retrouver le/la patient-e sur la plateforme ?

Dans le menu < *Traitements* >, choisissez < *Arrivant à échéance* >, dans le menu déroulant. Les patient-e-s dont l'autorisation touche à sa fin sont listé-e-s. Le numéro de formulaire mentionné dans le courriel d'avertissement envoyé par le service cantonal est indiqué entre parenthèses dans la première colonne.

Autorisations (prochainement) échues

| Date (n°) | Type | Date (n°) | Patient | Période | Actions |
|---------------------|--------|------------------|------------------|-----------------------------|-------------------------------------------------------------------------------------------------------------------------------------------------------------------------------------------------------------------------------------------------------------------------------------------------------------------------------------------------------------------------------------------------------------------------------------------------------------------------------------------------------------------------|
| 05.02.2024 (531778) | Admiss | 08.01.2024 (316) | Antonio Drapelli | Du 01.01.2024 au 05.02.2024 |       |

5.3.2 Historique des traitements d'un-e patient-e

L'historique des traitements d'un-e patient-e (substance, dosage, médecin) peut être consulté dans le menu < *Traitements* >, sous < *Patients* >. Vous avez la possibilité de rechercher un-e patient-e par son numéro ID, nom, prénom, date de naissance et localité dans la barre de recherche. Afin de voir l'historique sous forme de tableau ou de graphique, cliquez sur l'icône  .

Traitements par patient



Recherche...

| N° ↑ | Prénom ↑ | Nom ↑ | Date de naissance ↑ | Localité ↑ | Actions |
|------|----------|---------|---------------------|------------|-------------------------------------------------------------------------------------|
| 93 | Arthur | Robert | 11.12.1991 | Martigny |  |
| 94 | Jules | Richard | 10.12.1991 | Visp |  |



Traitements existants pour Jules Richard



| N° | Type | Etat | Patient | Médecin/Institution | Période | Actions |
|-----|--------------|---------|---------------|---------------------|-----------------------------|---------------------------------------------------------------------------------------------------------------------------------------------------------------------------------------------------------------------------------------------------------------------------------------------------------------------------------------------------------|
| 308 | Prolongation | Accepté | Jules Richard | Elizabeth Grandson | Du 08.01.2024 au 08.01.2025 |     |
| 11 | Admission | Accepté | Jules Richard | Elizabeth Grandson | Du 04.12.2022 au 04.12.2023 |     |


Méthadone



Représentation de l'historique de traitement sous forme de tableau

Représentation de l'historique de traitement sous forme de graphique (dose journalière et durée)

5.3.3 Demande/annonce de prolongation

Dans le menu < Traitements > puis < *Existant* >, cliquez sur l'icône  pour ouvrir une demande/annonce de **prolongation** pour le traitement d'un-e patient-e.

Traitements en cours





Recherche...

| N° | Type | Date création | Etat | Période | Patient | Actions |
|-----|--------------|---------------|---------|-----------------------------|-------------------------|-------------------------------------------------------------------------------------------------------------------------------------------------------------------------------------------------------------------------------------------------------------------------------------------------------------------------------------------------|
| 10 | Admission | 07.12.2023 | Accepté | Du 30.11.2023 au 29.11.2024 | Arthur Robert, Martigny |     |
| 308 | Prolongation | 08.01.2024 | Accepté | Du 08.01.2024 au 08.01.2025 | Jules Richard, Visp |     |
| 12 | Admission | 07.12.2023 | Accepté | Du 04.12.2023 au 03.12.2024 | Maël Durand, Conthey |     |


Si une demande/annonce de prolongation a déjà été effectuée mais sur laquelle le service cantonal compétent n'a pas encore statué, elle se trouvera automatiquement listées sous la rubrique < *En attente* >.

Formulaires en attente

Recherche...

| N° | Type | Date création | Etat | Patient | Actions |
|----|--------------|---------------|------------------------|-----------------------|-----------------------------------------------------------------------------------------------------------------------------------------------------------------------------|
| 13 | Prolongation | 07.12.2023 | En cours de validation | Maël Durand, Conthey |   |
| 14 | Admission | 07.12.2023 | En cours de validation | Noah Dubois, Martigny |   |

5.3.4 Annonce d'actualisation des données d'un-e patient-e

Des changements **mineurs** concernant les circonstances de vie ou le traitement d'un-e patient-e (p. ex. changement de domicile, modification du dosage du produit ou médication supplémentaire) peuvent être annoncés en cliquant sur le symbole .

Les données de la demande initiales sont reprises dans le formulaire d'actualisation. Les actualisations demandées figurent automatiquement dans la rubrique < *En attente* > du menu < *Traitements* > jusqu'à ce qu'elles aient été traitées par le service cantonal.




Les annonces d'actualisation ont avant tout une visée administrative. Elles ne permettent, par exemple, pas de prolonger la durée de validité d'une autorisation et ne devraient pas être utilisées pour changer de produit prescrit.

Traitements en cours

Recherche...

| N° | Type | Date création | Etat | Période | Patient | Actions |
|-----|--------------|---------------|---------|-----------------------------|-------------------------|-------------------------------------------------------------------------------------------------------------------------------------------------------------------------------------------------------------------------------------------------------------------------------------------------------------------------------------------------------------------------------------------------------------------------------------------------------------------------------------------------------------------------------------------------------------------------------------------------------------|
| 10 | Admission | 07.12.2023 | Accepté | Du 30.11.2023 au 29.11.2024 | Arthur Robert, Martigny |        |
| 308 | Prolongation | 08.01.2024 | Accepté | Du 08.01.2024 au 08.01.2025 | Jules Richard, Visp |        |
| 12 | Admission | 07.12.2023 | Accepté | Du 04.12.2023 au 03.12.2024 | Maël Durand, Conthey |     |



5.3.5 Annonce de fin de traitement

Cliquer sur l'icône  pour ouvrir et compléter un formulaire d'annonce de **fin de traitement** d'un-e patient-e.

Traitements en cours





Recherche...

| N° | Type | Date création | Etat | Période | Patient | Actions |
|-----|--------------|---------------|---------|-----------------------------|-------------------------|---------------------------------------------------------------------------------------------------------------------------------------------------------------------------------------------------------------------------------------------------------------------------------------------------------------------------------------------------------------------------------------------------------------------------------------------------------------------------------------------------------------------------------------------------------------------------------------------------------------------------|
| 10 | Admission | 07.12.2023 | Accepté | Du 30.11.2023 au 29.11.2024 | Arthur Robert, Martigny |        |
| 308 | Prolongation | 08.01.2024 | Accepté | Du 08.01.2024 au 08.01.2025 | Jules Richard, Visp |        |
| 12 | Admission | 07.12.2023 | Accepté | Du 04.12.2023 au 03.12.2024 | Maël Durand, Conthey |     |

Si une annonce de fin de traitement a déjà été effectuée mais sur laquelle le service cantonal compétent n'a pas encore statué, elle se trouvera automatiquement sous la rubrique *< En attente >*. L'annonce de fin peut être consultée en ligne () ou en pdf ().

Formulaires en attente

Recherche...

| N° | Type | Date création | Etat | Patient | Actions |
|-----|-----------|---------------|-------------------------|-------------------------|-----------------------------------------------------------------------------------------------------------------------------------------------------------------------------|
| 319 | Admission | 10.01.2024 | Renvoyé pour correction | Henriette Chavie, Orbes |   |
| 304 | Admission | 08.01.2024 | Envoyé | Raphael Thomas, Visp |   |

6. TRAITEMENTS PAR AGONISTES OPIOÏDES EN COURS

6.1 Aperçu des traitements en cours

Pour consulter la liste des patients qui sont **actuellement** en traitement et à qui vous remettez le produit prescrit (substance), choisissez le menu principal < *Patients* >.

| Période autorisée ↑ | Patient | Médecin | Statut | Actions |
|-------------------------|-----------------|--------------|----------------------|---------|
| 30.11.2023 - 29.11.2024 | Raphaël Thomas | Robert Docar | En cours | |
| 07.11.2023 - 06.11.2024 | Louis Petit | Robert Docar | Mis à jour | |
| 02.12.2023 - 01.12.2024 | Sacha Leroy | Robert Docar | En cours | |
| 12.12.2023 - 12.12.2024 | Amélie Jon | Robert Docar | Autre lieu de remise | |
| 08.01.2024 - 08.01.2025 | James Duret | Robert Docar | Nouveau | |
| Commence le: 10.01.2024 | Angélica Ledahu | Robert Docar | Futur | |
| Commence le: 09.01.2024 | Jean-Paul Petit | Robert Docar | Futur | |
| 10.10.2022 - 10.01.2024 | Hubert Ramuz | Robert Docar | Médication changée | |
| 01.01.2024 - 01.01.2025 | Kevin Depieux | Robert Docar | Nouveau | |
| Finit le: 08.01.2024 | Jean Long | Robert Docar | Terminé | |


Huit différents statuts permettent de qualifier l'état du traitement en question :

| Statut | Explication |
|-------------------|----------------------------------------------------------------------------------------------------------------------------------------------------------------------------------------------------------------------------------------------------------------------------------------------------|
| <i>Nouveau</i> | Le statut « <i>Nouveau</i> » désigne les traitements qui viennent de vous être attribués. |
| <i>En cours</i> | Le statut « <i>En cours</i> » indique que l'autorisation/attestation de traitement est valide. |
| <i>Mis à jour</i> | Le statut « <i>Mis à jour</i> » indique que certaines données de l'autorisation/attestation de traitement ont été actualisées. Des informations plus détaillées concernant les changements intervenus peuvent être consultées en cliquant sur le symbole de la dernière colonne (voir point 6.2). |
| <i>Expiré</i> | Le statut « <i>Expiré</i> » indique que l'autorisation/attestation a récemment expiré (le nom du/de la patient-e reste dans la liste durant 14 jours). |
| <i>Terminé</i> | Le statut « <i>Terminé</i> » indique que le traitement est terminé (le nom du/de la patient-e reste dans la liste durant 14 jours, en rouge). |

| | |
|-----------------------------|--------------------------------------------------------------------------------------------------------------------------------------------------------------------------------------|
| <i>Autre lieu de remise</i> | Le statut « <i>Autre lieu de remise</i> » indique que le traitement continue dans un autre lieu de remise (le nom du/de la patient-e reste dans la liste durant 14 jours, en rouge). |
| <i>Médication changée</i> | Le statut « <i>Médication changée</i> » indique que le traitement continu avec un dosage ou une substance de traitement différent. |
| <i>Futur</i> | Le statut « <i>Futur</i> » indique que le traitement est validé mais qu'il commence dans un délai de 7 jours au plus tard. |


Lorsqu'un traitement par agonistes opioïdes est terminé ou que le lieu de remise a changé, vous recevez un courriel généré automatiquement par le service cantonal compétent.

6.2 Autres informations sur la remise du produit prescrit

En cliquant sur l'icône  dans la colonne « Actions », vous avez accès aux informations détaillées sur le traitement du/de la patient-e concerné-e. De plus, les modifications liées au traitement par agonistes opioïdes, comme la mise à jour d'une adresse ou une modification au niveau de la prescription sont mentionnées pendant un laps de temps de 14 jours en tête des informations affichées.

Les informations sont présentées dans les différents blocs suivants :

Informations sur la remise des produits autorisés

 Nouveau traitement validé

Informations sur les changements apportés au traitement

Informations lieu remise

Médecin
Grandson
Rue Haute 2
1422 Grandson
014980128

Coordonnées du lieu de remise

Informations médecin prescripteur

Elizabeth Grandson
Rue Haute 2
1422 Grandson
014980128
Elizabeth_grandson@doc.ch

Coordonnées du médecin prescripteur

Informations patient

Jules Richard
Né le 10.12.1991
Femme
Avenue Gaspard
2000 Visp

Coordonnées du/de la patient-e

Informations remise

Période
08.01.2024 - 08.01.2025


Produit de substitution
méthadone (p.ex. Méthadone Streuli®, Ketalgine®)

Médication supplémentaire
-

Informations sur le produit autorisé

Vous pouvez télécharger l'autorisation/attestation pour ce traitement. Attention les doses de médicaments figurant dans ce document ne sont plus forcément actuelles.

Informations sur l'autorisation/l'attestation


Téléchargement 

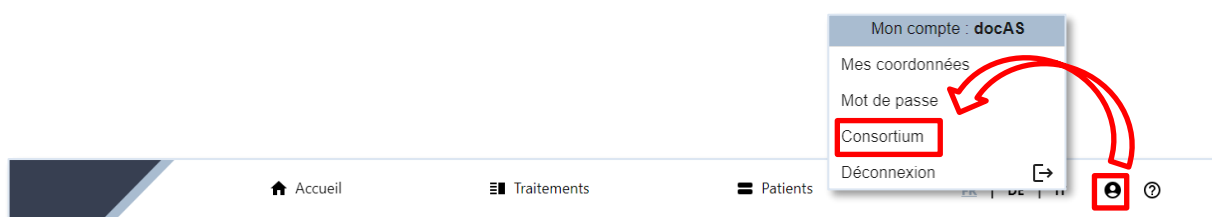
7. CONSORTIUM DE MÉDECINS




Dans le but de faciliter la gestion des patients entre médecins qui collaborent (par exemple dans des cabinets médicaux ou centres médicaux...), il est possible de faire partie d'un consortium de médecins.



Pour créer un consortium de médecins, veuillez-vous adresser au service du médecin cantonale.

Vous pouvez accéder à la liste des médecins de votre consortium depuis les paramètres du compte  sous < Consortium >.

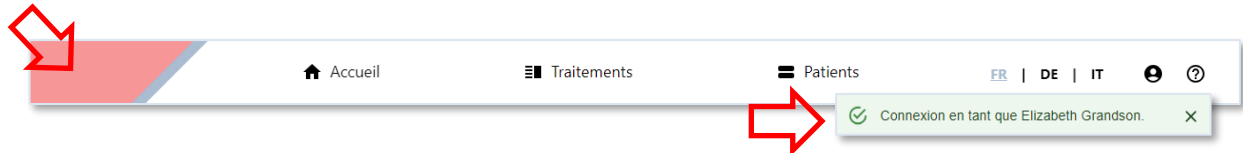



La prise de contrôle du compte d'un autre médecin du consortium se fait par l'action  puis . L'icône  indique que le compte du médecin est inactif.

Gérer votre consortium



Le design de la plateforme se distingue de votre compte personnel par la couleur du menu. Une bulle d'information vous annonce que vous êtes connecté à la plateforme en tant qu'un autre médecin. Toutes les fonctions liées aux demandes et aux patients sont disponibles (saisir des nouvelles demandes/annonces, gérer celles existantes, visualiser les traitements en cours...). Une demande transmise de cette manière sera reçue par le médecin cantonal comme provenant du médecin avec lequel vous êtes actuellement connecté. Il n'est cependant pas possible de modifier les paramètres du compte.



La déconnexion se fait par les paramètres du compte  sous < Céder le contrôle >. De cette façon vous revenez sur les fonctionnalités de votre compte personnel.

