

 <p>ETAT DE FRIBOURG STAAT FREIBURG</p>	<p>DOCUMENT DE REFERENCE Gastroentérite à norovirus – EMS et en institutions spécialisées pour adultes</p>	<p>Code : REF-164_F Fichier : F:\QUALITE - SMC\Processus de prestations\Surveillance du système sanitaire\HPCI Version : 2 du 2.4.2024</p>
--	--	--

Informations générales	
Informations générales sur l'agent infectieux	Norovirus (ou Norwalk-like virus) a un taux de transmission élevé
Mode de transmission	<ul style="list-style-type: none"> Par contact direct, exemple : de personne à personne, via les mains, par les gouttelettes lors de vomissements en jets Par contact indirect lorsqu'on touche l'environnement/matériel contaminé par les gouttelettes avec les mains ou les mains gantés ensuite portées au visage (bouche, nez, gorge, yeux) Dans de rares cas par le biais d'aliments, d'eau ou de boisson contaminés
Période d'incubation	12 à 48 heures
Période de contagiosité	Pendant la phase aiguë de la maladie, le norovirus est présent dans les selles et le vomit en grande quantité et encore au moins 2 jours après. La durée d'infectiosité est prolongée chez les personnes immunosupprimées.
Mesures Additionnelles (MA) à mettre en place sur avis médical	<p>CONTACT + GOUTTELETTES en cas de vomissements</p> <div style="text-align: center;">  +  </div> <p style="text-align: center; color: red;">Si vomissements</p>
Durée MA	Maintenir jusqu'à > 48 heures après la fin des symptômes

Prise en charge du résident-e	
Mesures spécifiques	<ul style="list-style-type: none"> Tout personnel sévèrement atteint de gastro-entérite à norovirus est en arrêt de travail jusqu'à 48h après la fin des symptômes. Pour le personnel moins atteint observer scrupuleusement les mesures d'hygiène des mains et utilisation de WC séparé, si possible.
Chambre	<ul style="list-style-type: none"> Résident-e symptomatique à l'admission en EMS ou en institution spécialisée pour adultes : chambre individuelle Résident-e symptomatique en cours de séjour à l'EMS ou en institution spécialisée pour adultes en chambre double : ne pas déplacer la-le résident-e infecté-e de chambre, considérer le-s voisin-s de chambre comme potentiellement en incubation donc placer toute la chambre en Mesures Additionnelles
Sanitaire	En l'absence de WC dans la chambre individuelle ou si chambre à plusieurs lits, mettre à disposition de la-le résident-e infecté-e une chaise percée dédiée.
Circulation	<ul style="list-style-type: none"> La-le résident-e reste en chambre jusqu'à la fin de son isolement. Ne participe pas aux animations et au repas en salle à manger Limiter les déplacements aux besoins vitaux
Equipement de Protection Individuel (EPI) pour le personnel	<ul style="list-style-type: none"> Avant d'entrer en chambre, port de la surblouse de protection : si contact direct avec la-le résident-e ou son environnement immédiat. Pas nécessaire si simple passage dans la chambre. Eliminer la surblouse en chambre, après 24 heures d'utilisation maximum.

Nom et emplacement du fichier	Page
Document de référence gastroentérite à norovirus/site internet HPCI Fribourg	

	<ul style="list-style-type: none"> • Avant d'entrer en chambre, port du masque de soin de type IIR : si contact à moins de 2 mètres avec la-le résident-e, durant la phase de vomissements. Pas nécessaire si simple passage dans la chambre. <p>Attention : Vérifier auprès du fournisseur si la solution hydroalcoolique est efficace contre le norovirus. Sinon changer de solution hydroalcoolique dès suspicion de la 1^{ère} situation de gastroentérite à norovirus.</p>
Affiches signalétiques	<p>Sur la porte de la chambre</p> <p>A l'extérieur</p> <p>A l'intérieur</p> <p>ET/OU</p> <p>A l'extérieur</p> <p>A l'intérieur</p>
Matériel de soins	<ul style="list-style-type: none"> • Réserver au résident-e pendant la durée des Mesures Additionnelles. Si pas possible, désinfecter entre chaque résident-e • Privilégier le matériel à usage unique.
Evacuation du linge et vêtements	<ul style="list-style-type: none"> • Placer un sac à linge en chambre • Pour évacuer le sac à linge, le fermer, le doubler et le déposer dans le vidoir avec les autres sacs à linge durant toute la durée des mesures additionnelles • Ne pas rincer le linge et/ou habit souillé de selles à cause du risque de projection
Evacuation de la vaisselle	Aucune procédure particulière, suivre la filière habituelle (pas de vaisselle jetable)
Elimination des déchets	Filière habituelle, selon les Précautions Standard
Voisin-e de chambre	<ul style="list-style-type: none"> • Maintien du voisin-e de chambre en chambre durant la durée des Mesures Additionnelles à cause du degré élevé de contagiosité • En cas de vomissements, maintenir une distance de > 2 mètres

Nom et emplacement du fichier	Page	Date
Document de référence gastroentérite à norovirus/site internet HPCI Fribourg	2	11/3/2022

Visites	<ul style="list-style-type: none"> • Autorisée, avec port du masque de soins de type IIR durant la phase de vomissements • Ne pas s'asseoir sur le lit • Ne pas utiliser les WC en chambre • Désinfection des mains avant d'entrer en chambre et en sortant de la chambre
---------	---

Nettoyage/Désinfection	
Matériel de soins	Nettoyage/Désinfection du matériel de soins entre chaque résident-e avec le détergent-désinfectant habituel
Linge et vêtements	<p>Selon les Précautions Standard :</p> <ul style="list-style-type: none"> • Nettoyage de la literie et du linge de bain à la machine à 60°C • Nettoyage des vêtements du résident-e à minimum 40°C • Changer le linge de lit et le linge de bain dès souillure et selon les règles institutionnelles
Environnement	<p>Planification du nettoyage de la chambre en dernier.</p> <p>Pendant la durée des Mesures Additionnelles :</p> <ul style="list-style-type: none"> • Désinfection chimico-mécanique : immédiate de toute souillure visible avec de l'eau de javel à 0,5% ou peroxyde d'hydrogène ou acide péracétique • Désinfection chimico-mécanique : 2X/jour des sanitaires avec de l'eau de javel 0,5% ou peroxyde d'hydrogène ou acide péracétique • Désinfection chimico-mécanique : quotidienne de l'environnement direct du résident-e avec de l'eau de javel à 0,5% ou peroxyde d'hydrogène ou acide péracétique • Utiliser le détergent-désinfectant habituel pour l'entretien quotidien des autres surfaces et le sol <p>A la levée des Mesures Additionnelles ou au départ du résident-e :</p> <ul style="list-style-type: none"> • Changement du rideau de séparation même si la-le résident-e reste dans la même chambre • Changement de l'entièreté des linges de lit et des linges de bain • Désinfection chimico-mécanique de l'environnement direct, des sanitaires et du sol avec de l'eau de javel à 0,5% ou peroxyde d'hydrogène ou acide péracétique






Déclaration obligatoire	
Médecin cantonal	Non, sauf si flambée (≥2 situations), les cas doivent être déclarés dans un délai de 24 heures via le formulaire de l'OFSP A l'adresse e-mail : maltrans@secu.fr.ch

Références	<ul style="list-style-type: none"> - Document adapté des recommandations de l'OFSP (Norovirus "agent infectieux et transmission, tableau clinique, répartition géographique et fréquence, prévention") - Selon Guide pratique 2018 de prévention et de traitement des infections en établissement médico-social
-------------------	---

Nom et emplacement du fichier	Page	Date
Document de référence gastroentérite à norovirus/site internet HPCI Fribourg	2	11/3/2022

A plastifier et à coller sur la porte d'entrée de la chambre

Nom et emplacement du fichier	Page	Date
<i>Document de référence gastroentérite à norovirus/site internet HPCI Fribourg</i>	2	11/3/2022

RESUME DES		MESURES SPECIFIQUES
Mesures Additionnelles (MA)	CONTACT, si diarrhées seulement  Jusqu'à 48 heures après la fin des symptômes	CONTACT + GOUTTELETTES, si diarrhées et vomissements  Jusqu'à 48 heures après la fin des symptômes
Hygiène des mains	Désinfection des mains à la solution hydroalcoolique avant d'entrer en chambre et en sortant de la chambre et selon les 5 indications de l'OMS  <div style="border: 1px solid black; background-color: #008000; color: white; padding: 5px; width: fit-content;"> 5 INDICATIONS DE BASE À RESPECTER Un geste d'hygiène des mains doit être pratiqué: avant contact patient; après contact patient; avant acte aseptique (propre); après liquides biologiques/gants; après contact avec objet/environnement. </div> Attention : Vérifier auprès du fournisseur que la solution hydroalcoolique est efficace contre le norovirus	
Equipement de Protection Individuel (EPI) pour le personnel	Avant d'entrer en chambre :  Surblouse pour tout contact direct avec la-le résident-e ou son environnement immédiat La surblouse peut être utilisée 24 heures (maximum 2 surblouses sur un statif en chambre)	Avant d'entrer en chambre  Masque et surblouse pour tout contact de ≤ 2m
Dispositifs médicaux	Privilégier matériel à usage unique Limiter au maximum le stockage de matériel en chambre Désinfecter le matériel avec le détergent/désinfectant habituel après usage	
Linge	Sac à linge dans la chambre. Pour évacuer le sac à linge sale, le fermer, le doubler et le déposer dans le vidoir avec les autres sacs à linge	
Déchets	Evacuer les déchets dans le sac poubelle au vidoir Eliminer les piquants/tranchants dans les safe box	
Environnement	Nettoyage/Désinfection avec de l'eau de javel à 0,5% ou peroxyde d'hydrogène ou acide péracétique, en respectant le principe du plus propre au plus sale	

Nom et emplacement du fichier	Page	Date
Document de référence gastroentérite à norovirus/site internet HPCI Fribourg	2	11/3/2022