

Infobulletin

—
Novembre - November 2023

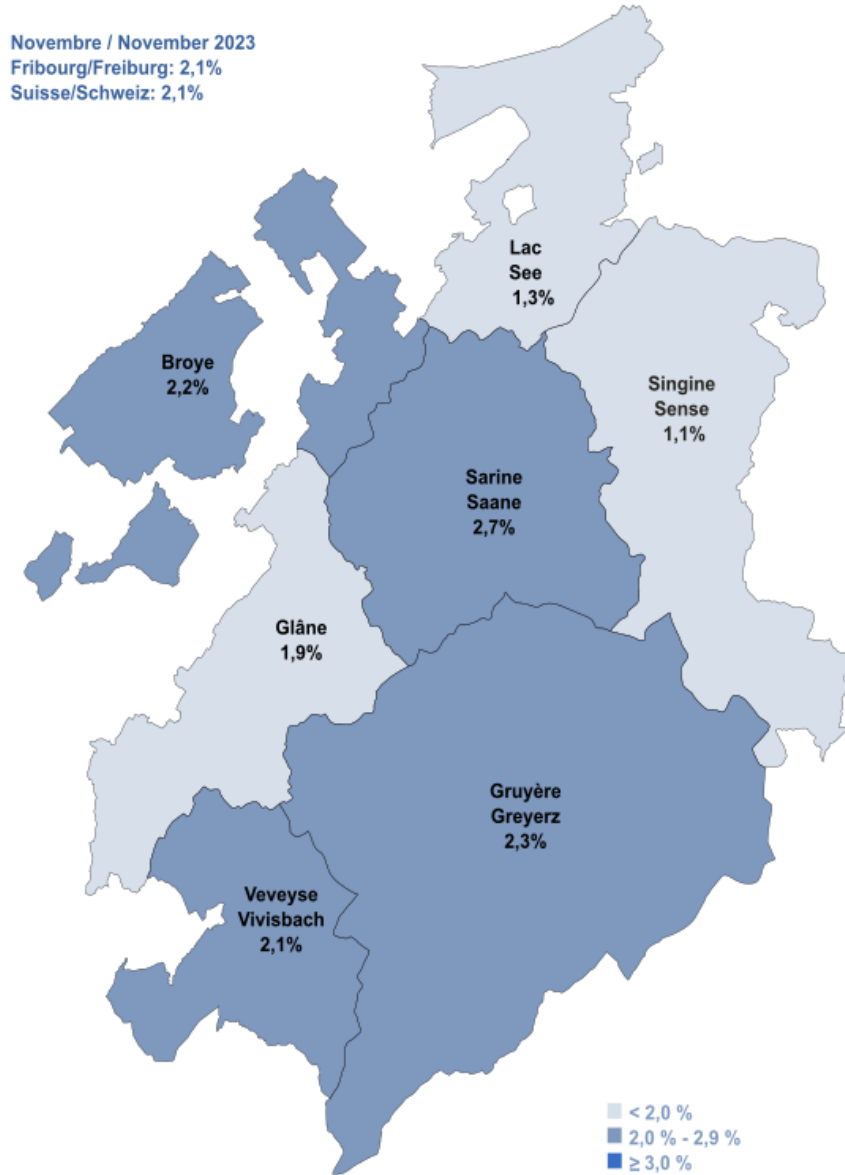


ETAT DE FRIBOURG
STAAT FREIBURG

Service public de l'emploi SPE
Amt für den Arbeitsmarkt AMA



Taux de chômage dans le canton de Fribourg Arbeitslosenquote im Kanton Freiburg



Fribourg, le 7 décembre 2023

Communiqué de presse

Canton de Fribourg : le chômage augmente légèrement à 2,1% en novembre

Après une longue période de stabilité, le taux de chômage dans le canton de Fribourg a légèrement augmenté à 2,1% de la population active. L'effet saisonnier explique en grande partie cette évolution sur le marché du travail, toujours en bonne santé malgré les incertitudes qui pèsent sur l'économie.

Le taux de chômage enregistré au mois de novembre a augmenté de 0,1 point et s'affiche à 2,1% de la population active. L'effectif des chômeurs s'élève à 3'636 personnes, soit 209 de plus qu'en octobre 2023 et 81 de plus qu'en novembre 2022. Dans le détail, le district de la Sarine affiche un taux à 2,7% (+0,1 point). Il est suivi par les districts de la Gruyère (+0,3 point), de la Veveyse (+0,2 point) avec un taux à 2,3%, puis celui de la Broye à 2,2% (+0,1 point). La stabilité prévaut en Glâne (1,9%), dans le Lac (1,3%) et en Singine (1,1%). A l'échelle suisse, le taux de chômage a augmenté également à 2,1%.

L'effectif des demandeurs d'emploi fribourgeois s'élève à 7'558 en novembre 2023, ce qui correspond à un taux de 4,4% (+0,3 point). Cela représente 457 personnes de plus qu'en octobre 2023 et 73 de plus qu'en novembre 2022. A l'échelle suisse, le taux de demandeurs d'emploi augmente de 0,2 point par rapport au mois précédent, à 3,7%.

Le facteur saisonnier, à l'origine notamment du fléchissement des activités en extérieur, explique en bonne partie les chiffres relevés en novembre. Le domaine du bâtiment et génie civil compte ainsi parmi les branches économiques qui enregistrent les principales hausses du nombre de chômeurs. Hormis cet habituel ralentissement en cette période de l'année, le marché du travail fribourgeois continue d'afficher une dynamique positive. La demande en personnel reste pour le moment importante en dépit du ralentissement économique qui se précise en cette fin d'année.

Chômeurs et demandeurs d'emploi

Le taux de chômage permet d'effectuer des comparaisons entre les cantons puisqu'il est calculé de manière uniforme en Suisse. Le taux de demandeurs d'emploi regroupe les chômeurs et les personnes qui sont occupées dans une mesure active, comme un programme d'emploi temporaire, un gain intermédiaire, un cours de perfectionnement ou une reconversion professionnelle. Depuis juin 2022, les chiffres du chômage sont calculés sur la base d'un échantillon établi par l'Office fédéral de la statistique sur trois ans (2018, 2019 et 2020).

Contact

—
Charles de Reyff, Chef de Service, T+41 26 305 97 08

Freiburg, 7. November 2023

Medienmitteilung

Kanton Freiburg: leichter Anstieg der Arbeitslosigkeit auf 2,1 %

Nachdem die Arbeitslosenquote im Kanton Freiburg lange Zeit unverändert blieb, ist sie im November auf 2,1 % der erwerbstätigen Bevölkerung gestiegen. Diese Entwicklung auf dem Arbeitsmarkt, der sich trotz der Unsicherheiten, die die Wirtschaft belasten, immer noch in guter Verfassung befindet, ist grösstenteils auf den Saisoneffekt zurückzuführen.

Die Arbeitslosenquote im Kanton Freiburg ist im November um 0,1 Prozentpunkte auf 2,1 % der erwerbstätigen Bevölkerung gestiegen. Die Zahl der Arbeitslosen lag bei 3636 Personen. Das sind 209 Personen mehr als im Oktober 2023 und 81 Personen mehr als im November 2022. Im Saanebezirk beträgt die Arbeitslosenquote neu 2,7 % (+0,1 Prozentpunkte), gefolgt vom Greyerz- (+0,3 Prozentpunkte) und vom Vivisbachbezirk (+0,2 Prozentpunkte) mit je 2,3 % und vom Broyebezirk mit 2,2 % (+0,1 Prozentpunkte). Im Glane- (1,9 %), im See- (1,3 %) und im Sensebezirk (1,1 %) blieb die Quote unverändert. Im Landesdurchschnitt ist die Arbeitslosenquote ebenfalls auf 2,1 % gestiegen.

Im November 2023 verzeichnete der Kanton Freiburg 7558 Stellensuchende. Dies sind 457 Personen mehr als im Oktober 2023 und 73 Personen mehr als im November 2022. Die Stellensuchendenquote liegt neu bei 4,4 % (+0,3 Prozentpunkte). Im Landesdurchschnitt ist die Stellensuchendenquote gegenüber dem Vormonat um 0,2 Prozentpunkte auf 3,7 % gestiegen.

Die Zahlen vom November sind grösstenteils auf den Saisoneffekt zurückzuführen, der insbesondere durch den Rückgang der Aktivitäten im Freien ausgelöst wird. So gehört das Baugewerbe zu den Branchen, in denen die Zahl der Arbeitslosen im November am stärksten zugenommen hat. Abgesehen von dieser leichten Verschlechterung der Lage, die für diese Zeit des Jahres üblich ist, weist der Freiburger Arbeitsmarkt weiterhin eine positive Dynamik auf. Die Nachfrage nach Personal bleibt trotz der sich bis zum Jahresende abzeichnenden Konjunkturabkühlung vorerst hoch.

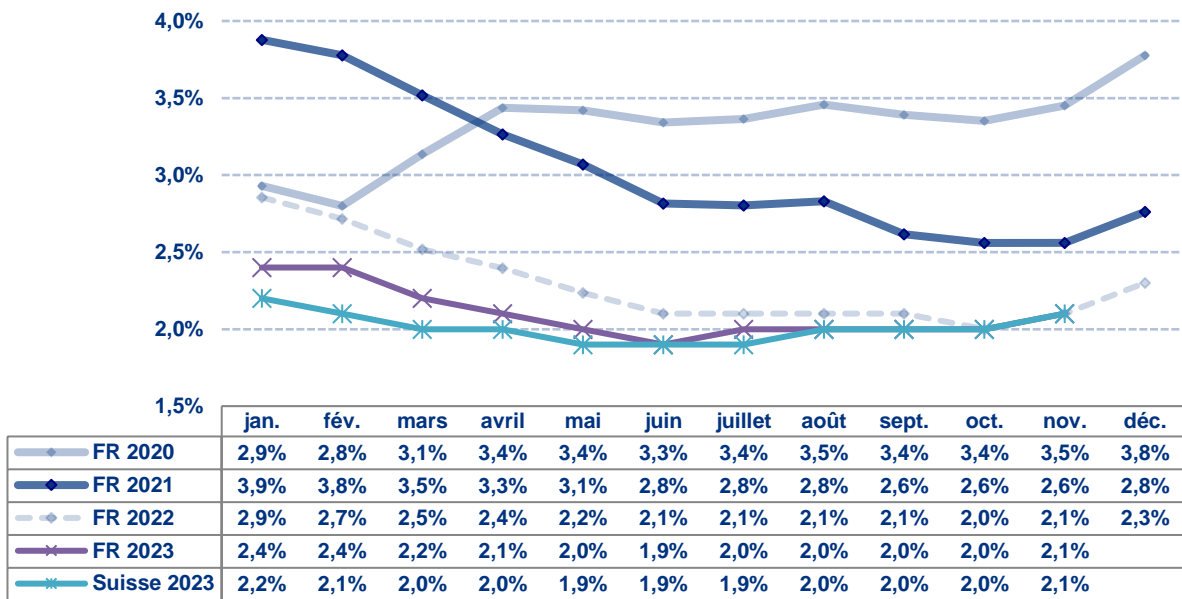
Arbeitslose und Stellensuchende

Die Arbeitslosenquote erlaubt einen Vergleich zwischen den Kantonen, da sie in der ganzen Schweiz gleich berechnet wird. Die Stellensuchendenquote dagegen gibt ein zuverlässigeres Bild der Arbeitsmarktlage im Kanton, denn sie umfasst die Arbeitslosen sowie die Personen, die in einem Zwischenverdienst tätig sind oder an einer aktiven Massnahme teilnehmen, wie etwa einem Programm zur vorübergehenden Beschäftigung, einem Weiterbildungskurs oder einer Umschulung. Seit Juni 2022 werden die Arbeitslosenzahlen auf der Grundlage eines 3-Jahres-Poolings (2018, 2019 und 2020) des Bundesamts für Statistik berechnet.

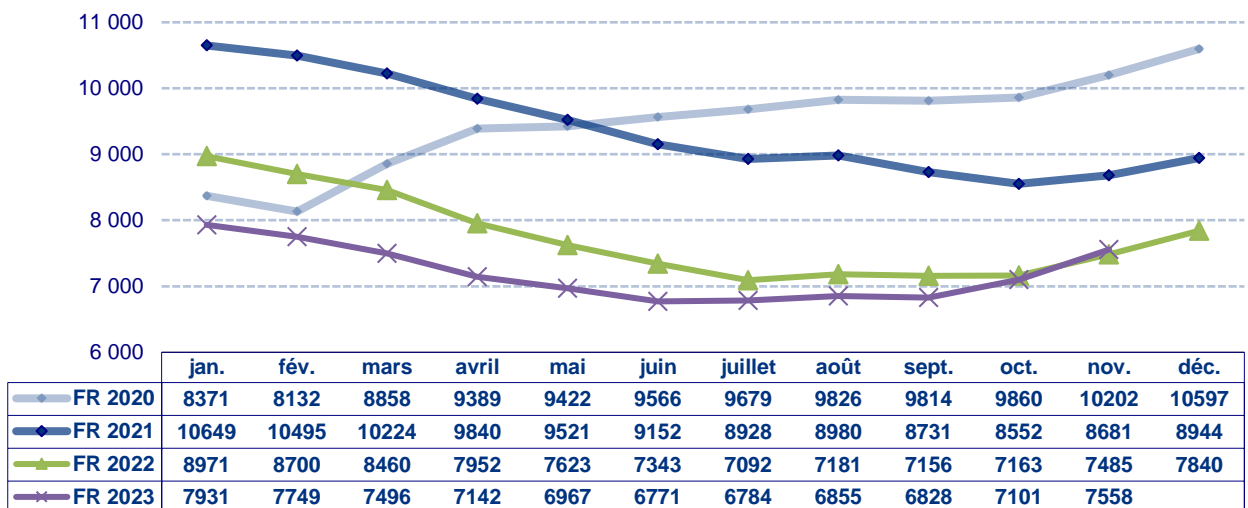
Kontakt

Charles de Reyff, Dienstchef, T+41 26 305 97 08

Taux de chômage / Arbeitslosenquote

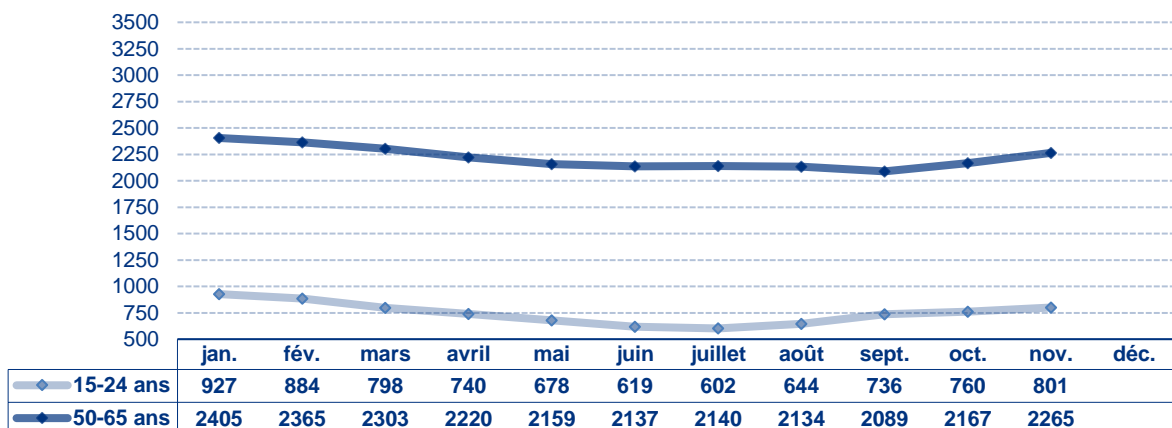


Demandeurs d'emploi / Stellensuchende



Demandeurs d'emploi 15 - 24 ans et 50 - 65 ans

15- bis 24-jährige und 50- bis 65-jährige Stellensuchende



Chômeurs et demandeurs d'emploi / Arbeitslose und Stellensuchende

	Chômeurs Arbeitslose	Taux de chômage Arbeitslosenquote	Demandeurs d'emploi Stellensuchende	Taux des demandeurs Stellensuchendenquote
Canton / Kanton	3636	2,1%	7558	4,4%
Broye	393	2,2%	768	4,3%
Glâne / Glane	243	1,9%	541	4,2%
Gruyère / Greyerz	696	2,3%	1331	4,3%
Sarine / Saane	1524	2,7%	3357	6,0%
Veveyse / Vivisbach	257	2,3%	400	3,6%
See / Lac	259	1,3%	620	3,0%
Sense / Singine	264	1,1%	541	2,2%

Demandeurs d'emploi selon le sexe et la nationalité

Stellensuchende nach Geschlecht und Nationalität

	Hommes Männer	Femmes Frauen	Suisses Schweizer	Etrangers Ausländer
Canton / Kanton	3951	3607	3642	3916
Broye	359	409	439	329
Glâne / Glane	267	274	303	238
Gruyère / Greyerz	657	674	596	735
Sarine / Saane	1829	1528	1505	1852
Veveyse / Vivisbach	208	192	237	163
See / Lac	311	309	271	349
Sense / Singine	320	221	291	250

Placement des demandeurs d'emploi / Vermittlung der Stellensuchenden

Offices régionaux de placement ORP Regionale Arbeitsvermittlungszentren RAV	Pôles Insertion+ (PI+) Integrationspools+ (IP+)
Inscriptions / Anmeldungen	1298
Annulations / Abmeldungen	851
Placements / Vermittlung	495
Taux de placement / Vermittlungsquote	58%
Entrées / Eintritte	21
Sorties totales / Austritte gesamt	14
Sorties avec solution / Austritte mit Lösung	9
Taux de placement / Vermittlungsquote	64%

Inscriptions : nombre d'inscriptions au chômage durant le mois

Annulations : nombre de personnes sorties du chômage durant le mois

Placement: personnes sorties du chômage ayant trouvé un emploi

Taux de placement : placements par rapport au nombre d'annulations

Entrées : nombre d'inscriptions au PI+ durant le mois

Sorties totales : nombre de personnes sorties du PI+ durant le mois

Sorties avec solution : nombre de personnes sorties du PI+ avec un emploi (CDI ou CDD) ou sorties avec une solution de formation ou réorientées vers un autre dispositif (durant le mois)

Taux de placement : nombre de personnes sorties du PI+ avec une solution par rapport au nombre total de personnes sorties du PI+ (durant le mois)

Anmeldungen: Anzahl Anmeldungen bei der Arbeitslosenversicherung im Verlaufe des Monats

Abmeldungen: Anzahl Personen, die sich im Verlaufe des Monats von der Arbeitslosenversicherung abgemeldet haben

Vermittlung: Personen, die sich von der Arbeitslosenversicherung abmelden, weil sie eine Stelle gefunden haben

Vermittlungsquote: Vermittlungen im Verhältnis zur Gesamtzahl der Abmeldungen

Eintritte: Anzahl Anmeldungen beim IP+ im Verlauf des Monats

Austritte gesamt: Anzahl Personen, die den IP+ im Verlauf des Monats verlassen haben

Austritte mit Lösung: Anzahl Personen, die den IP+ verlassen haben, nachdem sie eine Stelle (befristet oder unbefristet) oder einen Ausbildungslösung gefunden haben oder an eine andere Stelle weitergeleitet wurden (im Verlauf des Monats)

Vermittlungsquote: Anzahl Personen, die eine Lösung gefunden haben, im Verhältnis zur Gesamtzahl der Personen, die den IP+ verlassen haben (im Verlauf des Monats)

Prestations du SPE / Leistungen des AMA

Mesures du marché du travail (MMT) Arbeitsmarktliche Massnahmen (AMM)	Nombre de bénéficiaires Anzahl Leistungsempfänger
Cours / Kurse	1340
EPCO / KPF	55
Stages de formation / Ausbildungspraktika	108
PET / PvB	503
SeMo / SEMO	210
Stages professionnels / Berufspraktika	7
AIT / EAZ	64
AFO / AZ	25
SAI / FSE	26

Autres prestations / Andere Leistungen	Nombre / Anzahl
RHT / Kurzarbeit	9
Indemnités en cas d'intempérie / Schlechtwetterentschädigungen	0
Places vacantes / Offene Stellen	532

Marché du travail / Arbeitsmarkt

	Entreprises contrôlées / Kontrollierte Unternehmen	Travailleurs concernés / Betroffene Arbeitnehmende
Travail au noir / Schwarzarbeit	19	39
Santé et sécurité au travail Gesundheit und Sicherheit am Arbeitsplatz	32	---
Inspection de l'emploi / Arbeitsmarktinspektion	19	64

	Autorisations délivrées ou modifiées / Erteilte oder geänderte Bewilligungen
Entreprises de placement privé et de location de services / Betriebe der privaten Arbeitsvermittlung und des Personalverleihs	5

	Permis délivrés / Erteilte Bewilligungen
Travail du dimanche / Sonntagsarbeit	12
Travail de nuit / Nachtarbeit	17
Travail en 3 équipes / Dreischichtige Arbeit	1
Travail en continu / Durchgehender Betrieb	0

	Nombre / Anzahl
Préavis délivrés pour l'obtention d'un permis de construire / Gutachten für die Erteilung von Baubewilligungen	129

—

EPCO : entreprise de pratique commerciale / **PET** :
programme d'emploi temporaire / **SeMo** : semestre de
motivation / **AIT** : allocation d'initiation au travail /
AFO : allocation de formation / **SAI** : soutien à une activité
indépendante / **RHT** : réduction de l'horaire de travail /
Places vacantes : emplois disponibles dans le canton /
Santé et sécurité au travail : application de la Loi sur le
travail (LT), prévention des accidents, ... /
Inspection de l'emploi : application de la Loi sur les
travailleurs détachés (Ldét)

KPF : Kaufmännische Praxisfirma / **PvB** : Programm zur
vorübergehenden Beschäftigung / **SEMO** : Motivationssemester /
EAZ : Einarbeitungszuschüsse / **AZ** : Ausbildungszuschüsse /
FSE : Förderung einer selbständigen Erwerbstätigkeit /
KA : Kurzarbeit / **Offene Stellen** : verfügbare Stellen im Kanton /
Gesundheitsschutz und Sicherheit am Arbeitsplatz : Anwendung
des Arbeitsgesetzes (ArG), Verhütung von Unfällen usw. /
Arbeitsmarktinspektion : Anwendung des Gesetzes über die
entsandten Arbeitnehmerinnen und Arbeitnehmer (EntsG)