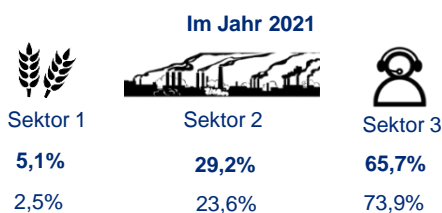
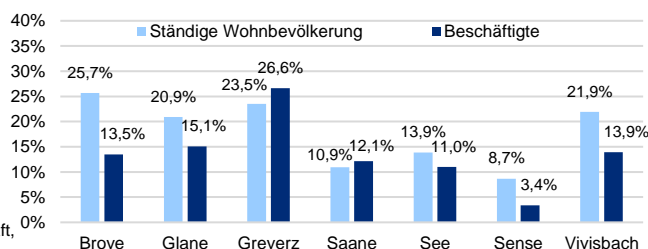


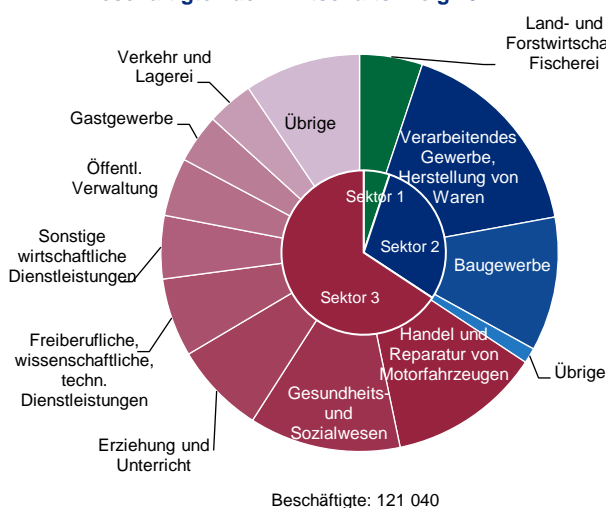
# Überblick über die Beschäftigung<sup>1</sup> im Kanton Freiburg von 2011 bis 2021



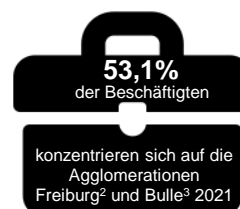
## Wachstum der Beschäftigten und der ständigen Wohnbevölkerung von 2011 bis 2021



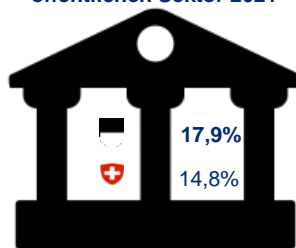
## Beschäftigte nach Wirtschaftszweig 2021



der Beschäftigten in der Schweiz arbeiten im Kanton Freiburg 2021



## Anteil der Beschäftigten im öffentlichen Sektor 2021



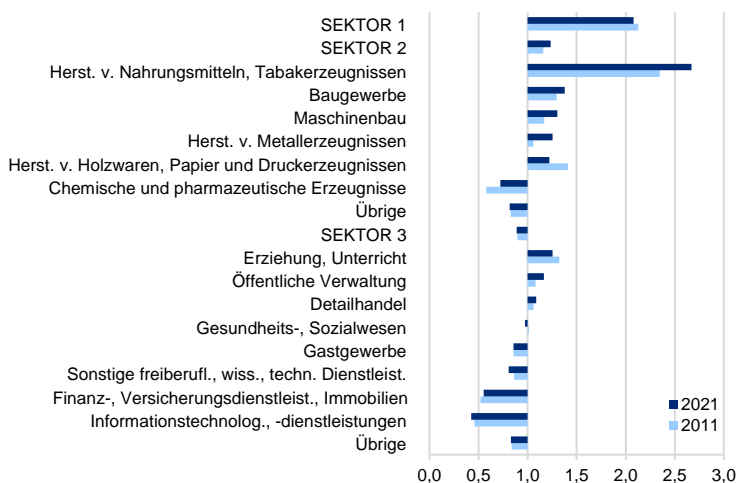
## Anteil der Beschäftigten in Mikrounternehmen<sup>5</sup> 2021



## Hauptwirtschaftszweig nach Geschlecht 2021



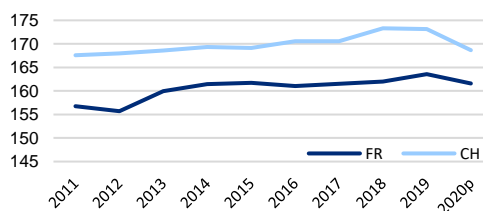
## Spezialisierungskoeffizient<sup>4</sup> der Wirtschaftszweige 2011 und 2021



## Anteil der weiblichen Beschäftigten 2021



## Reales BIP (in Tausend CHF) pro Arbeitsplatz von 2011 bis 2020



<sup>1</sup>In Vollzeitäquivalenten

<sup>2</sup>Gemäss AggG vom 19.9.1995 und Statuten Agglo Fribourg-Freiburg 2008: Avry, Belfaux, Corminboeuf, Düdingen, Freiburg, Givisiez, Granges-Paccot, Marly, Matran, Villars-sur-Glâne

<sup>3</sup>Gemäss Mobul-Agglomerationsprojekt: Bulle, Morlon, Le Pâquier, Riaz, Vuadens

<sup>4</sup>Verhältnis zwischen dem Anteil Beschäftigter eines Wirtschaftszweigs im Kanton Freiburg und dem Anteil des gleichen Wirtschaftszweigs in der ganzen Schweiz. Wert > 1, Spezialisierung des Wirtschaftszweigs im Kanton. Wert < 1, Wirtschaftszweig weniger gut vertreten als auf nationaler Ebene

<sup>5</sup>Von 1 bis 9 Beschäftigten (VZÄ)