

# Infobulletin

—  
Août - August 2023

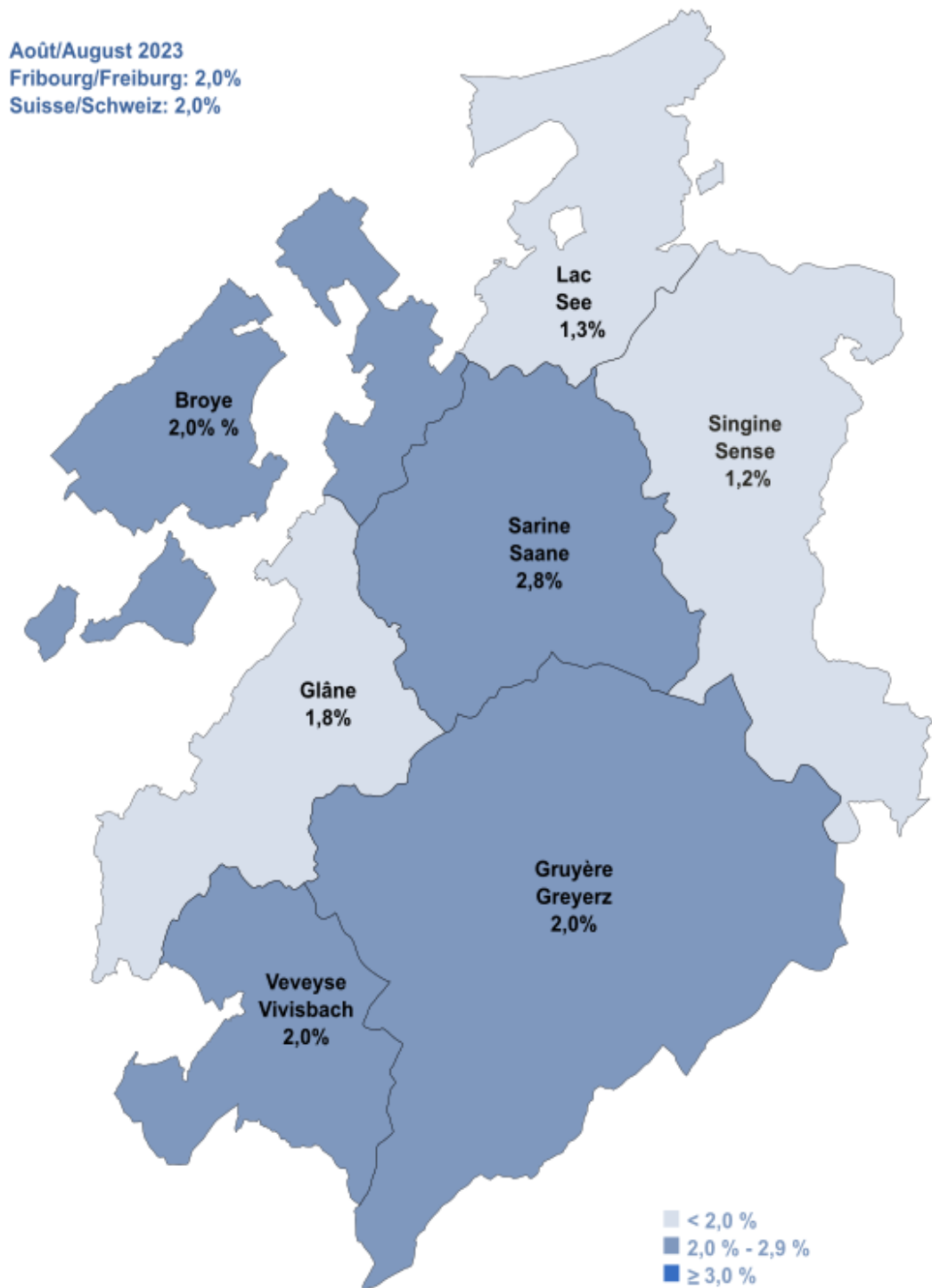


ETAT DE FRIBOURG  
STAAT FREIBURG

**Service public de l'emploi SPE**  
**Amt für den Arbeitsmarkt AMA**



## Taux de chômage dans le canton de Fribourg Arbeitslosenquote im Kanton Freiburg



*Fribourg, le 7 septembre 2023*

Communiqué de presse

---

## **Canton de Fribourg : chômage stable à 2,0% au mois d'août 2023**

*Le taux de chômage dans le canton de Fribourg demeure au même niveau que le mois dernier, soit à 2,0% de la population active. Le taux de demandeurs d'emploi du canton a augmenté à 4%.*

Le canton de Fribourg affiche un taux de chômage à 2% en août, identique au mois précédent. L'effectif des chômeurs s'élève à 3'539 personnes, soit 132 de plus qu'en juillet 2023 et 159 de moins qu'en août 2022. Dans le détail, le chômage reste stable dans les districts de la Gruyère (2%) et du Lac (1,3%). Il augmente de 0,1 point dans celui de la Sarine (2,8%), de la Veveyse (2%), de la Broye (2%) et de la Glâne (1,8%). La hausse est de 0,2 point dans le district de la Singine (1,2%). A l'échelle suisse, le taux de chômage est a subi une hausse de 0,1 point et s'établit à 2%.

L'effectif des demandeurs d'emploi fribourgeois s'élève à 6'855 en août 2023, ce qui correspond à un taux de 4% (+0,1 point). Cela représente 71 personnes de plus qu'en juillet 2023 et 326 de moins qu'en août 2022. A l'échelle suisse, le taux de demandeurs d'emploi reste identique par rapport au mois précédent, à 3,3%.

Alors qu'habituellement la hausse saisonnière s'amorce dès le mois d'août, ce contexte de stabilité confirme la robustesse actuelle du marché du travail. La situation n'est cependant pas idéale pour les entreprises qui souffrent toujours du manque devenu chronique de main-d'œuvre qualifiée. Cette pénurie touche pratiquement tous les secteurs, mais se fait sentir de manière plus aigüe dans les domaines de la santé, de l'informatique et de l'hôtellerie-restauration.

### **Indemnité pour réduction de l'horaire de travail (RHT) et indemnité en cas d'intempéries**

Les données officielles établies par le SECO concernant les demandes de réduction d'horaire de travail (RHT) et les demandes d'indemnité en cas d'intempéries n'ont à nouveau pas pu être générées pour le mois sous revue en raison de problèmes techniques.

### **Chômeurs et demandeurs d'emploi**

Le taux de chômage permet d'effectuer des comparaisons entre les cantons puisqu'il est calculé de manière uniforme en Suisse. Le taux de demandeurs d'emploi regroupe les chômeurs et les personnes qui sont occupées dans une mesure active, comme un programme d'emploi temporaire, un gain intermédiaire, un cours de perfectionnement ou une reconversion professionnelle. Depuis juin 2022, les chiffres du chômage sont calculés sur la base d'un échantillon établi par l'Office fédéral de la statistique sur trois ans (2018, 2019 et 2020).

Contact

---

Charles de Reyff, Chef de Service, T+41 26 305 97 08

Freiburg, 7. September 2023

Medienmitteilung

## **Arbeitslosenquote im August 2023 unverändert bei 2 %**

*Die Arbeitslosenquote im Kanton Freiburg beträgt wie im Vormonat 2 % der erwerbstätigen Bevölkerung. Die Stellensuchendenquote stieg dagegen auf 4 %.*

Im August betrug die Arbeitslosenquote im Kanton Freiburg wie im Vormonat 2 %. Die Zahl der Arbeitslosen lag bei 3539 Personen. Das sind 132 Personen mehr als im Juli 2023, aber 159 Personen weniger als im August 2022. Im Greyerz- (2 %) und im Seebezirk (1,3 %) blieb die Arbeitslosenquote unverändert. In den übrigen Bezirken hat die Quote zugenommen, und zwar um 0,1 Prozentpunkte im Saane- (2,8 %), im Vivisbach- (2 %), im Broye- (2 %) sowie im Glanebezirk (1,8 %) und um 0,2 Prozentpunkte im Sensebezirk (1,2 %). Im Landesdurchschnitt ist die Arbeitslosenquote um 0,1 Prozentpunkte auf 2 % gestiegen.

Im August 2023 verzeichnete der Kanton Freiburg 6855 Stellensuchende. Dies sind 71 Personen mehr als im Juli 2023, aber 326 Personen weniger als im August 2022. Die Stellensuchendenquote liegt neu bei 4 % (+0,1 Prozentpunkte). Im Landesdurchschnitt bleibt die Stellensuchendenquote unverändert bei 3,3 %.

Normalerweise beginnt im August der saisonale Anstieg der Arbeitslosenquote. Die Tatsache, dass die Quote im Berichtsmonat stabil geblieben ist, zeugt von der aktuellen Robustheit des Arbeitsmarktes. Die Situation ist jedoch nicht ideal für die Unternehmen, die immer noch unter dem mittlerweile chronischen Mangel an qualifizierten Arbeitskräften leiden. Dieser Arbeitskräftemangel betrifft fast alle Branchen, macht sich aber am stärksten im Gesundheitswesen, in der Informatik und im Gastgewerbe bemerkbar.

### **Kurzarbeitsentschädigung und Schlechtwetterentschädigung**

Aufgrund von technischen Problemen sind die offiziellen Daten zu den Anträgen auf Kurzarbeits- und Schlechtwetterentschädigung, die vom SECO bereitgestellt werden, für den Berichtsmonat nicht verfügbar.

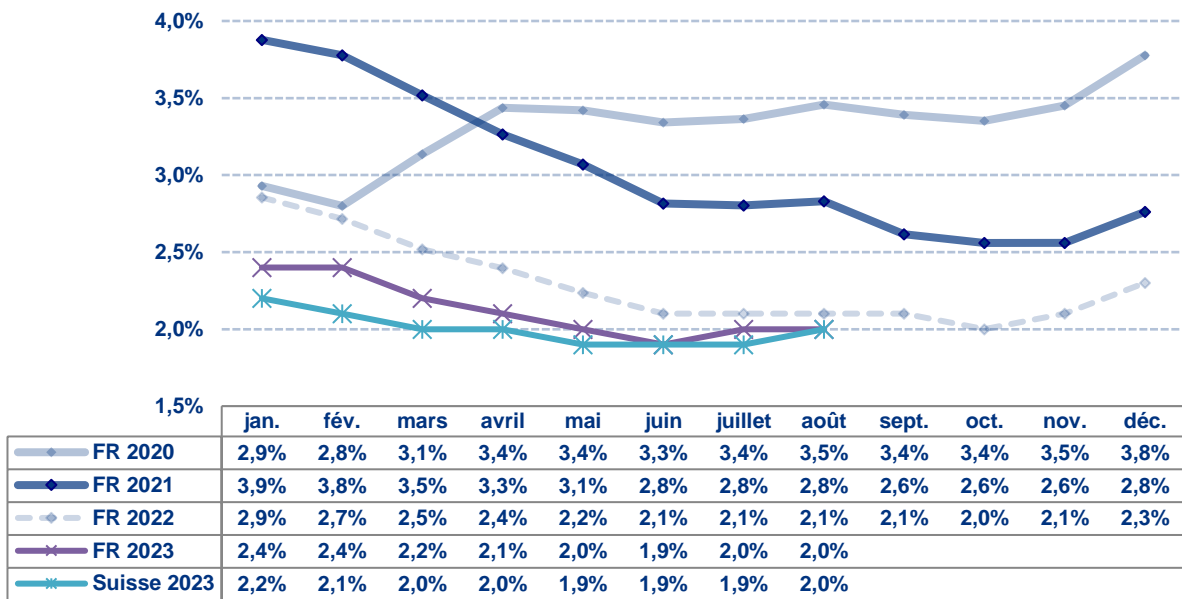
### **Arbeitslose und Stellensuchende**

Die Arbeitslosenquote erlaubt einen Vergleich zwischen den Kantonen, da sie in der ganzen Schweiz gleich berechnet wird. Die Stellensuchendenquote dagegen gibt ein zuverlässigeres Bild der Arbeitsmarktlage im Kanton, denn sie umfasst die Arbeitslosen sowie die Personen, die in einem Zwischenverdienst tätig sind oder an einer aktiven Massnahme teilnehmen, wie etwa einem Programm zur vorübergehenden Beschäftigung, einem Weiterbildungskurs oder einer Umschulung. Seit Juni 2022 werden die Arbeitslosenzahlen auf der Grundlage eines 3-Jahres-Poolings (2018, 2019 und 2020) des Bundesamts für Statistik berechnet.

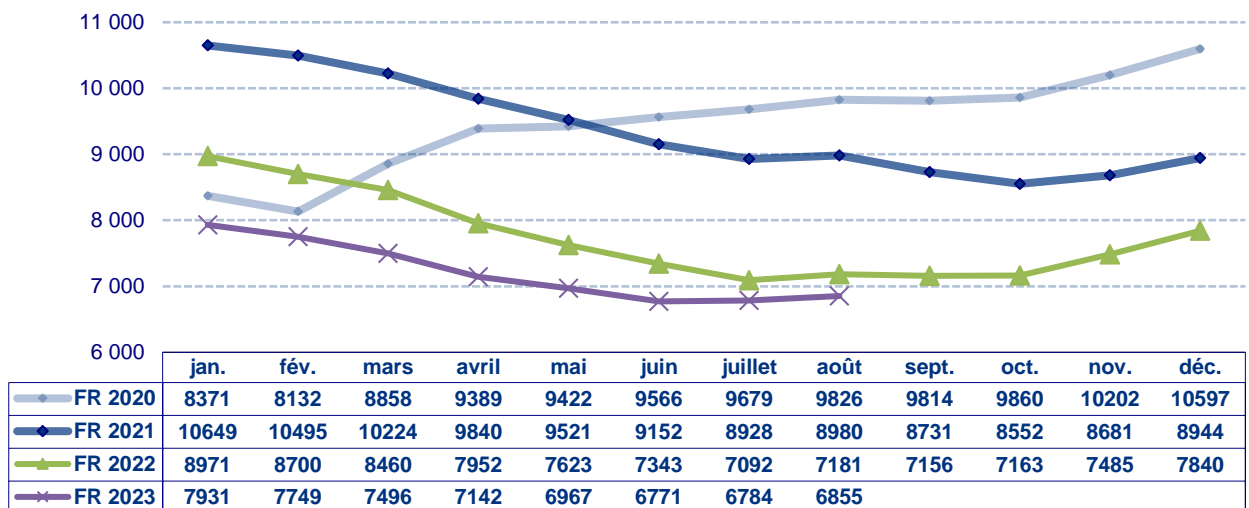
**Kontakt**

—  
Charles de Reyff, Dienstchef, T+41 26 305 97 08

## Taux de chômage / Arbeitslosenquote

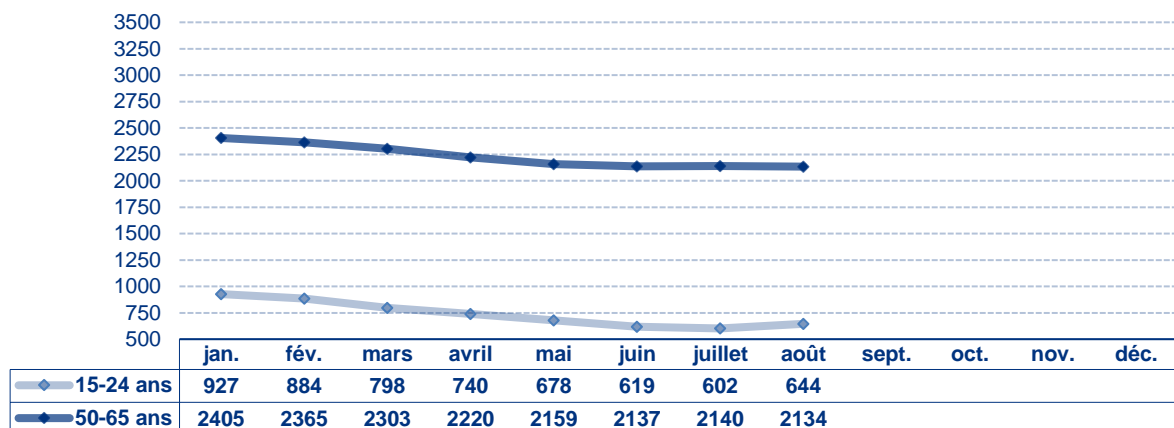


## Demandeurs d'emploi / Stellensuchende



## Demandeurs d'emploi 15 - 24 ans et 50 - 65 ans

### 15- bis 24-jährige und 50- bis 65-jährige Stellensuchende



## Chômeurs et demandeurs d'emploi / Arbeitslose und Stellensuchende

	Chômeurs Arbeitslose	Taux de chômage Arbeitslosenquote	Demandeurs d'emploi Stellensuchende	Taux des demandeurs Stellensuchendenquote
Canton / Kanton	3539	2,0%	6855	4,0%
Broye	359	2,0%	715	4,0%
Glâne / Glane	230	1,8%	502	3,9%
Gruyère / Greyerz	608	2,0%	1175	3,8%
Sarine / Saane	1577	2,8%	3040	5,4%
Veveyse / Vivisbach	220	2,0%	347	3,1%
See / Lac	262	1,3%	571	2,8%
Sense / Singine	283	1,2%	505	2,1%

## Demandeurs d'emploi selon le sexe et la nationalité

### Stellensuchende nach Geschlecht und Nationalität

	Hommes Männer	Femmes Frauen	Suisses Schweizer	Etrangers Ausländer
Canton / Kanton	3426	3429	3457	3398
Broye	329	386	401	314
Glâne / Glane	246	256	287	215
Gruyère / Greyerz	550	625	559	616
Sarine / Saane	1610	1430	1453	1587
Veveyse / Vivisbach	152	195	203	144
See / Lac	273	298	267	304
Sense / Singine	266	239	287	218

## Placement des demandeurs d'emploi / Vermittlung der Stellensuchenden

Offices régionaux de placement ORP Regionale Arbeitsvermittlungszentren RAV	Pôles Insertion+ (PI+) Integrationspools+ (IP+)
Inscriptions / Anmeldungen	998
Annulations / Abmeldungen	930
Placements / Vermittlung	522
Taux de placement / Vermittlungsquote	56%
Entrées / Eintritte	8
Sorties totales / Austritte gesamt	11
Sorties avec solution / Austritte mit Lösung	6
Taux de placement / Vermittlungsquote	33%

**Inscriptions** : nombre d'inscriptions au chômage durant le mois

**Annulations** : nombre de personnes sorties du chômage durant le mois

**Placement**: personnes sorties du chômage ayant trouvé un emploi

**Taux de placement** : placements par rapport au nombre d'annulations

**Entrées** : nombre d'inscriptions au PI+ durant le mois

**Sorties totales** : nombre de personnes sorties du PI+ durant le mois

**Sorties avec solution** : nombre de personnes sorties du PI+ avec un emploi (CDI ou CDD) ou sorties avec une solution de formation ou réorientées vers un autre dispositif (durant le mois)

**Taux de placement** : nombre de personnes sorties du PI+ avec une solution par rapport au nombre total de personnes sorties du PI+ (durant le mois)

**Anmeldungen**: Anzahl Anmeldungen bei der Arbeitslosenversicherung im Verlaufe des Monats

**Abmeldungen**: Anzahl Personen, die sich im Verlaufe des Monats von der Arbeitslosenversicherung abgemeldet haben

**Vermittlung**: Personen, die sich von der Arbeitslosenversicherung abmelden, weil sie eine Stelle gefunden haben

**Vermittlungsquote**: Vermittlungen im Verhältnis zur Gesamtzahl der Abmeldungen

**Eintritte**: Anzahl Anmeldungen beim IP+ im Verlaufe des Monats

**Austritte gesamt**: Anzahl Personen, die den IP+ im Verlaufe des Monats verlassen haben

**Austritte mit Lösung**: Anzahl Personen, die den IP+ verlassen haben, nachdem sie eine Stelle (befristet oder unbefristet) oder einen Ausbildungslösung gefunden haben oder an eine andere Stelle weitergeleitet wurden (im Verlaufe des Monats)

**Vermittlungsquote**: Anzahl Personen, die eine Lösung gefunden haben, im Verhältnis zur Gesamtzahl der Personen, die den IP+ verlassen haben (im Verlaufe des Monats)

## Prestations du SPE / Leistungen des AMA

Mesures du marché du travail (MMT) Arbeitsmarktliche Massnahmen (AMM)	Nombre de bénéficiaires Anzahl Leistungsempfänger
Cours / Kurse	1084
EPCO / KPF	47
Stages de formation / Ausbildungspraktika	62
PET / PvB	450
SeMo / SEMO	16
Stages professionnels / Berufspraktika	7
AIT / EAZ	76
AFO / AZ	31
SAI / FSE	33

Autres prestations / Andere Leistungen	Nombre / Anzahl
RHT / Kurzarbeit	0
Indemnités en cas d'intempérie / Schlechtwetterentschädigungen	0
Places vacantes / Offene Stellen	673

## Marché du travail / Arbeitsmarkt

	Entreprises contrôlées / Kontrollierte Unternehmen	Travailleurs concernés / Betroffene Arbeitnehmende
Travail au noir / Schwarzarbeit	47	106
Santé et sécurité au travail Gesundheit und Sicherheit am Arbeitsplatz	16	---
Inspection de l'emploi / Arbeitsmarktinspektion	15	18

	Autorisations délivrées ou modifiées / Erteilte oder geänderte Bewilligungen
Entreprises de placement privé et de location de services / Betriebe der privaten Arbeitsvermittlung und des Personalverleihs	1

	Permis délivrés / Erteilte Bewilligungen
Travail du dimanche / Sonntagsarbeit	7
Travail de nuit / Nachtarbeit	7
Travail en 3 équipes / Dreischichtige Arbeit	0
Travail en continu / Durchgehender Betrieb	0

	Nombre / Anzahl
Préavis délivrés pour l'obtention d'un permis de construire / Gutachten für die Erteilung von Baubewilligungen	155

—

**EPCO** : entreprise de pratique commerciale / **PET** :  
 programme d'emploi temporaire / **SeMo** : semestre de  
 motivation / **AIT** : allocation d'initiation au travail /  
**AFO** : allocation de formation / **SAI** : soutien à une activité  
 indépendante / **RHT** : réduction de l'horaire de travail /  
**Places vacantes** : emplois disponibles dans le canton /  
**Santé et sécurité au travail** : application de la Loi sur le  
 travail (LT), prévention des accidents, ... /  
**Inspection de l'emploi** : application de la Loi sur les  
 travailleurs détachés (Ldét)

**KPF** : Kaufmännische Praxisfirma / **PvB** : Programm zur  
 vorübergehenden Beschäftigung / **SEMO** : Motivationssemester /  
**EAZ** : Einarbeitungszuschüsse / **AZ** : Ausbildungszuschüsse /  
**FSE** : Förderung einer selbständigen Erwerbstätigkeit /  
**KA** : Kurzarbeit / **Offene Stellen** : verfügbare Stellen im Kanton /  
**Gesundheitsschutz und Sicherheit am Arbeitsplatz** : Anwendung  
 des Arbeitsgesetzes (ArG), Verhütung von Unfällen usw. /  
**Arbeitsmarktinspektion** : Anwendung des Gesetzes über die  
 entsandten Arbeitnehmerinnen und Arbeitnehmer (EntsG)