

*Fribourg / Freiburg, le / am 12.05.2023*

## **Statistiques 2022 des mesures d'insertion sociale (MIS) / Statistik 2022 der sozialen Eingliederungsmassnahmen (SEM)**

### **Index**

<b>1. Statistiques des mesures d'insertion sociale / Statistik der sozialen Eingliederungsmassnahme</b>	<b>2</b>
1.1. Liste des MIS fréquentées / Liste der absolvierten SEM	2
1.2. Mesures d'insertion sociale selon les catégories de mesure et les rubriques comptables / Soziale Eingliederungsmassnahmen nach SEM-Kategorien und Abrechnungsrubriken	4
<b>2. Caractéristiques des personnes en contrat d'insertion sociale / Merkmale der Personen mit Eingliederungsvertrag</b>	<b>8</b>
2.1. Origine et sexe / Herkunft und Geschlecht	8
2.2. Ages des personnes en contrat d'insertion sociale / Alter der Personen mit Eingliederungsvertrag	9
2.3. Personnes en contrat d'insertion sociale selon la durée d'octroi de l'aide matérielle / Personen mit Eingliederungsvertrag nach Bezugsdauer der materiellen Hilfe	10
2.4. Répartition des personnes en contrat d'insertion sociale entre les services sociaux régionaux / Verteilung der Personen mit Eingliederungsvertrag auf die regionalen Sozialdienst	13
<b>3. Statistiques financières et évolutions / Finanzstatistik und Entwicklungen</b>	<b>14</b>
3.1. Frais des organisateurs du 01.04.2022 au 31.03.2023 / Organisatorenkosten vom 01.04.2022 bis 31.03.2023	14
3.2. Evolution des mesures d'insertion sociale et des charges financières (2000-2022) / Entwicklung der Massnahmen zur sozialen Eingliederung und der Finanzaufwendungen (2000-2022)	15

## 1. Statistiques des mesures d'insertion sociale / Statistik der sozialen Eingliederungsmassnahme

### 1.1. Liste des MIS fréquentées / Liste der absolvierten SEM

<b>FORMATION/AUSBILDUNG</b>			
N° MIS	Intitulé MIS / Bezeichnung SEM	Organisateur / Organisator	Total
101	Maitrise de la langue/Beherrschung der Sprache	OSEO	4
103	Maitrise de la langue écrite/Beherrschung der schriftlichen Sprache	Lire et Ecrire	6
104	Apprentissage linguistique à travers un groupe/Sprachliche Ausbildung in einer Gruppe	espacefemmes - frauenraum	16
107	Maitrise de la langue/Beherrschung der Sprache	Lesen und Schreiben	1
108	Développement des aptitudes à soigner/Entwicklung pflegerischer Fähigkeiten	Croix-Rouge	5
121	Maîtrise de la langue écrite/Beherrschung der schriftlichen Sprache	Lire et Ecrire	1
141	Améliorer l'employabilité/Arbeitsfähigkeit verbessern	IPT	69
170	Evaluation du potentiel d'employabilité/Beurteilung des Arbeitsmarktfähigkeitspotentials	IPT	15
178	Coaching/Coaching	CTH	7
185	Recherche de logement et maintien à domicile/Wohnungssuche und Hausbetreuung	Equip'Apparts & La Tuile	10
188	Maitrise de la langue/Beherrschung der Sprache	OuverTür	1
189	Coaching/Coaching	OSEO	11
192	Coaching/Coaching	JeunesParents	4
193	Coaching/Coaching	IPT	5
195	Coaching/Coaching	IPT	13
<b>DÉVELOPPEMENT PERSONNEL/PERSÖNLICHE ENTWICKLUNG</b>			
N° MIS	Intitulé MIS / Bezeichnung SEM	Organisateur / Organisator	Total
205	Valorisation des ressources personnelles/Aufwertung persönlicher Ressourcen	Per Canem	7
212	Exercer et développer les aptitudes personnelles/Persönliche Fähigkeiten trainieren und entwickeln	Job Coaching Pro Sàrl	1
<b>DÉVELOPPEMENT DU BIEN-ÊTRE PERSONNEL/ENTWICKLUNG DES PERSÖNLICHEN WOHLBEFINDENS</b>			
N° MIS	Intitulé MIS / Bezeichnung SEM	Organisateur / Organisator	Total
304	Renforcement des ressources physiques et psychiques/Stärkung physischer und psychischer Ressourcen	Schneider Gesundheitstraining	1
305	Consolidation d'une démarche d'abstinence/Festigung des Abstinenzprozesses	Le Torry	7
307	Renforcement des ressources physiques et psychiques/Stärkung physischer und psychischer Ressourcen	Centre de boxe éducative	1
310	Renforcement des ressources physiques et psychiques/Stärkung physischer und psychischer Ressourcen	OSMOSE	1
313	Participation à un groupe à travers le sport/An einer Gruppe teilnehmen dank Sport	CIS / ALTO Santé	1
316	Atelier d'ouvrage en groupe/Gruppenarbeit in einem Atelier	Plantes&Vie	1
<b>COMMUNAUTAIRES/GEMEINSCHAFTLICHE AKTIVITÄTEN</b>			
N° MIS	Intitulé MIS / Bezeichnung SEM	Organisateur / Organisator	Total
414	Participation à un groupe à travers le sport/An einer Gruppe teilnehmen dank Sport	RESPIRE	5
<b>PARTICIPATION SOCIALE/BETEILIGUNG AM SOZIALEN AUSTAUSCH</b>			
N° MIS	Intitulé MIS / Bezeichnung SEM	Organisateur / Organisator	Total
520	Valorisation par l'engagement social/Aufwertung durch sozialen Einsatz	Crèche Capucine	1
<b>UTILITÉ SOCIALE/TÄTIGKEIT VON SOZIALEM NUTZEN</b>			
N° MIS	Intitulé MIS / Bezeichnung SEM	Organisateur / Organisator	Total
523	Réappropriation du contexte socioprofessionnel/Wiederaneignung des sozioprofessionellen Umfelds	CIS	1
600	Réappropriation du contexte socioprofessionnel/Wiederaneignung des sozioprofessionellen Umfelds	Fondation Emploi Solidarité	77
605	Observation des ressources socioprofessionnelles/Eruierung der sozialen und beruflichen Ressourcen	La Colline	2

613	Réappropriation du contexte socioprofessionnel/Wiederaneignung des sozioprofessionellen Umfelds	VAM	2
619	Réappropriation du contexte socioprofessionnel/Wiederaneignung des sozioprofessionellen Umfelds	Gastro Projekt	1
622	Réappropriation du contexte socioprofessionnel/Wiederaneignung des sozioprofessionellen Umfelds	OSEO	12
624	Réappropriation du contexte socioprofessionnel/Wiederaneignung des sozioprofessionellen Umfelds	Résidence Les Lilas / secteur Animation	8
630	Réappropriation du contexte socioprofessionnel/Wiederaneignung des sozioprofessionellen Umfelds	St-Camille	5
634	Observation des ressources socioprofessionnelles/Eruierung der sozialen und beruflichen Ressourcen	Commune de Belmont-Broye	1
643	Réappropriation du contexte socioprofessionnel/Wiederaneignung des sozioprofessionellen Umfelds	RITEC	35
644	Réappropriation du contexte socioprofessionnel/Wiederaneignung des sozioprofessionellen Umfelds	RITEC	34
645	Améliorer l'employabilité/Arbeitsfähigkeit verbessern	RITEC	44
646	Réappropriation du contexte socioprofessionnel/Wiederaneignung des sozioprofessionellen Umfelds	RITEC	10
655	Réappropriation du contexte socioprofessionnel/Wiederaneignung des sozioprofessionellen Umfelds	St-Joseph	1
660	Réappropriation du contexte socioprofessionnel/Wiederaneignung des sozioprofessionellen Umfelds	St-Camille	1
669	Réappropriation du contexte socioprofessionnel/Wiederaneignung des sozioprofessionellen Umfelds	Croix-Rouge/Rotes Kreuz	14
671	Coaching/Coaching	L'Etape	8
675	Réappropriation du contexte socioprofessionnel/Wiederaneignung des sozioprofessionellen Umfelds	Institut Les Peupliers	1
678	Réappropriation du contexte socioprofessionnel/Wiederaneignung des sozioprofessionellen Umfelds	Commune de Romont	1
682	Réappropriation du contexte socioprofessionnel/Wiederaneignung des sozioprofessionellen Umfelds	St-Louis	28
693	Améliorer l'employabilité/Arbeitsfähigkeit verbessern	Coopérative SucreSalé	12
694	Réappropriation du contexte socioprofessionnel/Wiederaneignung des sozioprofessionellen Umfelds	St-Louis	9
697	Réappropriation du contexte socioprofessionnel/Wiederaneignung des sozioprofessionellen Umfelds	Résidence du Marché	3
699	Améliorer l'employabilité/Arbeitsfähigkeit verbessern	Caritas Fribourg	2

**Total 506**

**49 activités fréquentées par 506 personnes en contrat d'insertion sociale**  
**49 Tätigkeiten absolviert durch 506 Personen mit Eingliederungsvertrag**

## 1.2. Mesures d'insertion sociale selon les catégories de mesure et les rubriques comptables / Soziale Eingliederungsmassnahmen nach SEM-Kategorien und Abrechnungsrubriken

<b>FORMATION/AUSBILDUNG</b>							
N° MIS	Fribourgeois / Freiburger		Confédérés / Schweizer		Etrangers / Ausländer		Total
	Hommes Männer	Femmes Fraue	Hommes Männer	Femmes Fraue	Hommes Männer	Femmes Fraue	
101	0	0	0	0	1	4	4
103	1	0	2	0	1	3	6
104	2	0	0	0	4	14	16
107	0	0	0	0	0	1	1
108	1	1	2	1	0	2	5
121	0	0	0	0	0	1	1
141	20	10	31	11	10	18	69
170	6	0	1	1	6	8	15
178	0	0	4	2	3	3	7
185	4	0	5	2	0	1	10
188	0	0	0	0	1	1	1
189	6	2	2	1	0	3	11
192	2	1	2	2	0	0	4
193	2	1	2	2	1	1	5
195	3	1	4	1	1	6	13
	2		3		1	5	
<b>DÉVELOPPEMENT PERSONNEL/PERSÖNLICHE ENTWICKLUNG</b>							
N° MIS	Fribourgeois / Freiburger		Confédérés / Schweizer		Etrangers / Ausländer		Total
	Hommes Männer	Femmes Fraue	Hommes Männer	Femmes Fraue	Hommes Männer	Femmes Fraue	
205	3	2	2	1	1	2	7
212	1	0	0	0	0	0	1
	1		0		0	0	
<b>DÉVELOPPEMENT DU BIEN-ÊTRE PERSONNEL/ENTWICKLUNG DES PERSÖNLICHEN WOHLBEFINDENS</b>							
N° MIS	Fribourgeois / Freiburger		Confédérés / Schweizer		Etrangers / Ausländer		Total
	Hommes Männer	Femmes Fraue	Hommes Männer	Femmes Fraue	Hommes Männer	Femmes Fraue	
304	0	0	1	1	0	0	1
305	5	0	0	0	2	2	7
307	1	1	0	0	0	0	1
310	0	0	1	1	0	0	1
313	0	0	0	0	1	1	1
316	0	0	1	1	0	0	1
	0		1		0	0	

### COMMUNAUTAIRES/GEMEINSCHAFTLICHE AKTIVITÄTEN

N° MIS	Fribourgeois / Freiburger		Confédérés / Schweizer		Etrangers / Ausländer		Total
	Hommes Männer	Femmes Fraue	Hommes Männer	Femmes Fraue	Hommes Männer	Femmes Fraue	
414	2	0	1	1	0	1	5

### PARTICIPATION SOCIALE/BETEILIGUNG AM SOZIALEM AUSTAUSCH

N° MIS	Fribourgeois / Freiburger		Confédérés / Schweizer		Etrangers / Ausländer		Total
	Hommes Männer	Femmes Fraue	Hommes Männer	Femmes Fraue	Hommes Männer	Femmes Fraue	
520	0	0	1	0	0	0	1

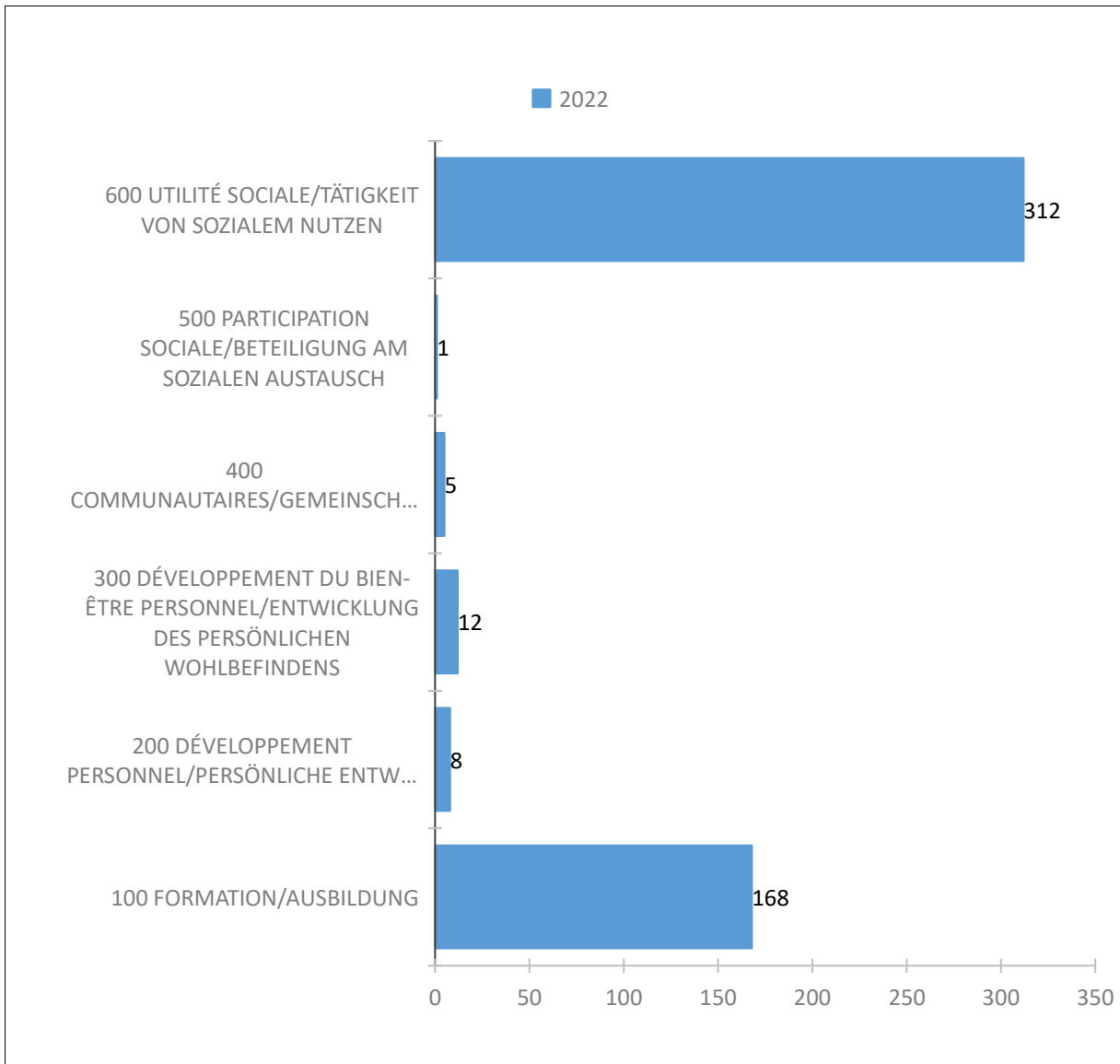
### UTILITÉ SOCIALE/TÄTIGKEIT VON SOZIALEM NUTZEN

N° MIS	Fribourgeois / Freiburger		Confédérés / Schweizer		Etrangers / Ausländer		Total
	Hommes Männer	Femmes Fraue	Hommes Männer	Femmes Fraue	Hommes Männer	Femmes Fraue	
523	0	0	1	0	0	0	1
600	26	6	32	14	19	6	77
605	1	0	1	0	0	0	2
613	0	0	2	0	0	0	2
619	0	0	0	0	1	1	1
622	3	2	5	3	4	3	12
624	4	0	0	0	4	4	8
630	1	0	1	0	3	1	5
634	0	0	1	0	0	0	1
643	10	3	12	4	13	2	35
644	11	3	10	1	13	8	34
645	12	4	24	6	8	6	44
646	4	2	4	4	2	2	10
655	0	0	1	0	0	0	1
660	0	0	1	0	0	0	1
669	3	1	4	3	7	6	14
671	3	3	3	2	2	1	8
675	1	1	0	0	0	0	1
678	1	0	0	0	0	0	1
682	11	2	9	3	8	0	28
693	2	0	7	1	3	0	12
694	1	1	3	0	5	4	9
697	1	1	0	0	2	1	3
699	1	1	0	0	1	1	2

**TOTAL / TOTAL**

<b>Total MIS / TOTAL SEM</b>	<b>155</b>		<b>184</b>		<b>167</b>		<b>506</b>
	106	49	116	68	81	86	

### 1.2.1. Catégories d'activités fréquentées par les personnes en contrat d'insertion sociale / Absolvierte MIS-Kategorien durch Personen mit Eingliederungsvertrag

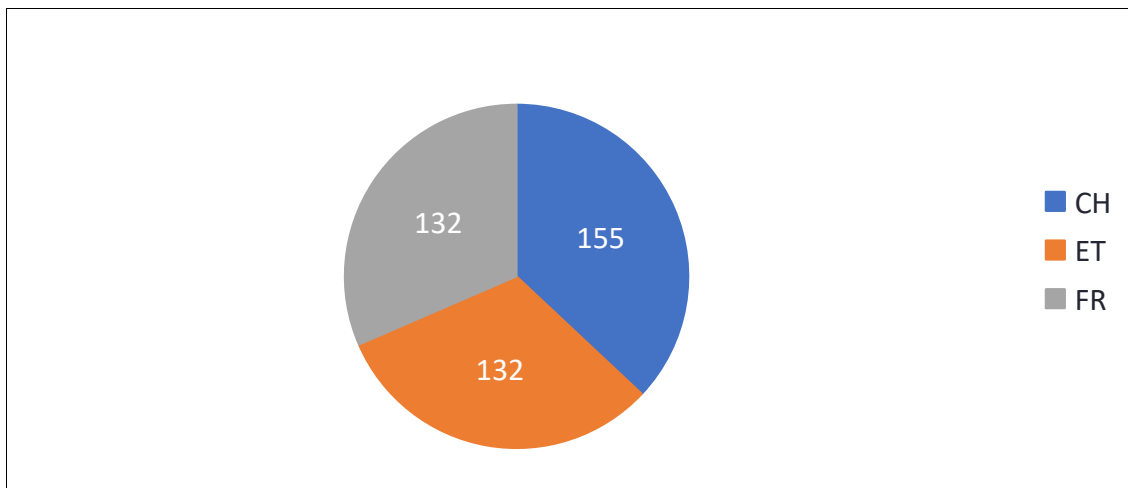


## 2. Caractéristiques des personnes en contrat d'insertion sociale / Merkmale der Personen mit Eingliederungsvertrag

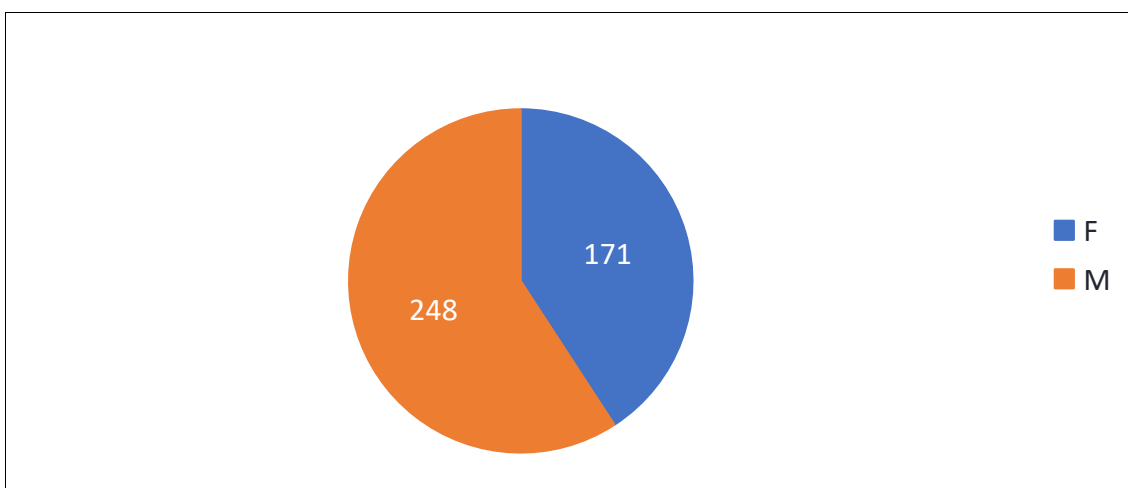
### 2.1. Origine et sexe / Herkunft und Geschlecht

	Fribourgeois / Freiburger		Confédérés / Schweizer		Etrangers / Ausländer		Total
	Hommes Männer	Femmes Fraue	Hommes Männer	Femmes Fraue	Hommes Männer	Femmes Fraue	
Total des personnes en MIS / Total der Personen in SEM	88	44	95	60	65	67	419

#### 2.1.1. Origine des personnes en contrat d'insertion sociale / Herkunft der Personen mit Eingliederungsvertrag



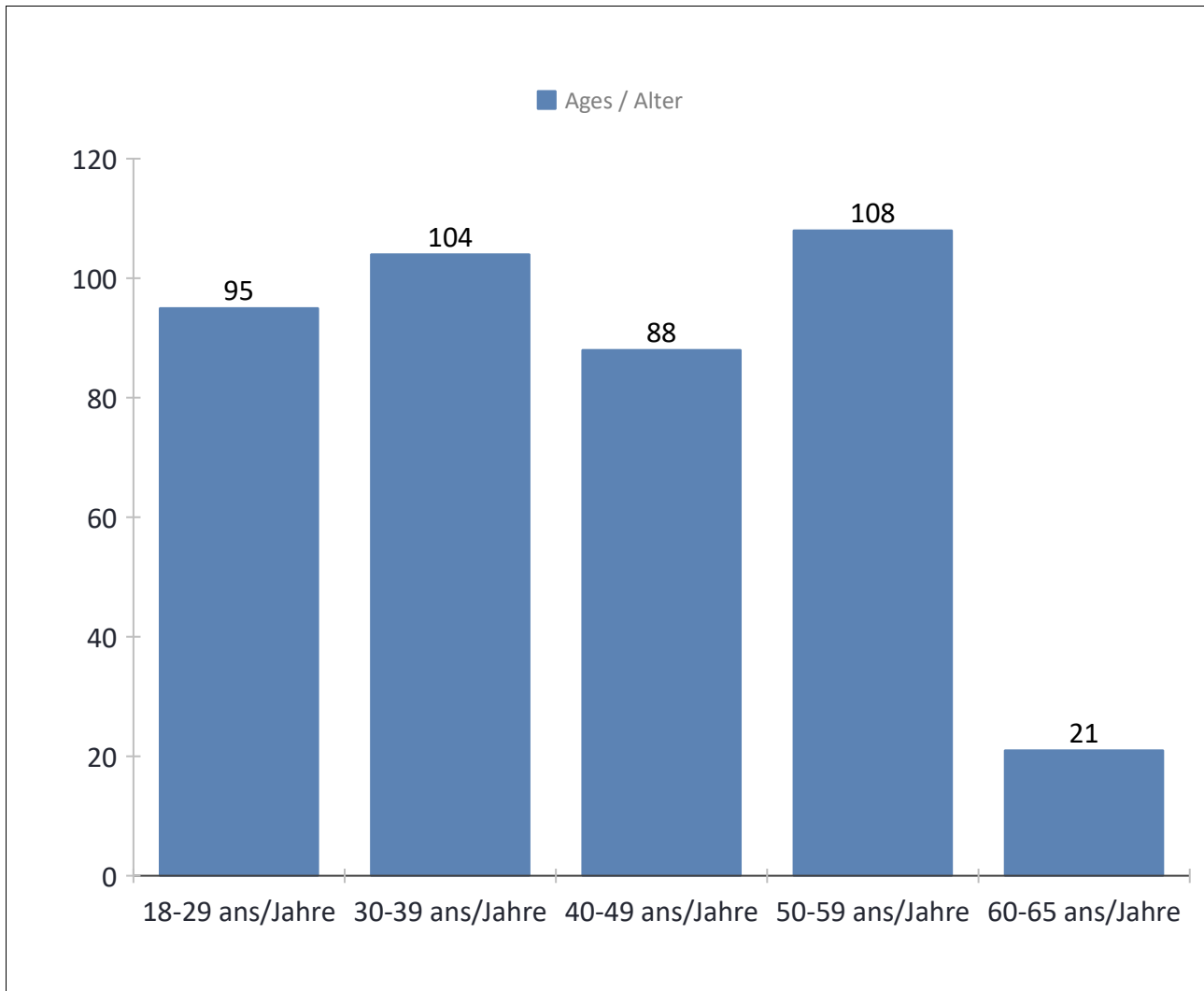
#### 2.1.2. Sexe des personnes en contrat d'insertion sociale / Geschlecht der Personen mit Eingliederungsvertrag





## 2.2. Âges des personnes en contrat d'insertion sociale / Alter der Personen mit Eingliederungsvertrag

	Fribourgeois / Freiburger	Confédérés / Schweizer	Etrangers / Ausländer	Total	
Age 16-29	40	35	20	<b>95</b>	<div style="border: 1px solid black; padding: 5px; display: inline-block;">192</div> <div style="border: 1px solid black; padding: 5px; margin-left: 10px; text-align: center;">Milieu de la vie active / Mitte des aktiven Lebens</div>
Age 30-39	35	42	27	<b>104</b>	
Age 40-49	24	27	37	<b>88</b>	
Age 50-59	28	39	41	<b>108</b>	
Age 60-69	4	10	7	<b>21</b>	
<b>Total</b>	<b>131</b>	<b>153</b>	<b>132</b>	<b>416</b>	<div style="border: 1px solid black; padding: 5px; text-align: center;">46,2 %</div>



### 2.3. Personnes en contrat d'insertion sociale selon la durée d'octroi de l'aide matérielle / Personen mit Eingliederungsvertrag nach Bezugsdauer der materiellen

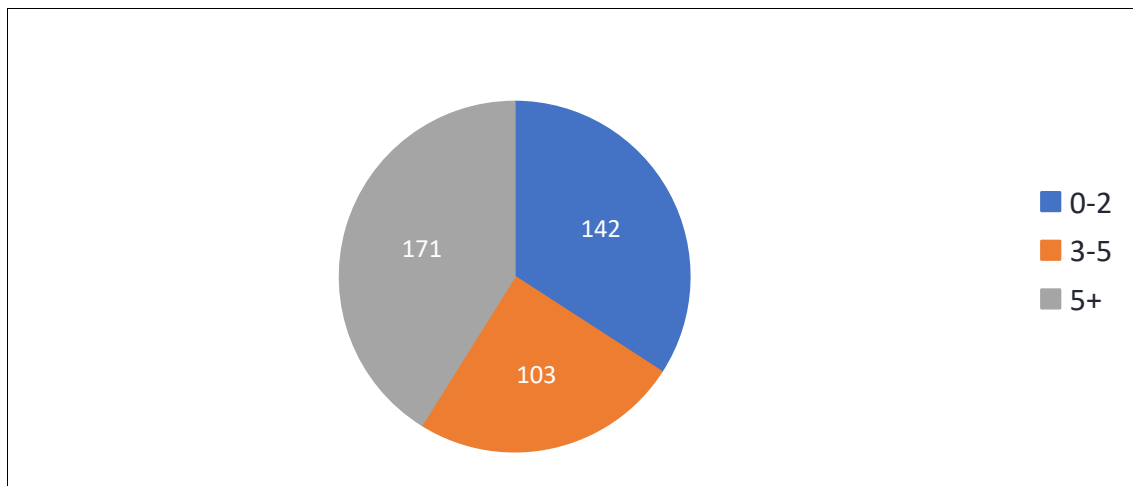
Année / Jahre	Fribourgeois / Freiburger	Confédérés / Schweizer	Etrangers / Ausländer	Nombre / Zahl
1989	0	2	0	2
1991	0	0	1	1
1992	0	1	1	2
1993	0	0	1	1
1994	1	2	2	5
1995	2	0	2	4
1996	0	0	2	2
1997	1	0	0	1
1998	2	1	1	4
1999	0	2	2	4
2001	3	0	3	6
2002	2	2	1	5
2003	0	4	3	7
2004	1	4	4	9
2005	2	2	3	7
2006	4	1	3	8
2007	2	4	0	6
2008	3	3	1	7
2009	4	4	2	10
2010	7	2	7	16
2011	4	2	3	9
2012	5	4	1	10
2013	6	4	7	17
2014	7	5	5	17
2015	5	5	1	11
2016	4	11	10	25
2017	10	9	4	23
2018	11	6	7	24
2019	9	14	8	31
2020	14	16	11	41
2021	12	22	18	52
2022	8	19	16	43
2023	2	2	2	6

---

Total pers. MIS 131 153 132 416  
Total der Pers. SEM

<b>1998-2016</b>	<b>2017-2019</b>	<b>2020-2022</b>
plus de 5 ans / mehr als 5 Jahre	entre 3 et 5 ans / zwischen 3 und 5 Jahren	entre 0 et 2 ans / zwischen 0 und 2 Jahren
171	72	142
41,1 %	17,3 %	34,1 %

2.3.1 Personnes en contrat d'insertion sociale selon la durée d'octroi de l'aide matérielle /  
Personen mit Eingliederungsvertrag nach Bezugsdauer der materiellen Hilfe



## 2.4. Répartition des personnes en contrat d'insertion sociale entre les services sociaux régionaux / Verteilung der Personen mit Eingliederungsvertrag auf die regionalen Sozialdienst

District/Bezirk SSR / RSD	Fribourgeois / Freiburger	Confédérés / Schweizer	Etrangers / Ausländer	Nbre / Anzahl	Dossiers*	Taux d'application / Anwendungsrate
<b>Broye/Broyebezirk</b>						
Broye	16	33	15	64	381	16,8 %
<b>Glâne/Glânebezirk</b>						
Glâne	0	3	1	4	102	3,9 %
Glâne-Sud	1	1	2	4	64	6,2 %
Romont	5	4	4	13	133	9,8 %
<b>Gruyère/Greyerzbezirk</b>						
Gruyère	31	21	14	66	940	7 %
<b>Lac/Seebezirk</b>						
Kerzers	0	1	1	2	41	4,9 %
Lac / See	1	6	3	10	129	7,8 %
Morat / Murten	1	5	2	8	146	5,5 %
<b>Veveyse/Vivisbach</b>						
Basse-Veveyse	1	0	0	1	53	1,9 %
Châtel-St-Denis	0	4	1	5	99	5,1 %
Haute-Veveyse	1	5	1	7	53	13,2 %
<b>Sarine/Saanebezirk</b>						
Fribourg-ville / Freiburg-Stadt	34	24	44	102	1018	10 %
Gibloux	7	6	4	17	160	10,6 %
Haute-Sarine	0	3	1	4	92	4,3 %
Marly	8	8	13	29	212	13,7 %
Sarine-Ouest	1	6	1	8	109	7,3 %
Sonnaz	8	6	10	24	230	10,4 %
Villars-sur-Glâne	2	3	1	6	301	2 %
<b>Singine/Sensebezirk</b>						
Sense-Mittelland	3	0	3	6	97	6,2 %
Sense-Oberland	4	1	3	8	118	6,8 %
Sense-Unterland	7	13	8	28	260	10,8 %
<b>Total</b>	<b>131</b>	<b>153</b>	<b>132</b>	<b>416</b>	<b>4738</b>	<b>11,4 %</b>

\* Nombre de dossiers selon la statistique de l'aide matérielle établie par le SASoc  
([www.fr.ch/sasoc](http://www.fr.ch/sasoc) > Aide sociale > Statistiques) /  
Anzahl des Dossiers gemäss der Statistik der materiellen Hilfe, die vom KSA ausgestellt wird  
([www.fr.ch/ksa](http://www.fr.ch/ksa) > Sozialhilfe > Statistik).

### 3. Statistiques financières et évolutions / Finanzstatistik und Entwicklungen

#### 3.1. Frais des organisateurs du 01.04.2022 au 31.03.2023 / Organisatorenkosten vom 01.04.2022 bis 31.03.2023

District / Bezirk SSR / RSD	Répartition par Services sociaux / Aufteilung nach regionalen Sozialdiensten			Répartition par district / Aufteilung nach Bezirk		
	Montant total / Gesamtbetrag	Part Etat / Anteil Staat	Part communes / Teil Gemeinden	Montant total / Gesamtbetrag	Part Etat / Anteil Staat	Part communes / Teil Gemeinden
<b>Broye/Broyebezirk</b>				fr. 237 155,00	fr. 96 374,00	fr. 140 781,00
Broye	fr. 237 155,00	fr. 96 374,00	fr. 140 781,00			
<b>Glâne/Glanebezirk</b>				fr. 41 425,45	fr. 16 570,18	fr. 24 855,27
Glâne	fr. 11 174,00	fr. 4 469,60	fr. 6 704,40			
Glâne-Sud	fr. 11 050,00	fr. 4 420,00	fr. 6 630,00			
Romont	fr. 19 201,45	fr. 7 680,58	fr. 11 520,87			
<b>Gruyère/Greyerzbezirk</b>				fr. 299 382,50	fr. 119 753,00	fr. 179 629,50
Gruyère	fr. 299 382,50	fr. 119 753,00	fr. 179 629,50			
<b>Lac/Seebezirk</b>				fr. 104 629,00	fr. 41 851,60	fr. 62 777,40
Kerzers	fr. 8 349,00	fr. 3 339,60	fr. 5 009,40			
Lac / See	fr. 61 243,00	fr. 24 497,20	fr. 36 745,80			
Morat / Murten	fr. 35 037,00	fr. 14 014,80	fr. 21 022,20			
<b>Veveyse/Vivisbach</b>				fr. 69 841,00	fr. 27 936,40	fr. 41 904,60
Basse-Veveyse	fr. 13 880,00	fr. 5 552,00	fr. 8 328,00			
Châtel-St-Denis	fr. 15 215,00	fr. 6 086,00	fr. 9 129,00			
Haute-Veveyse	fr. 40 746,00	fr. 16 298,40	fr. 24 447,60			
<b>Sarine/Saanebezirk</b>				fr. 747 630,25	fr. 313 438,15	fr. 434 192,10
Fribourg-ville / Freiburg-Stadt	fr. 402 924,30	fr. 175 015,77	fr. 227 908,53			
Gibloux	fr. 77 732,00	fr. 31 632,80	fr. 46 099,20			
Haute-Sarine	fr. 4 506,00	fr. 1 802,40	fr. 2 703,60			
Marly	fr. 94 594,75	fr. 37 837,90	fr. 56 756,85			
Sarine-Ouest	fr. 36 565,00	fr. 14 626,00	fr. 21 939,00			
Sonnaz	fr. 111 278,20	fr. 44 511,28	fr. 66 766,92			
Villars-sur-Glâne	fr. 20 030,00	fr. 8 012,00	fr. 12 018,00			
<b>Singine/Sensebezirk</b>				fr. 198 605,00	fr. 79 442,00	fr. 119 163,00
Bösingen	fr. 0,00	fr. 0,00	fr. 0,00			
Düdingen	fr. 0,00	fr. 0,00	fr. 0,00			
Schmitten	fr. 0,00	fr. 0,00	fr. 0,00			
Sense-Mittelland	fr. 13 652,00	fr. 5 460,80	fr. 8 191,20			
Sense-Oberland	fr. 38 590,00	fr. 15 436,00	fr. 23 154,00			
Sense-Unterland	fr. 146 363,00	fr. 58 545,20	fr. 87 817,80			
Wünnewil, Flamatt und Überstorf	fr. 0,00	fr. 0,00	fr. 0,00			
<b>TOTAL</b>	fr. 1 698 668,20	fr. 695 365,33	fr. 1 003 302,87	fr. 1 698 668,20	fr. 695 365,33	fr. 1 003 302,87

Facturation dossiers mixtes / Abrechnung Gemischte Dossiers

fr. 0,00

### 3.2. Evolution des mesures d'insertion sociale et des charges financières (2000-2022) / Entwicklung der Massnahmen zur sozialen Eingliederung und der Finanzaufwendungen (2000-2022)

