

Infobulletin

—
Février/Februar 2023



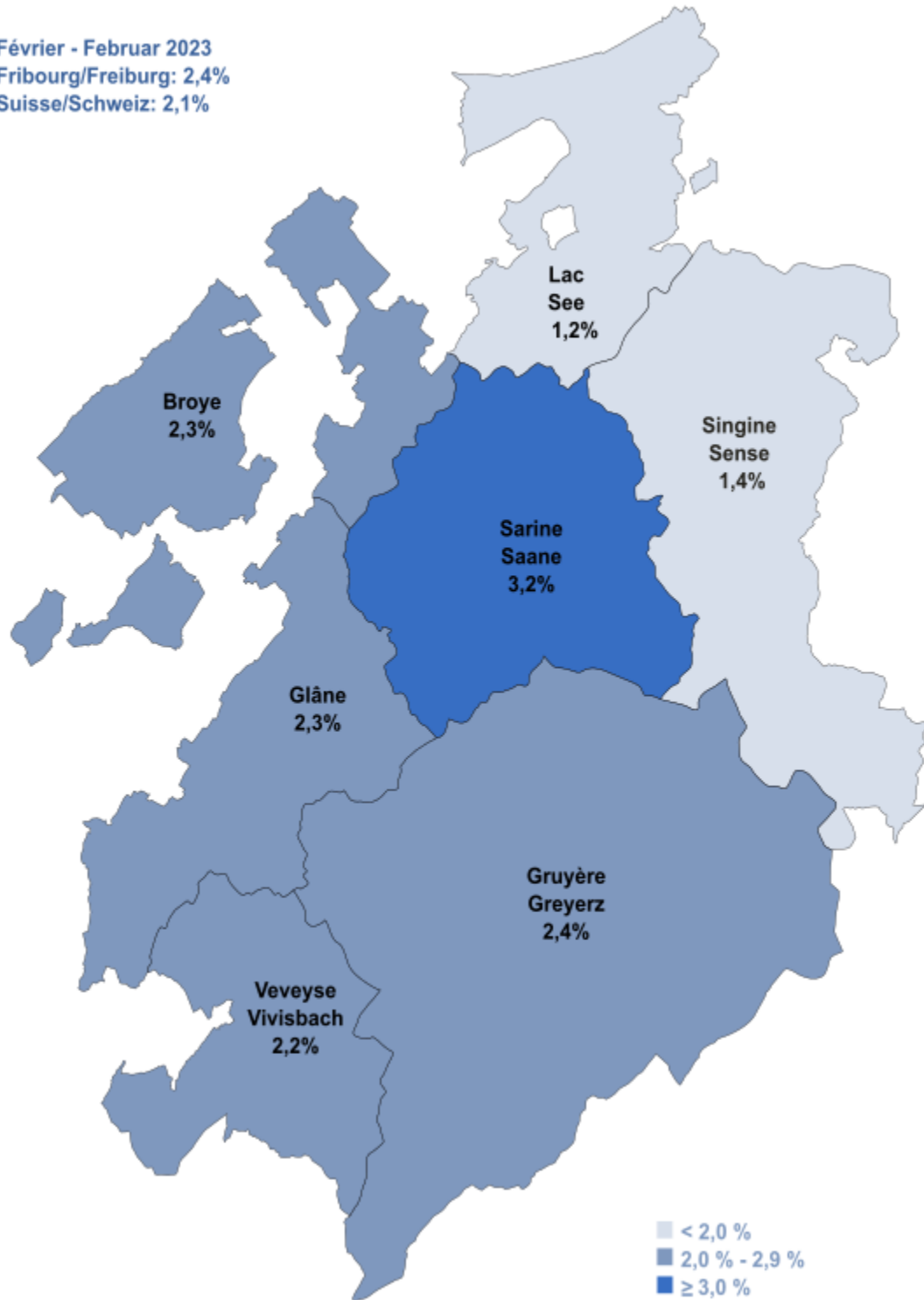
ETAT DE FRIBOURG
STAAT FREIBURG

Service public de l'emploi SPE
Amt für den Arbeitsmarkt AMA



Taux de chômage dans le canton de Fribourg Arbeitslosenquote im Kanton Freiburg

Février - Februar 2023
Fribourg/Freiburg: 2,4%
Suisse/Schweiz: 2,1%



Fribourg, le 7 mars 2023

Communiqué de presse

Chômage stable à 2,4% en février 2023 dans le canton de Fribourg

Le taux de chômage dans le canton de Fribourg reste stable en février, à 2,4 % de la population active. Le taux de demandeurs d'emploi diminue légèrement et s'établit à 4,5%. La situation sur le marché du travail est bonne, même si le risque d'une récession dans la zone euro ne peut être écarté.

Le canton de Fribourg affiche un taux de chômage de 2,4% en février 2023, identique au mois précédent. L'effectif des chômeurs s'élève à 4'097 personnes, soit 117 de moins qu'en janvier 2023 et 611 de moins qu'en février 2022. Dans le détail, le chômage baisse dans les districts de la Broye (-0,1 point à 2,3%), de la Glâne (-0,2 point à 2,3%), de la Sarine (-0,1 point à 3,2%) et de la Veveyse (-0,2 point à 2,2%). Il demeure inchangé en Gruyère (2,4%), dans le Lac (1,2%) et en Singine (1,4%). A l'échelle suisse, le taux de chômage est en baisse de 0,1 point et se situe à 2,1%.

L'effectif des demandeurs d'emploi fribourgeois s'élève à 7'749 en février 2023, ce qui correspond à un taux de 4,5% (-0,1 point). Cela représente 182 personnes de moins qu'en janvier 2023 et 951 de moins qu'en février 2022. A l'échelle suisse, le taux de demandeurs d'emploi baisse de 0,1 point, à 3,6%.

Les métiers qualifiés du bâtiment et les employés de bureau font partie des groupes de professions qui enregistrent les principales baisses du nombre de chômeurs. De manière générale, les indicateurs liés au marché du travail demeurent bons dans le canton de Fribourg, avec un taux de chômage très bas en comparaison des années précédentes. L'insuffisance persistante de la main-d'œuvre dans certains secteurs économiques (p. ex. hôtellerie-restauration) doit néanmoins faire l'objet d'une surveillance, tandis que le scénario d'une récession dans la zone euro reste d'actualité.

Indemnité pour réduction de l'horaire de travail (RHT) et indemnité en cas d'intempéries

En février 2023, sept demandes de réduction d'horaire de travail (RHT) ont été saisies par le Service public de l'emploi (SPE). Elles concernent 162 travailleurs. 218 demandes d'indemnité en cas d'intempéries ont également été enregistrées.

Chômeurs et demandeurs d'emploi

Le taux de chômage permet d'effectuer des comparaisons entre les cantons puisqu'il est calculé de manière uniforme en Suisse. Le taux de demandeurs d'emploi regroupe les chômeurs et les personnes qui sont occupées dans une mesure active, comme un programme d'emploi temporaire, un gain intermédiaire, un cours de perfectionnement ou une reconversion professionnelle. Depuis juin 2022, les chiffres du chômage sont calculés sur la base d'un échantillon établi par l'Office fédéral de la statistique sur trois ans (2018, 2019 et 2020).

Contact

—
Charles de Reyff, Chef de Service, T+41 26 305 97 08

Freiburg, 7. März 2023

Medienmitteilung

Arbeitslosigkeit im Kanton Freiburg im Februar 2023 unverändert bei 2,4 %

Die Arbeitslosenquote im Kanton Freiburg lag im Februar bei 2,4 % der erwerbstätigen Bevölkerung. Die Stellensuchendenquote ist leicht gesunken und liegt nun bei 4,5 %. Die Lage auf dem Arbeitsmarkt ist gut, auch wenn das Risiko einer Rezession in der Eurozone nicht gebannt ist.

Im Februar 2023 betrug die Arbeitslosenquote im Kanton Freiburg wie im Vormonat 2,4 %. Die Zahl der Arbeitslosen lag bei 4097 Personen. Das sind 117 Personen weniger als im Januar 2023 und 611 Personen weniger als im Februar 2022. Im Broye- (-0,1 Prozentpunkte auf 2,3 %), im Glane- (-0,2 Prozentpunkte auf 2,3 %), im Saane- (-0,1 Prozentpunkte auf 3,2 %) und im Vivisbachbezirk (-0,2 Prozentpunkte auf 2,2 %) ist die Arbeitslosenquote gesunken. Im Greyerz- (2,4 %), im See- (1,2 %) und im Sensebezirk (1,4 %) blieb die Quote unverändert. Im Landesdurchschnitt ist die Arbeitslosenquote um 0,1 Prozentpunkte auf 2,1 % gesunken.

Im Februar 2023 verzeichnete der Kanton Freiburg 7749 Stellensuchende. Dies sind 182 Personen weniger als im Januar 2023 und 951 Personen weniger als im Februar 2022. Die Stellensuchendenquote liegt neu bei 4,5 % (-0,1 Prozentpunkte). Im Landesdurchschnitt ist die Stellensuchendenquote um 0,1 Prozentpunkte auf 3,6 % gesunken.

Die Bau- und Ausbaufachkräfte sowie die Büro- und Sekretariatskräfte gehören zu den Berufsgruppen, bei denen die Zahl der Arbeitslosen am stärksten zurückgegangen ist. Allgemein sind die Arbeitsmarktindikatoren im Kanton Freiburg weiterhin gut, die Arbeitslosenquote ist im Vergleich zu den Vorjahren sehr niedrig. Der anhaltende Arbeitskräftemangel in gewissen Wirtschaftszweigen (z.B. im Gastgewerbe) bleibt jedoch ein Grund zur Sorge, wie auch das Risiko einer Rezession in der Eurozone, das noch nicht gebannt ist.

Kurzarbeitsentschädigung und Schlechtwetterentschädigung

Im Februar 2023 hat das Amt für den Arbeitsmarkt (AMA) sieben Gesuche um Kurzarbeit erfasst, die 162 Arbeitnehmende betreffen. Zudem wurden 218 Gesuche um Schlechtwetterentschädigung registriert.

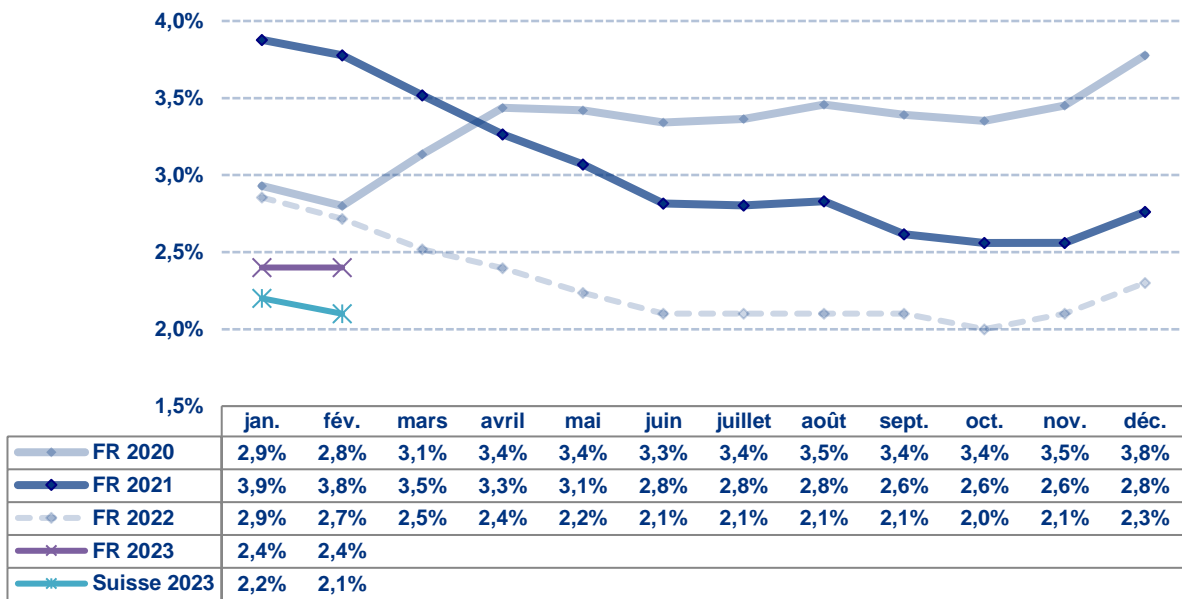
Arbeitslose und Stellensuchende

Die Arbeitslosenquote erlaubt einen Vergleich zwischen den Kantonen, da sie in der ganzen Schweiz gleich berechnet wird. Die Stellensuchendenquote dagegen gibt ein zuverlässigeres Bild der Arbeitsmarktlage im Kanton, denn sie umfasst die Arbeitslosen sowie die Personen, die in einem Zwischenverdienst tätig sind oder an einer aktiven Massnahme teilnehmen, wie etwa einem Programm zur vorübergehenden Beschäftigung, einem Weiterbildungskurs oder einer Umschulung. Seit Juni 2022 werden die Arbeitslosenzahlen auf der Grundlage eines 3-Jahres-Poolings (2018, 2019 und 2020) des Bundesamts für Statistik berechnet.

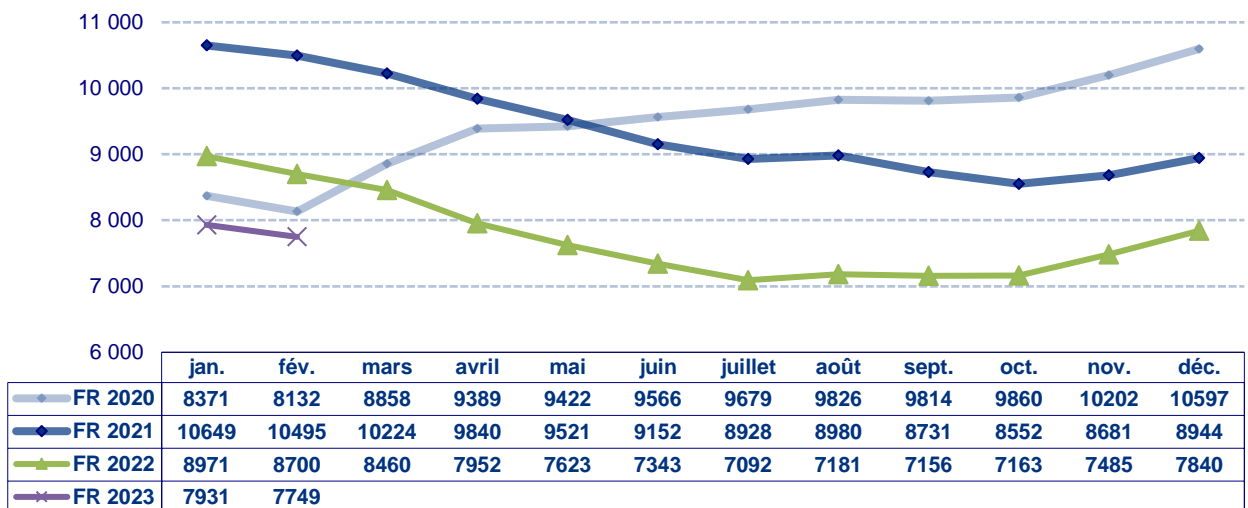
Kontakt

Charles de Reyff, Dienstchef, T+41 26 305 97 08

Taux de chômage / Arbeitslosenquote




Demandeurs d'emploi / Stellensuchende



Demandeurs d'emploi 15 - 24 ans et 50 - 65 ans

15- bis 24-jährige und 50- bis 65-jährige Stellensuchende



Chômeurs et demandeurs d'emploi / Arbeitslose und Stellensuchende

	Chômeurs Arbeitslose	Taux de chômage Arbeitslosenquote	Demandeurs d'emploi Stellensuchende	Taux des demandeurs Stellensuchendenquote
Canton / Kanton	4097	2,4%	7749	4,5%
Broye	411	2,3%	771	4,3%
Glâne / Glane	291	2,3%	593	4,6%
Gruyère / Greyerz	745	2,4%	1412	4,6%
Sarine / Saane	1829	3,2%	3427	6,1%
Veveyse / Vivisbach	248	2,2%	400	3,6%
See / Lac	234	1,2%	596	2,9%
Sense / Singine	339	1,4%	550	2,3%

Demandeurs d'emploi selon le sexe et la nationalité

Stellensuchende nach Geschlecht und Nationalität

	Hommes Männer	Femmes Frauen	Suisses Schweizer	Etrangers Ausländer
Canton / Kanton	4137	3612	3667	4082
Broye	385	386	441	330
Glâne / Glane	312	281	309	284
Gruyère / Greyerz	754	658	607	805
Sarine / Saane	1889	1538	1530	1897
Veveyse / Vivisbach	203	197	231	169
See / Lac	287	309	260	336
Sense / Singine	307	243	289	261

Placement des demandeurs d'emploi / Vermittlung der Stellensuchenden

Offices régionaux de placement ORP Regionale Arbeitsvermittlungszentren RAV	Pôles Insertion+ (PI+) Integrationspools+ (IP+)		
Inscriptions / Anmeldungen	887	Entrées / Eintritte	16
Annulations / Abmeldungen	1074	Sorties totales / Austritte gesamt	15
Placements / Vermittlung	652	Sorties avec solution / Austritte mit Lösung	9
Taux de placement / Vermittlungsquote	61%	Taux de placement / Vermittlungsquote	60%

Inscriptions : nombre d'inscriptions au chômage durant le mois

Annulations : nombre de personnes sorties du chômage durant le mois

Placement: personnes sorties du chômage ayant trouvé un emploi

Taux de placement : placements par rapport au nombre d'annulations

Entrées : nombre d'inscriptions au PI+ durant le mois

Sorties totales : nombre de personnes sorties du PI+ durant le mois

Sorties avec solution : nombre de personnes sorties du PI+ avec un emploi (CDI ou CDD) ou sorties avec une solution de formation ou réorientées vers un autre dispositif (durant le mois)

Taux de placement : nombre de personnes sorties du PI+ avec une solution par rapport au nombre total de personnes sorties du PI+ (durant le mois)

Anmeldungen: Anzahl Anmeldungen bei der Arbeitslosenversicherung im Verlaufe des Monats

Abmeldungen: Anzahl Personen, die sich im Verlaufe des Monats von der Arbeitslosenversicherung abgemeldet haben

Vermittlung: Personen, die sich von der Arbeitslosenversicherung abmelden, weil sie eine Stelle gefunden haben

Vermittlungsquote: Vermittlungen im Verhältnis zur Gesamtzahl der Abmeldungen

Eintritte: Anzahl Anmeldungen beim IP+ im Verlauf des Monats

Austritte gesamt: Anzahl Personen, die den IP+ im Verlauf des Monats verlassen haben

Austritte mit Lösung: Anzahl Personen, die den IP+ verlassen haben, nachdem sie eine Stelle (befristet oder unbefristet) oder einen Ausbildungslösung gefunden haben oder an eine andere Stelle weitergeleitet wurden (im Verlauf des Monats)

Vermittlungsquote: Anzahl Personen, die eine Lösung gefunden haben, im Verhältnis zur Gesamtzahl der Personen, die den IP+ verlassen haben (im Verlauf des Monats)

Prestations du SPE / Leistungen des AMA

Mesures du marché du travail (MMT) Arbeitsmarktliche Massnahmen (AMM)	Nombre de bénéficiaires Anzahl Leistungsempfänger
Cours / Kurse	1306
EPCO / KPF	45
Stages de formation / Ausbildungspraktika	112
PET / PvB	547
SeMo / SEMO	259
Stages professionnels / Berufspraktika	10
AIT / EAZ	84
AFO / AZ	26
SAI / FSE	21

Autres prestations / Andere Leistungen	Nombre / Anzahl
RHT / Kurzarbeit	7
Indemnités en cas d'intempérie / Schlechtwetterentschädigungen	218
Places vacantes / Offene Stellen	1200

Marché du travail / Arbeitsmarkt

	Entreprises contrôlées / Kontrollierte Unternehmen	Travailleurs concernés / Betroffene Arbeitnehmende
Travail au noir / Schwarzarbeit	25	32
Santé et sécurité au travail Gesundheit und Sicherheit am Arbeitsplatz	62	---
Inspection de l'emploi / Arbeitsmarktinspektion	10	15

	Autorisations délivrées ou modifiées / Erteilte oder geänderte Bewilligungen
Entreprises de placement privé et de location de services / Betriebe der privaten Arbeitsvermittlung und des Personalverleihs	3

	Permis délivrés / Erteilte Bewilligungen
Travail du dimanche / Sonntagsarbeit	6
Travail de nuit / Nachtarbeit	5
Travail en 3 équipes / Dreischichtige Arbeit	0
Travail en continu / Durchgehender Betrieb	0

	Nombre / Anzahl
Préavis délivrés pour l'obtention d'un permis de construire / Gutachten für die Erteilung von Baubewilligungen	109

—

EPCO : entreprise de pratique commerciale / **PET** :
 programme d'emploi temporaire / **SeMo** : semestre de
 motivation / **AIT** : allocation d'initiation au travail /
AFO : allocation de formation / **SAI** : soutien à une activité
 indépendante / **RHT** : réduction de l'horaire de travail /
Places vacantes : emplois disponibles dans le canton /
Santé et sécurité au travail : application de la Loi sur le
 travail (LT), prévention des accidents, ... /
Inspection de l'emploi : application de la Loi sur les
 travailleurs détachés (Ldét)

KPF : Kaufmännische Praxisfirma / **PvB** : Programm zur
 vorübergehenden Beschäftigung / **SEMO** : Motivationssemester /
EAZ : Einarbeitungszuschüsse / **AZ** : Ausbildungszuschüsse /
FSE : Förderung einer selbständigen Erwerbstätigkeit /
KA : Kurzarbeit / **Offene Stellen** : verfügbare Stellen im Kanton /
Gesundheitsschutz und Sicherheit am Arbeitsplatz : Anwendung
 des Arbeitsgesetzes (ArG), Verhütung von Unfällen usw. /
Arbeitsmarktinspektion : Anwendung des Gesetzes über die
 entsandten Arbeitnehmerinnen und Arbeitnehmer (EntsG)