

# Infobulletin

—  
Août /August 2022



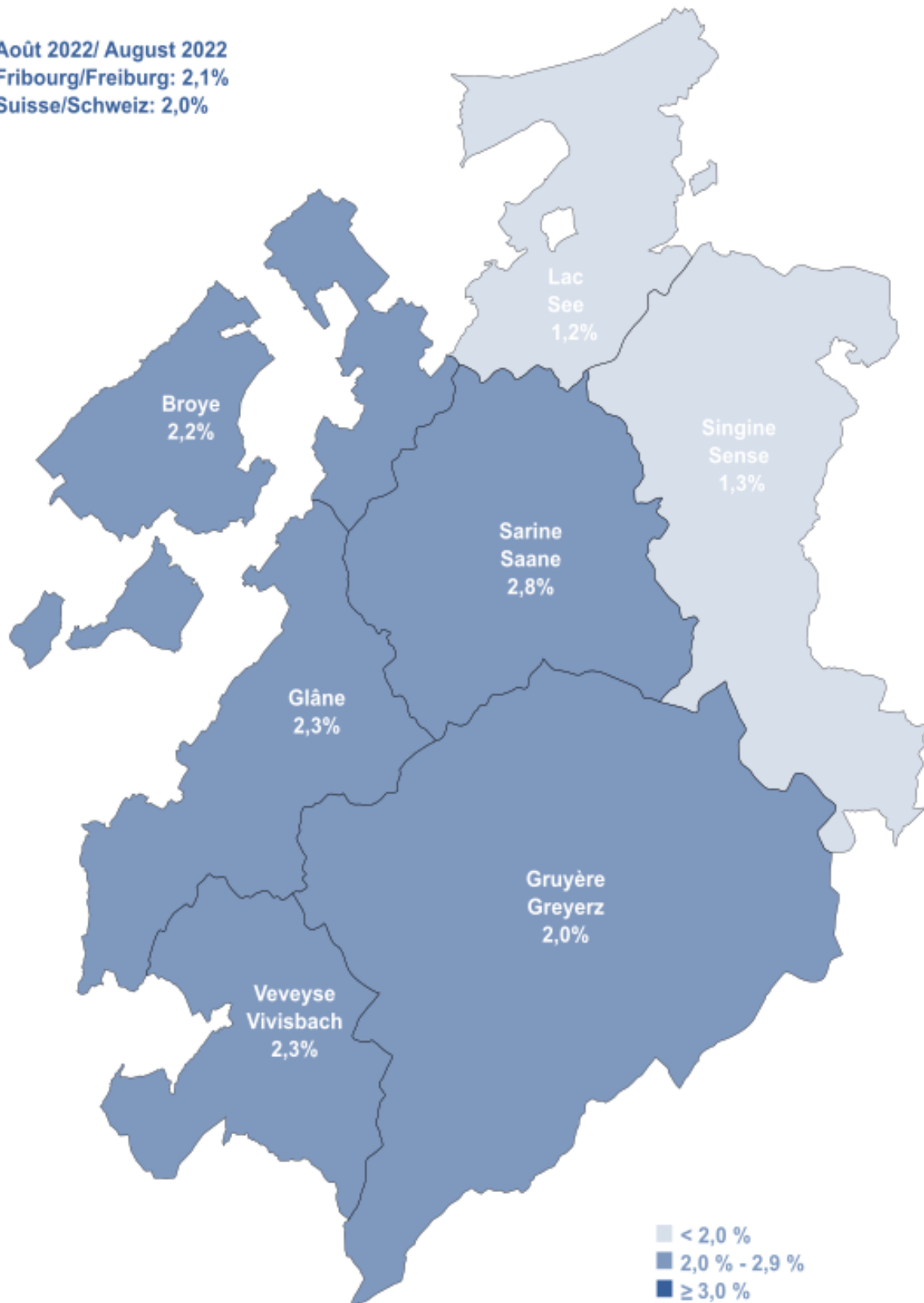
ETAT DE FRIBOURG  
STAAT FREIBURG

**Service public de l'emploi SPE**  
**Amt für den Arbeitsmarkt AMA**



## Taux de chômage dans le canton de Fribourg Arbeitslosenquote im Kanton Freiburg

Août 2022/ August 2022  
Fribourg/Freiburg: 2,1%  
Suisse/Schweiz: 2,0%



Fribourg, le 8 septembre 2022

Communiqué de presse

## **Stabilité du taux de chômage dans le canton de Fribourg en août 2022, à 2,1%**

*Le taux de chômage dans le canton de Fribourg s'établit à 2,1% de la population active en août 2022. Il s'est stabilisé à ce niveau depuis le mois de juin. Le taux de demandeurs d'emploi reste également le même à 4,1%. Malgré une économie qui commence à montrer des signes de ralentissements en raison notamment des répercussions de la guerre en Ukraine, le besoin en main-d'œuvre demeure toujours à un haut niveau dans le canton.*

Le canton de Fribourg affiche un taux de chômage de 2,1% en août 2022, stable depuis le mois de juin. L'effectif des chômeurs s'élève à 3'698 personnes, soit 54 de plus qu'en juillet 2022 et 1'209 de moins qu'en août 2021. Dans le détail, le chômage reste identique dans les districts de la Sarine (2,8%), de la Gruyère (2,0%) et du Lac (1,3%). Le taux de chômage diminue dans le district de la Singine (-0,2 point à 1,2%) et augmente en Glâne (+0,1 point à 2,3%), en Veveyse (+0,1 point à 2,3%) et dans la Broye (+0,1 point à 2,2%). A l'échelle suisse, le taux de chômage demeure identique à celui du mois précédent et se situe à 2,0%.

L'effectif des demandeurs d'emploi fribourgeois s'élève à 7'181 en août 2022, ce qui correspond à un taux qui demeure à 4,1 %. Cela représente 89 personnes de plus qu'en juillet 2022 et 1'799 de moins qu'en août 2021. A l'échelle suisse, le taux de demandeurs d'emploi diminue de 0,1 point et atteint 3,5%.

Le domaine du bâtiment et du génie civil est en tête des secteurs au sein desquels le nombre de chômeurs a diminué durant le mois sous revue. Au cœur de l'été, la demande de main-d'œuvre continue à être forte sur le marché du travail fribourgeois, malgré les répercussions de la guerre en Ukraine et l'inflation qui commencent à impacter nos entreprises.

### **Réduction de l'horaire de travail**

En août 2022, 4 demandes de réduction d'horaire de travail (RHT) ont été saisies par le Service public de l'emploi (SPE). Elles concernent 17 travailleurs.

### **Chômeurs et demandeurs d'emploi**

Le taux de chômage permet d'effectuer des comparaisons entre les cantons puisqu'il est calculé de manière uniforme en Suisse. Le taux de demandeurs d'emploi regroupe les chômeurs et les personnes qui sont occupées dans une mesure active, comme un programme d'emploi temporaire, un gain intermédiaire, un cours de perfectionnement ou une reconversion professionnelle. Depuis juin 2022, les chiffres du chômage sont calculés sur la base d'un échantillon établi par l'Office fédéral de la statistique sur trois ans (2018, 2019 et 2020).

Contact

—  
Charles de Reyff, Chef de service, T+41 26 305 97 08

Freiburg, 8. September 2022

Medienmitteilung

---

## **Arbeitslosenquote im Kanton Freiburg unverändert bei 2,1 %**

*Die Arbeitslosenquote im Kanton Freiburg lag im August 2022 bei 2,1 % der erwerbstätigen Bevölkerung. Sie hat sich somit seit Juni nicht verändert. Die Stellensuchendenquote blieb ebenfalls stabil und beträgt weiterhin 4,1 %. Obwohl die Wirtschaft vor allem aufgrund der Auswirkungen des Ukraine-Krieges erste Anzeichen einer Verlangsamung zeigt, bleibt der Bedarf an Arbeitskräften im Kanton immer noch auf einem hohen Niveau.*

Die Arbeitslosenquote im Kanton Freiburg lag im August 2022 bei 2,1 % und stagniert somit seit Juni. Die Zahl der Arbeitslosen lag bei 3698 Personen. Das sind 54 Personen mehr als im Juli 2022, aber 1209 Personen weniger als im August 2021. Im Saane- (2,8 %), im Greyerz- (2 %) und im Seebezirk (1,3 %) blieb die Arbeitslosenquote unverändert. Im Sensebezirk ist sie um 0,2 Prozentpunkte auf 1,2 % gesunken, während sie im Glane- (2,3 %), im Vivisbach- (2,3 %) und im Broyebezirk (2,2 %) um jeweils 0,1 Prozentpunkte gestiegen ist. Auch im Landesdurchschnitt blieb die Arbeitslosenquote mit 2,0 % stabil.

Im August 2022 verzeichnete der Kanton Freiburg 7181 Stellensuchende. Dies sind 89 Personen mehr als im Juli 2022, aber 1799 Personen weniger als im August 2021. Die Stellensuchendenquote liegt unverändert bei 4,1 %. Im Landesdurchschnitt ist die Stellensuchendenquote um 0,1 Prozentpunkte auf 3,5 % gesunken.

Im Baugewerbe ist die Zahl der Arbeitslosen im Berichtsmonat am stärksten zurückgegangen. Im Hochsommer blieb die Nachfrage nach Arbeitskräften auf dem Freiburger Arbeitsmarkt hoch, obwohl sich die Auswirkungen des Krieges in der Ukraine und die Inflation allmählich auf die Unternehmen im Kanton auswirken.

### **Kurzarbeit**

Im August 2022 hat das Amt für den Arbeitsmarkt (AMA) 4 Gesuche um Kurzarbeit erfasst, die 17 Arbeitnehmende betreffen.

### **Arbeitslose und Stellensuchende**

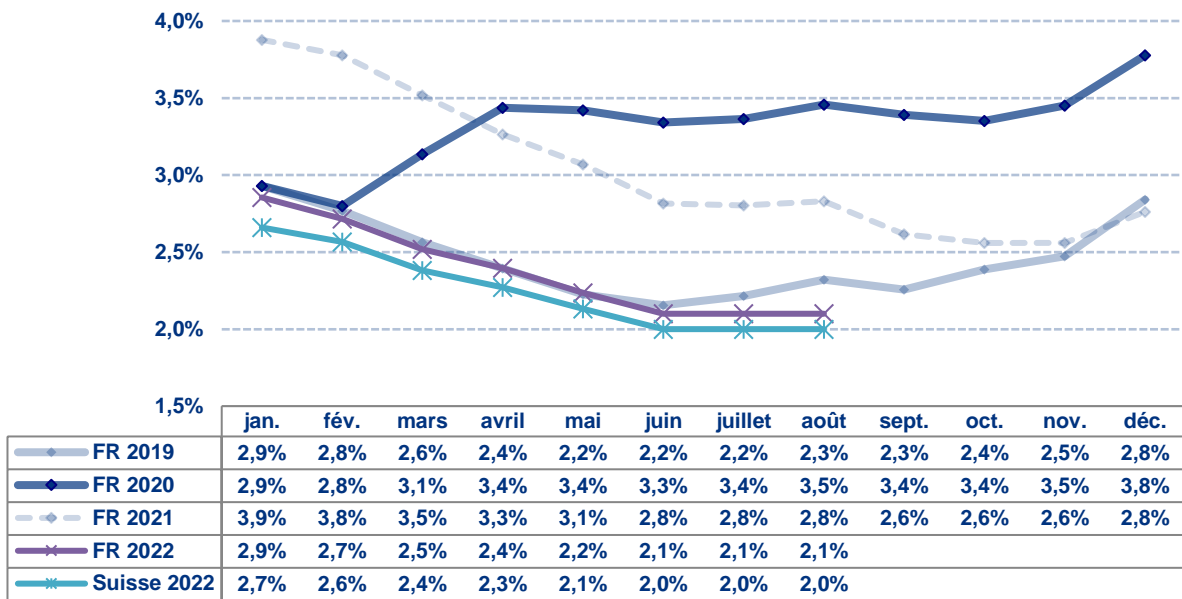
Die Arbeitslosenquote erlaubt einen Vergleich zwischen den Kantonen, da sie in der ganzen Schweiz gleich berechnet wird. Die Stellensuchendenquote dagegen gibt ein zuverlässigeres Bild der Arbeitsmarktlage im Kanton, denn sie umfasst die Arbeitslosen sowie die Personen, die in einem Zwischenverdienst tätig sind oder an einer aktiven Massnahme teilnehmen, wie etwa einem Programm zur vorübergehenden Beschäftigung, einem Weiterbildungskurs oder einer Umschulung. Seit Juni 2022 werden die Arbeitslosenzahlen auf der Grundlage eines 3-Jahres-Poolings (2018, 2019 und 2020) des Bundesamts für Statistik berechnet.

**Kontakt**

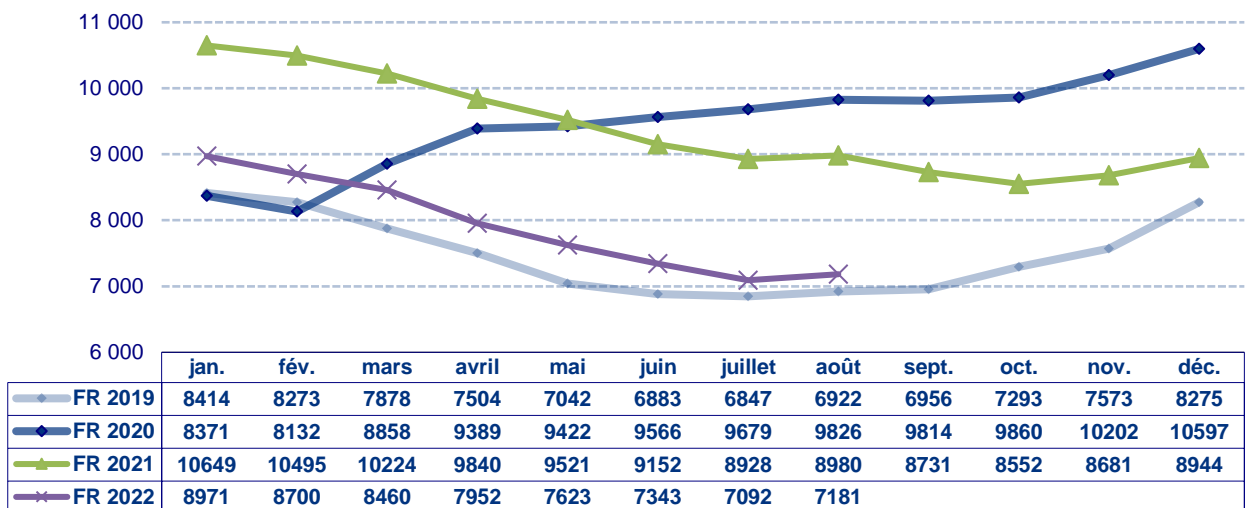
---

**Charles de Reyff**, Dienstchef, T+41 26 305 97 08

## Taux de chômage / Arbeitslosenquote

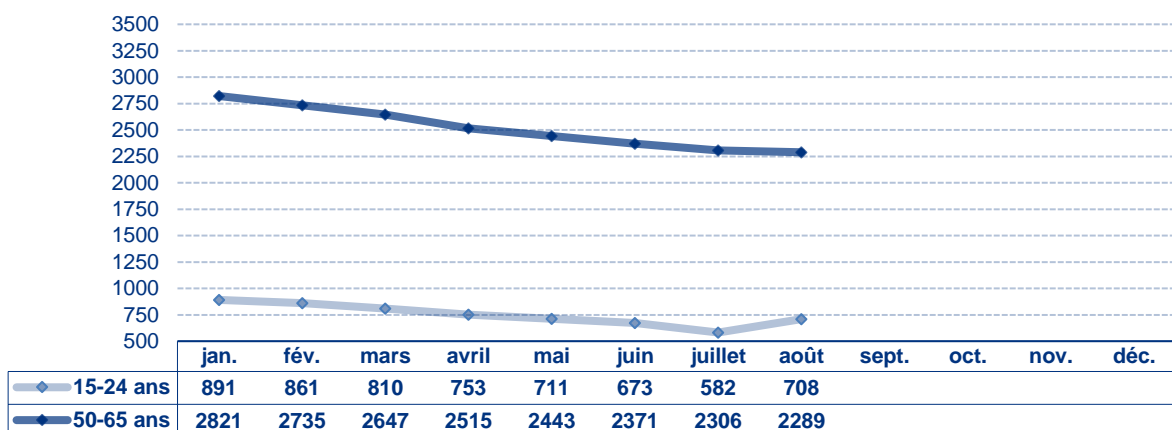


## Demandeurs d'emploi / Stellensuchende



## Demandeurs d'emploi 15 - 24 ans et 50 - 65 ans

### 15- bis 24-jährige und 50- bis 65-jährige Stellensuchende



## Chômeurs et demandeurs d'emploi / Arbeitslose und Stellensuchende

	Chômeurs Arbeitslose	Taux de chômage Arbeitslosenquote	Demandeurs d'emploi Stellensuchende	Taux des demandeurs Stellensuchendenquote
Canton / Kanton	3698	2,1%	7181	4,1%
Broye	397	2,2%	748	4,2%
Glâne / Glane	290	2,3%	538	4,2%
Gruyère / Greyerz	609	2,0%	1254	4,1%
Sarine / Saane	1597	2,8%	3118	5,5%
Veveyse / Vivisbach	258	2,3%	403	3,6%
See / Lac	266	1,3%	597	2,9%
Sense / Singine	281	1,2%	523	2,2%

## Demandeurs d'emploi selon le sexe et la nationalité

### Stellensuchende nach Geschlecht und Nationalität

	Hommes Männer	Femmes Frauen	Suisses Schweizer	Etrangers Ausländer
Canton / Kanton	3522	3659	3839	3342
Broye	358	390	467	281
Glâne / Glane	263	275	308	230
Gruyère / Greyerz	581	673	606	648
Sarine / Saane	1587	1531	1611	1507
Veveyse / Vivisbach	181	222	264	139
See / Lac	290	307	293	304
Sense / Singine	262	261	290	233

## Placement des demandeurs d'emploi / Vermittlung der Stellensuchenden

Offices régionaux de placement ORP Regionale Arbeitsvermittlungszentren RAV	Pôles Insertion+ (PI+) Integrationspools+ (IP+)		
Inscriptions / Anmeldungen	995	Entrées / Eintritte	18
Annulations / Abmeldungen	911	Sorties totales / Austritte gesamt	16
Placements / Vermittlung	507	Sorties avec solution / Austritte mit Lösung	5
Taux de placement / Vermittlungsquote	56%	Taux de placement / Vermittlungsquote	31%

**Inscriptions** : nombre d'inscriptions au chômage durant le mois

**Annulations** : nombre de personnes sorties du chômage durant le mois

**Placement**: personnes sorties du chômage ayant trouvé un emploi

**Taux de placement** : placements par rapport au nombre d'annulations

**Entrées** : nombre d'inscriptions au PI+ durant le mois

**Sorties totales** : nombre de personnes sorties du PI+ durant le mois

**Sorties avec solution** : nombre de personnes sorties du PI+ avec un emploi (CDI ou CDD) ou sorties avec une solution de formation ou réorientées vers un autre dispositif (durant le mois)

**Taux de placement** : nombre de personnes sorties du PI+ avec une solution par rapport au nombre total de personnes sorties du PI+ (durant le mois)

**Anmeldungen**: Anzahl Anmeldungen bei der Arbeitslosenversicherung im Verlaufe des Monats

**Abmeldungen**: Anzahl Personen, die sich im Verlaufe des Monats von der Arbeitslosenversicherung abgemeldet haben

**Vermittlung**: Personen, die sich von der Arbeitslosenversicherung abmelden, weil sie eine Stelle gefunden haben

**Vermittlungsquote**: Vermittlungen im Verhältnis zur Gesamtzahl der Abmeldungen

**Eintritte**: Anzahl Anmeldungen beim IP+ im Verlaufe des Monats

**Austritte gesamt**: Anzahl Personen, die den IP+ im Verlaufe des Monats verlassen haben

**Austritte mit Lösung**: Anzahl Personen, die den IP+ verlassen haben, nachdem sie eine Stelle (befristet oder unbefristet) oder einen Ausbildungslösung gefunden haben oder an eine andere Stelle weitergeleitet wurden (im Verlaufe des Monats)

**Vermittlungsquote**: Anzahl Personen, die eine Lösung gefunden haben, im Verhältnis zur Gesamtzahl der Personen, die den IP+ verlassen haben (im Verlaufe des Monats)

## Prestations du SPE / Leistungen des AMA

Mesures du marché du travail (MMT) Arbeitsmarktliche Massnahmen (AMM)	Nombre de bénéficiaires Anzahl Leistungsempfänger
Cours / Kurse	974
EPCO / KPF	49
Stages de formation / Ausbildungspraktika	71
PET / PvB	431
SeMo / SEMO	11
Stages professionnels / Berufspraktika	17
AIT / EAZ	129
AFO / AZ	28
SAI / FSE	30

Autres prestations / Andere Leistungen	Nombre / Anzahl
RHT / Kurzarbeit	4
Indemnités en cas d'intempérie / Schlechtwetterentschädigungen	0
Places vacantes / Offene Stellen	849

## Marché du travail / Arbeitsmarkt

	Entreprises contrôlées / Kontrollierte Unternehmen	Travailleurs concernés / Betroffene Arbeitnehmende
Travail au noir / Schwarzarbeit	19	49
Santé et sécurité au travail Gesundheit und Sicherheit am Arbeitsplatz	21	---
Inspection de l'emploi / Arbeitsmarktinspektion	16	18

	Autorisations délivrées ou modifiées / Erteilte oder geänderte Bewilligungen
Entreprises de placement privé et de location de services / Betriebe der privaten Arbeitsvermittlung und des Personalverleihs	2

	Permis délivrés / Erteilte Bewilligungen
Travail du dimanche / Sonntagsarbeit	14
Travail de nuit / Nachtarbeit	8
Travail en 3 équipes / Dreischichtige Arbeit	0
Travail en continu / Durchgehender Betrieb	0

	Nombre / Anzahl
Préavis délivrés pour l'obtention d'un permis de construire / Gutachten für die Erteilung von Baubewilligungen	106

—

**EPCO** : entreprise de pratique commerciale / **PET** :  
 programme d'emploi temporaire / **SeMo** : semestre de  
 motivation / **AIT** : allocation d'initiation au travail /  
**AFO** : allocation de formation / **SAI** : soutien à une activité  
 indépendante / **RHT** : réduction de l'horaire de travail /  
**Places vacantes** : emplois disponibles dans le canton /  
**Santé et sécurité au travail** : application de la Loi sur le  
 travail (LT), prévention des accidents, ... /  
**Inspection de l'emploi** : application de la Loi sur les  
 travailleurs détachés (Ldét)

**KPF** : Kaufmännische Praxisfirma / **PvB** : Programm zur  
 vorübergehenden Beschäftigung / **SEMO** : Motivationssemester /  
**EAZ** : Einarbeitungszuschüsse / **AZ** : Ausbildungszuschüsse /  
**FSE** : Förderung einer selbständigen Erwerbstätigkeit /  
**KA** : Kurzarbeit / **Offene Stellen** : verfügbare Stellen im Kanton /  
**Gesundheitsschutz und Sicherheit am Arbeitsplatz** : Anwendung  
 des Arbeitsgesetzes (ArG), Verhütung von Unfällen usw. /  
**Arbeitsmarktinspektion** : Anwendung des Gesetzes über die  
 entsandten Arbeitnehmerinnen und Arbeitnehmer (EntsG)