

Infobulletin

Juillet 2022/Juli 2022

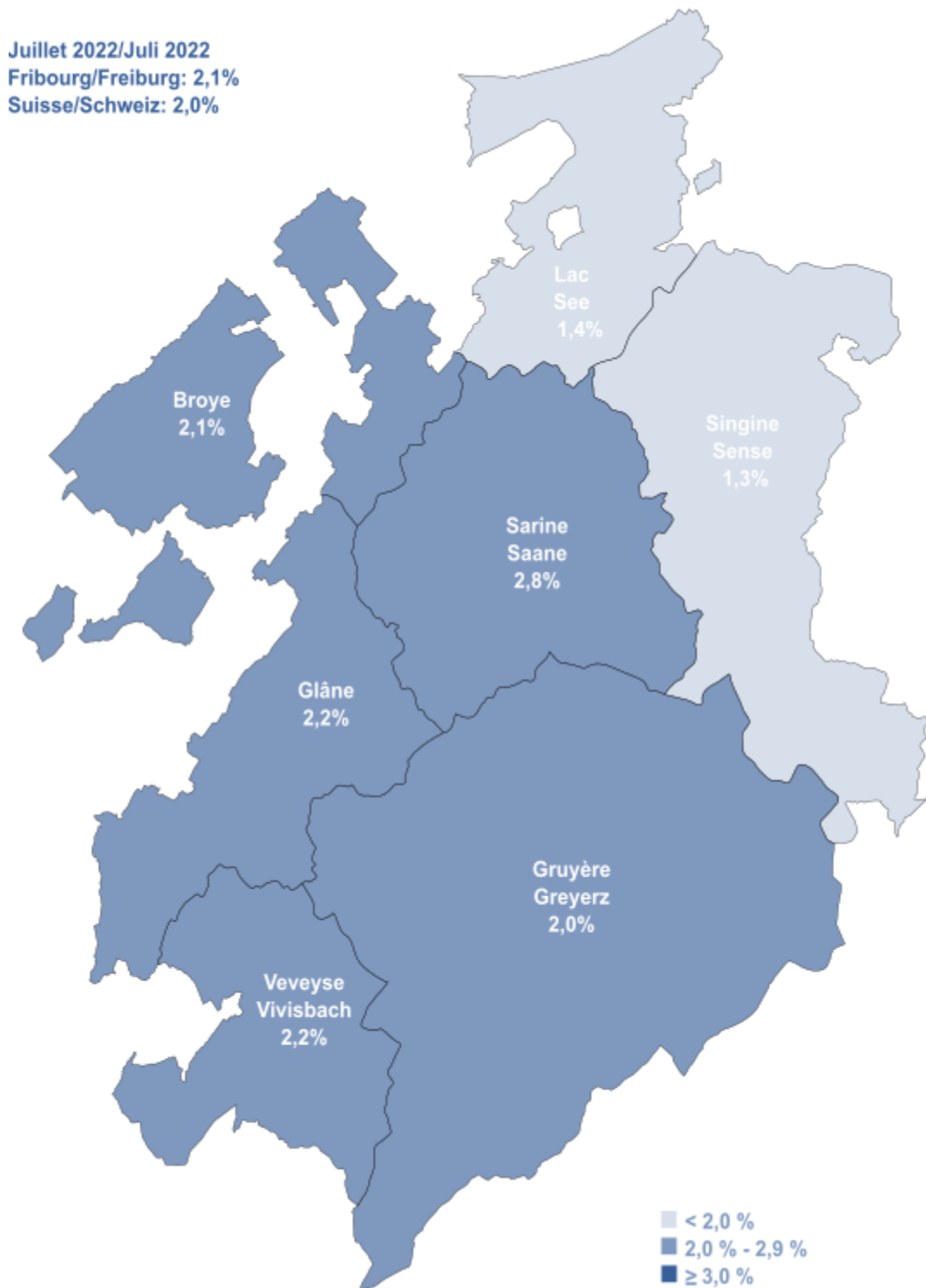


ETAT DE FRIBOURG
STAAT FREIBURG

Service public de l'emploi SPE
Amt für den Arbeitsmarkt AMA



Taux de chômage dans le canton de Fribourg Arbeitslosenquote im Kanton Freiburg



Fribourg, le 8 août 2022

Communiqué de presse

Stabilité du taux de chômage dans le canton de Fribourg en juillet 2022, à 2,1%

Le taux de chômage dans le canton de Fribourg s'établit à 2,1% de la population active en juillet 2022, comme le mois passé. Le taux de demandeurs d'emploi baisse de 0,1 point, à 4,1%. Le marché de l'emploi fribourgeois renoue quasiment avec son niveau d'avant la crise Covid-19 et semble pour l'heure ne pas être impacté par la guerre en Ukraine.

Le canton de Fribourg affiche un taux de chômage de 2,1% en juillet 2022, identique à celui du mois précédent. L'effectif des chômeurs s'élève à 3'644 personnes, soit 49 de plus qu'en juin 2022 et 1'216 de moins qu'en juillet 2021. Dans le détail, le chômage augmente dans les districts de la Sarine (+ 0,1 point à 2,8%), de la Gruyère (+ 0,1 point à 2,0%) et de la Broye (+ 0,1 point à 2,1%). A l'inverse, le taux de chômage diminue dans les districts de la Glâne (- 0,1 point à 2,2%) et de la Veveyse (- 0,1 point à 2,2% également). C'est la stabilité qui prévaut dans les districts de la Singine (1,3%) et du Lac (1,4%). A l'échelle suisse, le taux de chômage demeure identique à celui du mois précédent et se situe à 2,0%.

L'effectif des demandeurs d'emploi fribourgeois s'élève à 7'092 en juillet 2022, ce qui correspond à un taux de 4,1 % (- 0,1 point). Cela représente 251 personnes de moins qu'en juin 2022 et 1'836 de moins qu'en juillet 2021. A l'échelle suisse, le taux de demandeurs d'emploi diminue de 0,1 point et atteint 3,6%.

Dopé par la météo chaude et ensoleillée de juillet, le domaine de l'hôtellerie-restauration fait partie des principaux secteurs au sein desquels le nombre de chômeurs a diminué durant le mois sous revue. En ce début d'été, le marché du travail fribourgeois a presque retrouvé ses couleurs d'avant la pandémie de Covid-19, notamment par un effet de rattrapage économique. Et la guerre en Ukraine – qui amène son lot d'incertitude – semble pour le moment ne pas avoir impacté l'emploi dans le canton.

Réduction de l'horaire de travail

En juillet 2022, 17 demandes de réduction d'horaire de travail (RHT) ont été saisies par le Service public de l'emploi (SPE). Elles concernent 151 travailleurs.

Chômeurs et demandeurs d'emploi

Le taux de chômage permet d'effectuer des comparaisons entre les cantons puisqu'il est calculé de manière uniforme en Suisse. Le taux de demandeurs d'emploi regroupe les chômeurs et les personnes qui sont occupées dans une mesure active, comme un programme d'emploi temporaire, un gain intermédiaire, un cours de perfectionnement ou une reconversion professionnelle. Depuis juin 2022, les chiffres du chômage sont calculés sur la base d'un échantillon établi par l'Office fédéral de la statistique sur trois ans (2018, 2019 et 2020).

Contact

Charles de Reyff, Chef de service, T+41 26 305 97 08

Freiburg, 8. August 2022

Medienmitteilung

Arbeitslosenquote im Kanton Freiburg unverändert bei 2,1 %

Die Arbeitslosenquote im Kanton Freiburg betrug im Juli 2022 wie im Vormonat 2,1 % der erwerbstätigen Bevölkerung. Die Stellensuchendenquote ist um 0,1 Prozentpunkte auf 4,1 % gesunken. Der Freiburger Arbeitsmarkt hat wieder fast sein Niveau von vor der Covid-19-Krise erreicht und scheint derzeit nicht vom Krieg in der Ukraine beeinträchtigt.

Im Juli 2022 betrug die Arbeitslosenquote im Kanton Freiburg wie im Vormonat 2,1 %. Die Zahl der Arbeitslosen lag bei 3644 Personen. Das sind 49 Personen mehr als im Juni 2022, aber 1216 Personen weniger als im Juli 2021. Im Saane- (2,8 %), im Greyerz- (2 %) und im Broyebezirk (2,1 %) ist die Arbeitslosenquote um jeweils 0,1 Prozentpunkte gestiegen, während sie im Glane- und im Vivisbachbezirk um jeweils 0,1 Prozentpunkte auf 2,2 % gesunken ist. Im Sense- (1,3 %) und im Seebezirk (1,4 %) blieb die Quote unverändert. Auch im Landesdurchschnitt blieb die Arbeitslosenquote mit 2 % stabil.

Im Juli 2022 verzeichnete der Kanton Freiburg 7092 Stellensuchende. Dies sind 251 Personen weniger als im Juni 2022 und 1836 Personen weniger als im Juli 2021. Die Stellensuchendenquote liegt neu bei 4,1 % (-0,1 Prozentpunkte). Im Landesdurchschnitt ist die Stellensuchendenquote um 0,1 Prozentpunkte auf 3,6 % gesunken.

Das Gastgewerbe, das vom warmen und sonnigen Wetter im Juli profitierte, gehört zu den Branchen, in denen die Zahl der Arbeitslosen im Berichtsmonat am stärksten zurückgegangen ist. Der Freiburger Arbeitsmarkt hat sich zum Sommerbeginn dank einem wirtschaftlichen Aufholeffekt fast wieder von der Covid-19-Pandemie erholt. Der Krieg in der Ukraine – der einige Unsicherheiten mit sich bringt – scheint sich für den Moment nicht auf die Beschäftigung im Kanton auszuwirken.

Kurzarbeit

Im Juli 2022 hat das Amt für den Arbeitsmarkt (AMA) 17 Gesuche um Kurzarbeit erfasst, die 151 Arbeitnehmende betreffen.

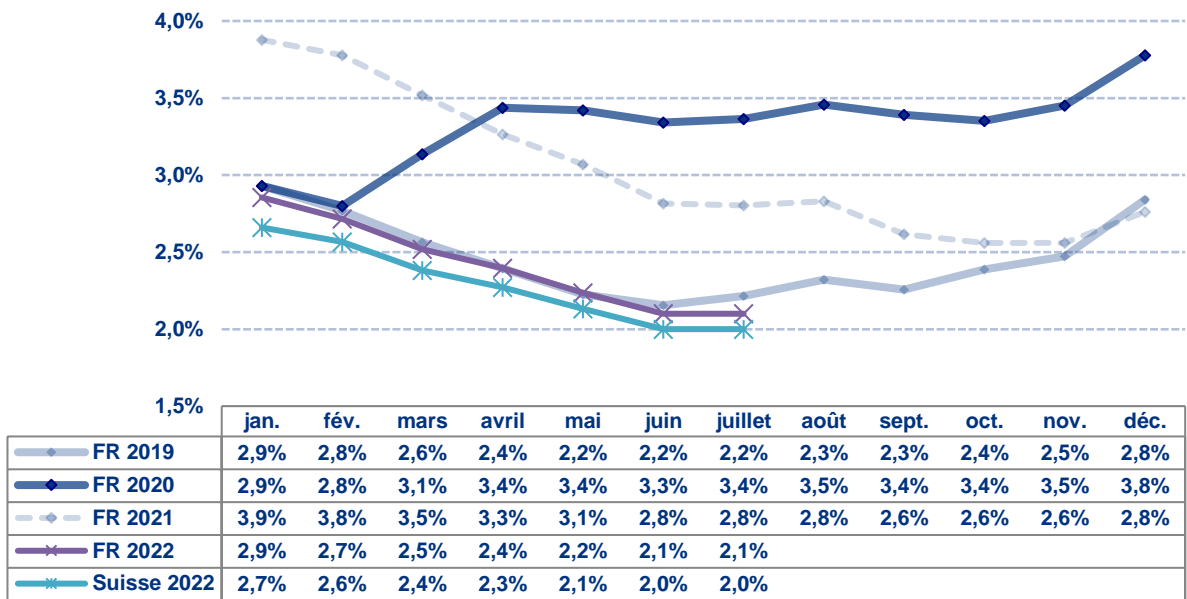
Arbeitslose und Stellensuchende

Die Arbeitslosenquote erlaubt einen Vergleich zwischen den Kantonen, da sie in der ganzen Schweiz gleich berechnet wird. Die Stellensuchendenquote dagegen gibt ein zuverlässigeres Bild der Arbeitsmarktlage im Kanton, denn sie umfasst die Arbeitslosen sowie die Personen, die in einem Zwischenverdienst tätig sind oder an einer aktiven Massnahme teilnehmen, wie etwa einem Programm zur vorübergehenden Beschäftigung, einem Weiterbildungskurs oder einer Umschulung. Seit Juni 2022 werden die Arbeitslosenzahlen auf der Grundlage eines 3-Jahres-Poolings (2018, 2019 und 2020) des Bundesamts für Statistik berechnet.

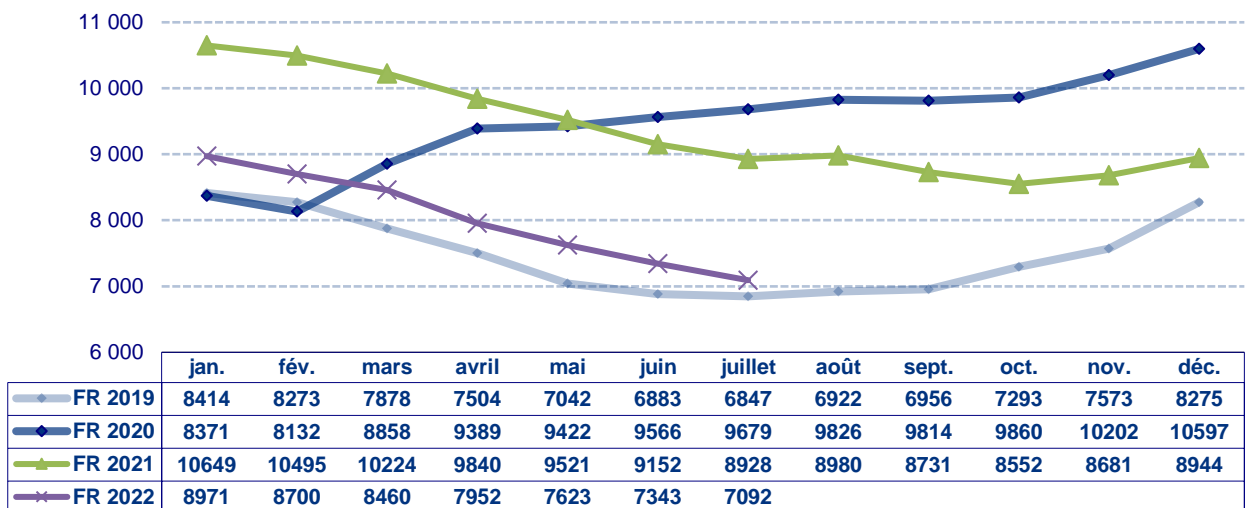
Kontakt

—
Charles de Reyff, Dienstchef, T+41 26 305 97 08

Taux de chômage / Arbeitslosenquote

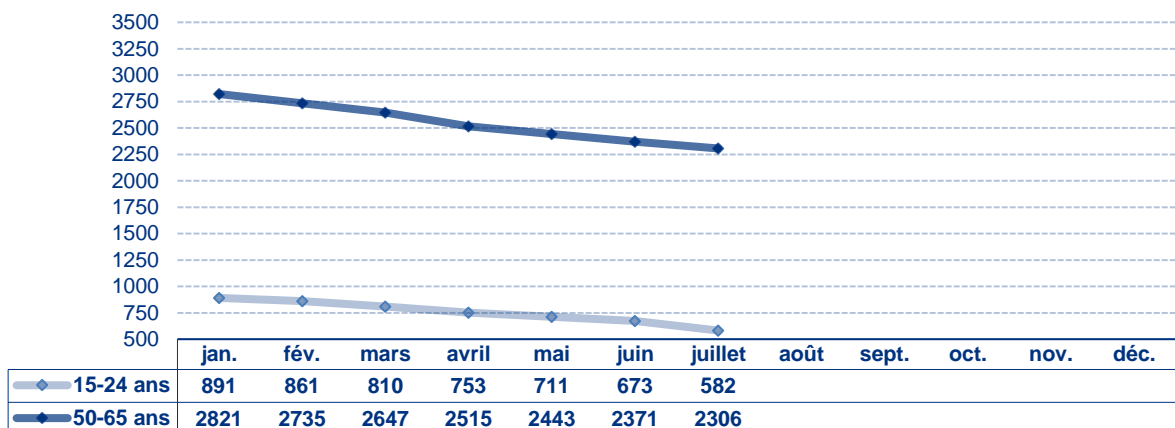


Demandeurs d'emploi / Stellensuchende



Demandeurs d'emploi 15 - 24 ans et 50 - 65 ans

15- bis 24-jährige und 50- bis 65-jährige Stellensuchende



Chômeurs et demandeurs d'emploi / Arbeitslose und Stellensuchende

	Chômeurs Arbeitslose	Taux de chômage Arbeitslosenquote	Demandeurs d'emploi Stellensuchende	Taux des demandeurs Stellensuchendenquote
Canton / Kanton	3644	2,1%	7092	4,1%
Broye	369	2,1%	727	4,1%
Glâne / Glane	277	2,2%	528	4,1%
Gruyère / Greyerz	614	2,0%	1228	4,0%
Sarine / Saane	1554	2,8%	3079	5,5%
Veveyse / Vivisbach	243	2,2%	389	3,5%
See / Lac	279	1,4%	600	3,0%
Sense / Singine	308	1,3%	541	2,2%

Demandeurs d'emploi selon le sexe et la nationalité

Stellensuchende nach Geschlecht und Nationalität

	Hommes Männer	Femmes Frauen	Suisses Schweizer	Etrangers Ausländer
Canton / Kanton	3492	3600	3766	3326
Broye	344	383	453	274
Glâne / Glane	264	264	301	227
Gruyère / Greyerz	557	671	595	633
Sarine / Saane	1576	1503	1579	1500
Veveyse / Vivisbach	179	210	253	136
See / Lac	296	304	295	305
Sense / Singine	276	265	290	251

Placement des demandeurs d'emploi / Vermittlung der Stellensuchenden

Offices régionaux de placement ORP Regionale Arbeitsvermittlungszentren RAV	Pôles Insertion+ (PI+) Integrationspools+ (IP+)		
Inscriptions / Anmeldungen	859	Entrées / Eintritte	16
Annulations / Abmeldungen	1111	Sorties totales / Austritte gesamt	20
Placements / Vermittlung	575	Sorties avec solution / Austritte mit Lösung	12
Taux de placement / Vermittlungsquote	52%	Taux de placement / Vermittlungsquote	60%

Inscriptions : nombre d'inscriptions au chômage durant le mois

Annulations : nombre de personnes sorties du chômage durant le mois

Placement: personnes sorties du chômage ayant trouvé un emploi

Taux de placement : placements par rapport au nombre d'annulations

Entrées : nombre d'inscriptions au PI+ durant le mois

Sorties totales : nombre de personnes sorties du PI+ durant le mois

Sorties avec solution : nombre de personnes sorties du PI+ avec un emploi (CDI ou CDD) ou sorties avec une solution de formation ou réorientées vers un autre dispositif (durant le mois)

Taux de placement : nombre de personnes sorties du PI+ avec une solution par rapport au nombre total de personnes sorties du PI+ (durant le mois)

Anmeldungen: Anzahl Anmeldungen bei der Arbeitslosenversicherung im Verlaufe des Monats

Abmeldungen: Anzahl Personen, die sich im Verlaufe des Monats von der Arbeitslosenversicherung abgemeldet haben

Vermittlung: Personen, die sich von der Arbeitslosenversicherung abmelden, weil sie eine Stelle gefunden haben

Vermittlungsquote: Vermittlungen im Verhältnis zur Gesamtzahl der Abmeldungen

Eintritte: Anzahl Anmeldungen beim IP+ im Verlaufe des Monats

Austritte gesamt: Anzahl Personen, die den IP+ im Verlaufe des Monats verlassen haben

Austritte mit Lösung: Anzahl Personen, die den IP+ verlassen haben, nachdem sie eine Stelle (befristet oder unbefristet) oder einen Ausbildungslösung gefunden haben oder an eine andere Stelle weitergeleitet wurden (im Verlaufe des Monats)

Vermittlungsquote: Anzahl Personen, die eine Lösung gefunden haben, im Verhältnis zur Gesamtzahl der Personen, die den IP+ verlassen haben (im Verlaufe des Monats)

Prestations du SPE / Leistungen des AMA

Mesures du marché du travail (MMT) Arbeitsmarktliche Massnahmen (AMM)	Nombre de bénéficiaires Anzahl Leistungsempfänger
Cours / Kurse	1092
EPCO / KPF	49
Stages de formation / Ausbildungspraktika	89
PET / PvB	446
SeMo / SEMO	102
Stages professionnels / Berufspraktika	20
AIT / EAZ	140
AFO / AZ	21
SAI / FSE	30

Autres prestations / Andere Leistungen	Nombre / Anzahl
RHT / Kurzarbeit	17
Indemnités en cas d'intempérie / Schlechtwetterentschädigungen	0
Places vacantes / Offene Stellen	675

Marché du travail / Arbeitsmarkt

	Entreprises contrôlées / Kontrollierte Unternehmen	Travailleurs concernés / Betroffene Arbeitnehmende
Travail au noir / Schwarzarbeit	17	40
Santé et sécurité au travail Gesundheit und Sicherheit am Arbeitsplatz	27	---
Inspection de l'emploi / Arbeitsmarktinspektion	13	17

	Autorisations délivrées ou modifiées / Erteilte oder geänderte Bewilligungen
Entreprises de placement privé et de location de services / Betriebe der privaten Arbeitsvermittlung und des Personalverleihs	2

	Permis délivrés / Erteilte Bewilligungen
Travail du dimanche / Sonntagsarbeit	6
Travail de nuit / Nachtarbeit	6
Travail en 3 équipes / Dreischichtige Arbeit	0
Travail en continu / Durchgehender Betrieb	0

	Nombre / Anzahl
Préavis délivrés pour l'obtention d'un permis de construire / Gutachten für die Erteilung von Baubewilligungen	185

—

EPCO : entreprise de pratique commerciale / **PET** : programme d'emploi temporaire / **SeMo** : semestre de motivation / **AIT** : allocation d'initiation au travail / **AFO** : allocation de formation / **SAI** : soutien à une activité indépendante / **RHT** : réduction de l'horaire de travail / **Places vacantes** : emplois disponibles dans le canton / **Santé et sécurité au travail** : application de la Loi sur le travail (LT), prévention des accidents, ... / **Inspection de l'emploi** : application de la Loi sur les travailleurs détachés (Ldét)

KPF : Kaufmännische Praxisfirma / **PvB** : Programm zur vorübergehenden Beschäftigung / **SEMO** : Motivationssemester / **EAZ** : Einarbeitungszuschüsse / **AZ** : Ausbildungszuschüsse / **FSE** : Förderung einer selbständigen Erwerbstätigkeit / **KA** : Kurzarbeit / **Offene Stellen** : verfügbare Stellen im Kanton / **Gesundheitsschutz und Sicherheit am Arbeitsplatz** : Anwendung des Arbeitsgesetzes (ArG), Verhütung von Unfällen usw. / **Arbeitsmarktinspektion** : Anwendung des Gesetzes über die entsandten Arbeitnehmerinnen und Arbeitnehmer (EntsG)