

# Infobulletin

—  
Juin/Juni 2022

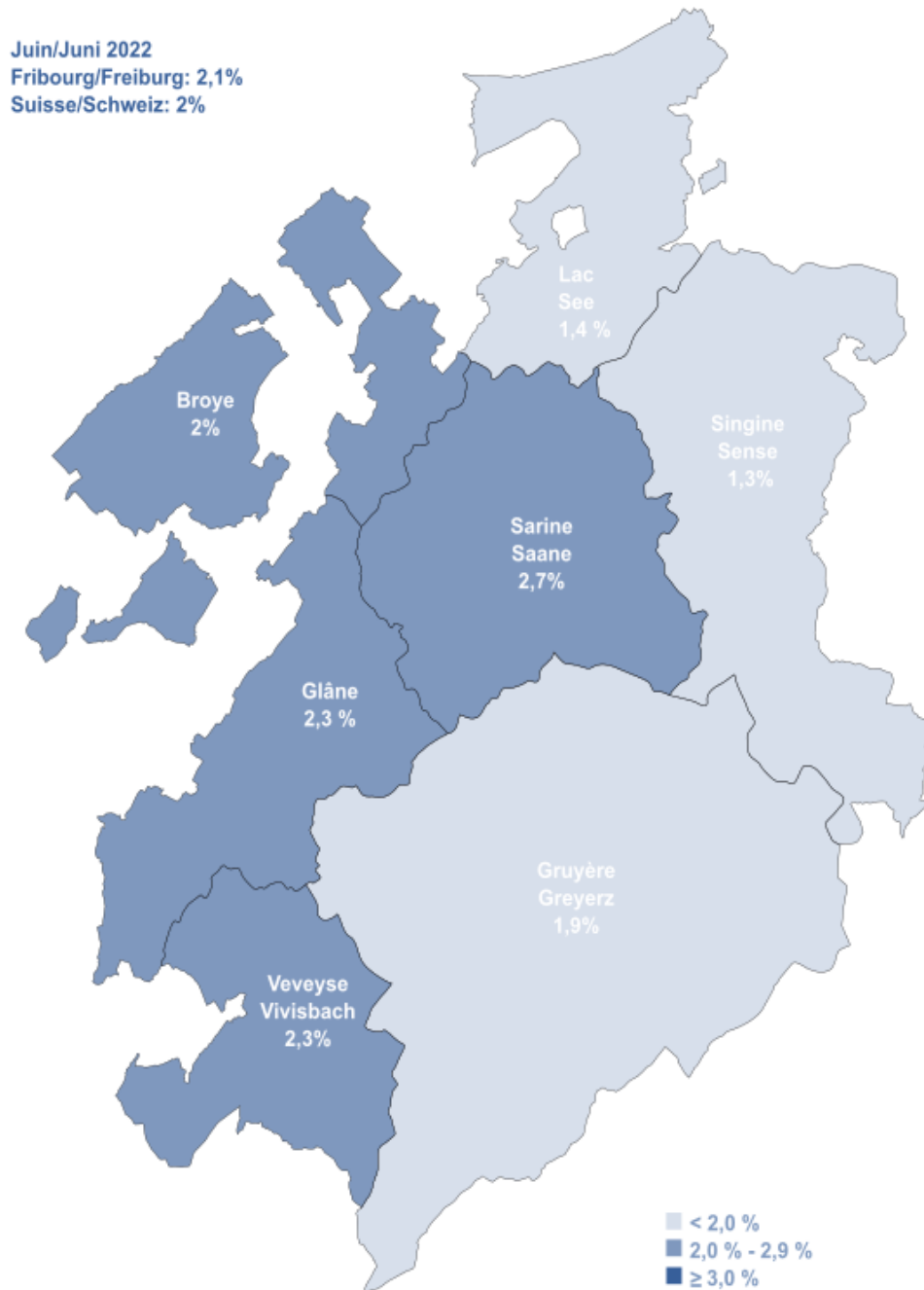


ETAT DE FRIBOURG  
STAAT FREIBURG

**Service public de l'emploi SPE**  
**Amt für den Arbeitsmarkt AMA**



## Taux de chômage dans le canton de Fribourg Arbeitslosenquote im Kanton Freiburg



Fribourg, le 7 juillet 2022

Communiqué de presse

## **Le chômage continue sa décrue en juin et s'établit à 2,1%**

*Le taux de chômage dans le canton de Fribourg s'établit à 2,1% de la population active, soit une baisse de 0,1 point. La dynamique de baisse que l'on constate depuis le début de l'année persiste en ce début d'été. La recette demeure la même : l'effet saisonnier et le rattrapage économique post-Covid restent les deux ingrédients majeurs qui dynamisent le marché de l'emploi.*

Le canton de Fribourg affiche un taux de chômage de 2,1% en juin 2022, ce qui constitue une baisse de 0,1 point par rapport au mois précédent. L'effectif des chômeurs s'élève à 3'595 personnes, soit 280 de moins qu'en mai 2022 et 1'286 de moins qu'en juin 2021. Les taux baissent dans tous les districts : la Gruyère présente un taux de 1,9% (-0,3 point) ; la Broye (2%), la Veveyse (2,3%) et le Lac (1,4%) enregistrent une baisse de 0,2 point ; la Glâne (2,3%), la Sarine (2,7%) et la Singine (1,3%) voient leur taux descendre de 0,1 point. A l'échelle suisse, le taux de chômage se situe à 2% (- 0,1 point).

L'effectif des demandeurs d'emploi fribourgeois s'élève à 7'343 en juin 2022, ce qui correspond à un taux de 4,2 % (- 0,2 point). Cela représente 280 personnes de moins qu'en mai 2022 et 1'809 de moins qu'en juin 2021. A l'échelle suisse, le taux de demandeurs d'emploi diminue de 0,1 point et atteint 3,7%.

A noter que le Secrétariat d'Etat à l'économie (SECO) a actualisé les données de la population active. Dorénavant, les données du chômage sont calculées en fonction des chiffres de la population active des années 2018 à 2020 (et non plus de 2015 à 2017). La nouvelle population active cantonale s'élève à 173'367 personnes, soit une modeste augmentation de 163 unités (+0.09%). Cette actualisation n'a donc eu qu'un impact très limité sur les chiffres du chômage fribourgeois.

Le domaine du commerce, du bâtiment et génie civil, celui de l'hôtellerie et restauration ainsi que celui de la santé et de l'action sociale font partie des principaux secteurs au sein desquels le nombre de chômeurs a diminué en juin. Encore et toujours, ce sont l'effet saisonnier et le rattrapage économique post-Covid qui continuent de dynamiser le marché de l'emploi cantonal.

### **Réduction de l'horaire de travail**

En juin 2022, 15 demandes de réduction d'horaire de travail (RHT) ont été saisies par le Service public de l'emploi (SPE). Elles concernent 119 travailleurs. Aucune demande d'indemnité en cas d'intempérie n'a été enregistrée.

Contact

—  
Charles de Reyff, Chef de service, T+41 26 305 97 08

Freiburg, 7. Juli 2022

Medienmitteilung

---

## **Arbeitslosigkeit im Juni auf 2,1 % gesunken**

*Die Arbeitslosenquote im Kanton Freiburg ist im Juni um 0,1 Prozentpunkte auf 2,1 % der erwerbstätigen Bevölkerung gesunken. Der Abwärtstrend, der seit Beginn des Jahres zu beobachten ist, setzt sich auch zu Beginn dieses Sommers fort. Der Saisoneffekt und der Aufholeffekt der Wirtschaft nach den Corona-Lockerungen sind weiterhin die beiden Treiber des kantonalen Arbeitsmarkts.*

Der Kanton Freiburg verzeichnete im Juni 2022 eine Arbeitslosenquote von 2,1 %. Dies sind 0,1 Prozentpunkte weniger als im Vormonat. Die Zahl der Arbeitslosen lag bei 3595 Personen. Das sind 280 Personen weniger als im Mai 2022 und 1286 Personen weniger als im Juni 2021. Die Arbeitslosenquote hat in allen Bezirken abgenommen: Der Rückgang beträgt 0,3 Prozentpunkte im Greyerzbezirk (1,9 %), 0,2 Prozentpunkte im Broye- (2 %), im Vivisbach- (2,3 %) und im Seebezirk (1,4 %) sowie 0,1 Prozentpunkte im Glane- (2,3 %), im Saane- (2,7 %) und im Sensebezirk (1,3 %). Im Landesdurchschnitt ist die Arbeitslosenquote um 0,1 Prozentpunkte auf 2 % gesunken.

Im Juni 2022 verzeichnete der Kanton Freiburg 7343 Stellensuchende. Dies sind 280 Personen weniger als im Mai 2022 und 1809 Personen weniger als im Juni 2021. Die Stellensuchendenquote liegt neu bei 4,2 % (-0,2 Prozentpunkte). Im Landesdurchschnitt ist die Stellensuchendenquote um 0,1 Prozentpunkte auf 3,7 % gesunken.

Das Staatssekretariat für Wirtschaft (SECO) hat die Zahlen zur erwerbstätigen Bevölkerung aktualisiert. Neu wird die Arbeitslosenquote anhand der Zahlen zu den Erwerbspersonen der Jahre 2018 bis 2020 berechnet (anstelle der Jahre 2015 bis 2017). Die neue Erwerbsbevölkerung im Kanton beträgt 173 367 Personen. Dies entspricht einer leichten Zunahme um 163 Personen (+0,09 %). Diese Aktualisierung hat daher nur sehr geringe Auswirkungen auf die Freiburger Arbeitslosenzahlen.

Der Handel, das Baugewerbe sowie das Gastgewerbe gehören zu den Branchen, in denen die Zahl der Arbeitslosen im Juni am stärksten zurückgegangen ist. Der Saisoneffekt und der Aufholeffekt der Wirtschaft nach der Pandemie sind nach wie vor die beiden Treiber für die Dynamik auf dem Freiburger Arbeitsmarkt.

### **Kurzarbeit**

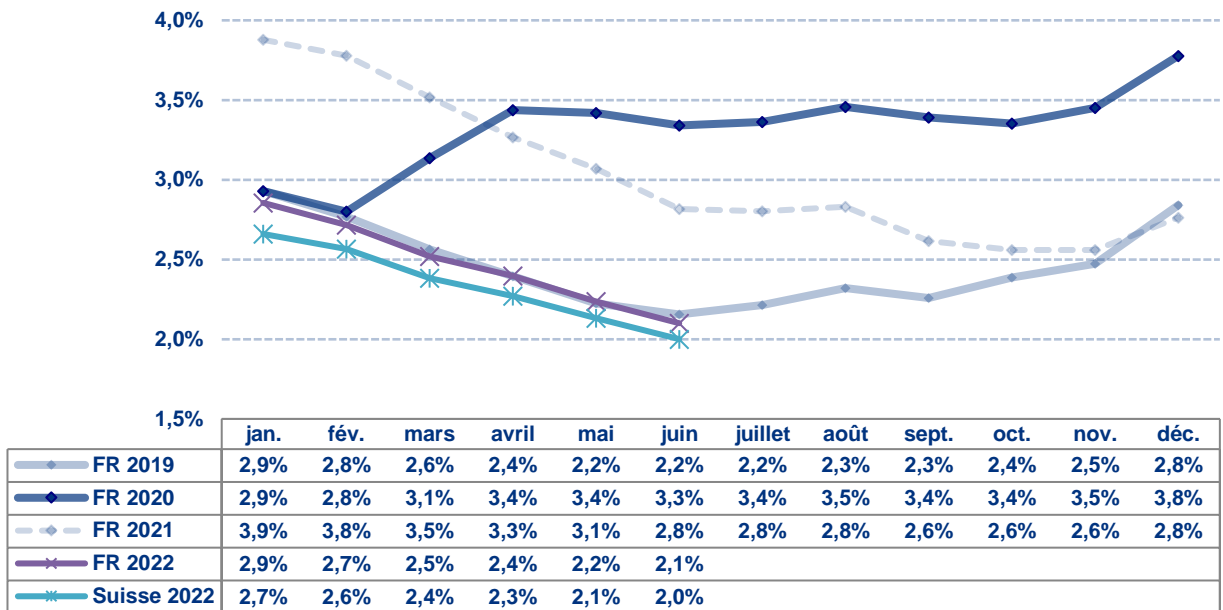
Im Juni 2022 hat das Amt für den Arbeitsmarkt (AMA) 15 Gesuche um Kurzarbeit erfasst, die 119 Arbeitnehmende betreffen. Gesuche um Schlechtwetterentschädigung wurden keine registriert.

**Kontakt**

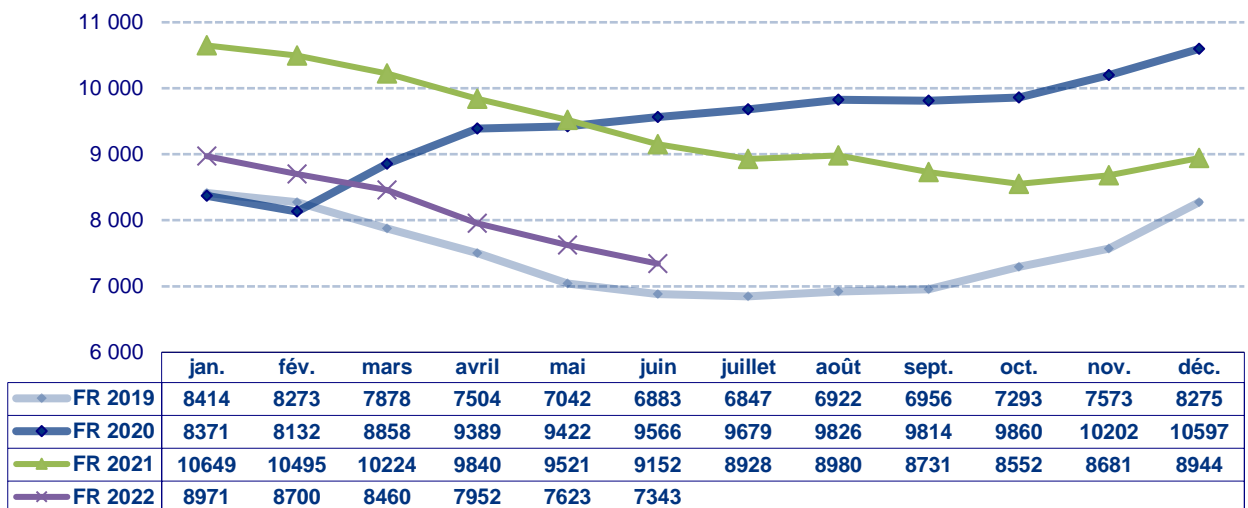
---

Charles de Reyff, Dienstchef, T +41 26 305 97 08

## Taux de chômage / Arbeitslosenquote

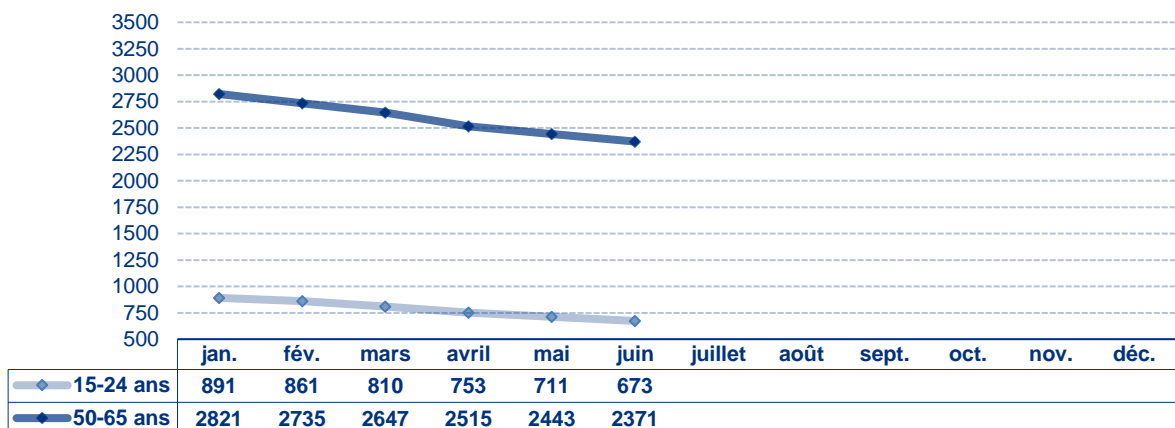


## Demandeurs d'emploi / Stellensuchende



## Demandeurs d'emploi 15 - 24 ans et 50 - 65 ans

### 15- bis 24-jährige und 50- bis 65-jährige Stellensuchende



## Chômeurs et demandeurs d'emploi / Arbeitslose und Stellensuchende

	Chômeurs Arbeitslose	Taux de chômage Arbeitslosenquote	Demandeurs d'emploi Stellensuchende	Taux des demandeurs Stellensuchendenquote
Canton / Kanton	3595	2,1%	7343	4,2%
Broye	364	2,0%	736	4,1%
Glâne / Glane	290	2,3%	552	4,3%
Gruyère / Greyerz	585	1,9%	1231	4,0%
Sarine / Saane	1511	2,7%	3226	5,7%
Veveyse / Vivisbach	255	2,3%	415	3,7%
See / Lac	285	1,4%	619	3,0%
Sense / Singine	305	1,3%	564	2,3%

## Demandeurs d'emploi selon le sexe et la nationalité

### Stellensuchende nach Geschlecht und Nationalität

	Hommes Männer	Femmes Frauen	Suisses Schweizer	Etrangers Ausländer
Canton / Kanton	3584	3759	3846	3497
Broye	342	394	451	285
Glâne / Glane	273	279	299	253
Gruyère / Greyerz	555	676	568	663
Sarine / Saane	1641	1585	1646	1580
Veveyse / Vivisbach	184	231	264	151
See / Lac	307	312	308	311
Sense / Singine	282	282	310	254

## Placement des demandeurs d'emploi / Vermittlung der Stellensuchenden

Offices régionaux de placement ORP Regionale Arbeitsvermittlungszentren RAV	Pôles Insertion+ (PI+) Integrationspools+ (IP+)		
Inscriptions / Anmeldungen	758	Entrées / Eintritte	20
Annulations / Abmeldungen	1044	Sorties totales / Austritte gesamt	17
Placements / Vermittlung	640	Sorties avec solution / Austritte mit Lösung	9
Taux de placement / Vermittlungsquote	61%	Taux de placement / Vermittlungsquote	53%

**Inscriptions** : nombre d'inscriptions au chômage durant le mois

**Annulations** : nombre de personnes sorties du chômage durant le mois

**Placement**: personnes sorties du chômage ayant trouvé un emploi

**Taux de placement** : placements par rapport au nombre d'annulations

**Entrées** : nombre d'inscriptions au PI+ durant le mois

**Sorties totales** : nombre de personnes sorties du PI+ durant le mois

**Sorties avec solution** : nombre de personnes sorties du PI+ avec un emploi (CDI ou CDD) ou sorties avec une solution de formation ou réorientées vers un autre dispositif (durant le mois)

**Taux de placement** : nombre de personnes sorties du PI+ avec une solution par rapport au nombre total de personnes sorties du PI+ (durant le mois)

**Anmeldungen**: Anzahl Anmeldungen bei der Arbeitslosenversicherung im Verlaufe des Monats

**Abmeldungen**: Anzahl Personen, die sich im Verlaufe des Monats von der Arbeitslosenversicherung abgemeldet haben

**Vermittlung**: Personen, die sich von der Arbeitslosenversicherung abmelden, weil sie eine Stelle gefunden haben

**Vermittlungsquote**: Vermittlungen im Verhältnis zur Gesamtzahl der Abmeldungen

**Eintritte**: Anzahl Anmeldungen beim IP+ im Verlaufe des Monats

**Austritte gesamt**: Anzahl Personen, die den IP+ im Verlaufe des Monats verlassen haben

**Austritte mit Lösung**: Anzahl Personen, die den IP+ verlassen haben, nachdem sie eine Stelle (befristet oder unbefristet) oder einen Ausbildungslösung gefunden haben oder an eine andere Stelle weitergeleitet wurden (im Verlaufe des Monats)

**Vermittlungsquote**: Anzahl Personen, die eine Lösung gefunden haben, im Verhältnis zur Gesamtzahl der Personen, die den IP+ verlassen haben (im Verlaufe des Monats)

## Prestations du SPE / Leistungen des AMA

Mesures du marché du travail (MMT) Arbeitsmarktliche Massnahmen (AMM)	Nombre de bénéficiaires Anzahl Leistungsempfänger
Cours / Kurse	1295
EPCO / KPF	47
Stages de formation / Ausbildungspraktika	109
PET / PvB	483
SeMo / SEMO	151
Stages professionnels / Berufspraktika	3
AIT / EAZ	145
AFO / AZ	20
SAI / FSE	39

Autres prestations / Andere Leistungen	Nombre / Anzahl
RHT / Kurzarbeit	15
Indemnités en cas d'intempérie / Schlechtwetterentschädigungen	0
Places vacantes / Offene Stellen	1050

## Marché du travail / Arbeitsmarkt

	Entreprises contrôlées / Kontrollierte Unternehmen	Travailleurs concernés / Betroffene Arbeitnehmende
Travail au noir / Schwarzarbeit	17	26
Santé et sécurité au travail Gesundheit und Sicherheit am Arbeitsplatz	39	---
Inspection de l'emploi / Arbeitsmarktinspektion	5	6

	Autorisations délivrées ou modifiées / Erteilte oder geänderte Bewilligungen
Entreprises de placement privé et de location de services / Betriebe der privaten Arbeitsvermittlung und des Personalverleihs	2

	Permis délivrés / Erteilte Bewilligungen
Travail du dimanche / Sonntagsarbeit	9
Travail de nuit / Nachtarbeit	9
Travail en 3 équipes / Dreischichtige Arbeit	1
Travail en continu / Durchgehender Betrieb	0

	Nombre / Anzahl
Préavis délivrés pour l'obtention d'un permis de construire / Gutachten für die Erteilung von Baubewilligungen	172

—

**EPCO** : entreprise de pratique commerciale / **PET** :  
 programme d'emploi temporaire / **SeMo** : semestre de  
 motivation / **AIT** : allocation d'initiation au travail /  
**AFO** : allocation de formation / **SAI** : soutien à une activité  
 indépendante / **RHT** : réduction de l'horaire de travail /  
**Places vacantes** : emplois disponibles dans le canton /  
**Santé et sécurité au travail** : application de la Loi sur le  
 travail (LT), prévention des accidents, ... /  
**Inspection de l'emploi** : application de la Loi sur les  
 travailleurs détachés (Ldét)

**KPF** : Kaufmännische Praxisfirma / **PvB** : Programm zur  
 vorübergehenden Beschäftigung / **SEMO** : Motivationssemester /  
**EAZ** : Einarbeitungszuschüsse / **AZ** : Ausbildungszuschüsse /  
**FSE** : Förderung einer selbständigen Erwerbstätigkeit /  
**KA** : Kurzarbeit / **Offene Stellen** : verfügbare Stellen im Kanton /  
**Gesundheitsschutz und Sicherheit am Arbeitsplatz** : Anwendung  
 des Arbeitsgesetzes (ArG), Verhütung von Unfällen usw. /  
**Arbeitsmarktinspektion** : Anwendung des Gesetzes über die  
 entsandten Arbeitnehmerinnen und Arbeitnehmer (EntsG)