

# Infobulletin



Novembre/November 2021



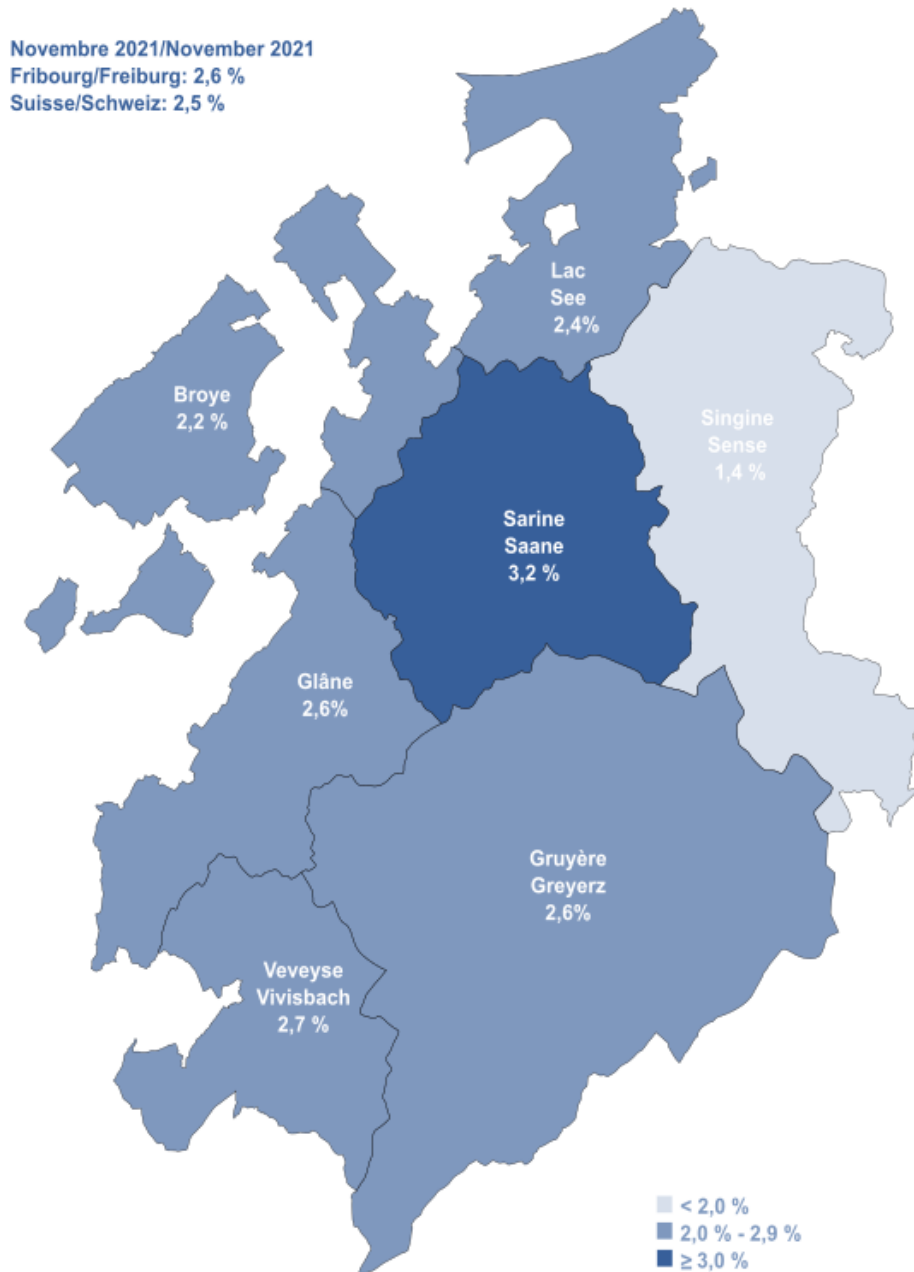
ETAT DE FRIBOURG  
STAAT FREIBURG

**Service public de l'emploi SPE**  
**Amt für den Arbeitsmarkt AMA**



Direction de l'économie et de l'emploi DEE  
Volkswirtschaftsdirektion **VWD**

## Taux de chômage dans le canton de Fribourg Arbeitslosenquote im Kanton Freiburg



*Fribourg, le 7 décembre 2021*

Communiqué de presse

## **Le chômage toujours à 2,6% en novembre dans le canton de Fribourg**

*Le taux de chômage demeure inchangé depuis trois mois dans le canton de Fribourg et s'établit à 2,6% de la population active en novembre. Le taux de demandeurs d'emploi s'inscrit quant à lui en légère hausse, à 5%. Cette stabilité à l'approche de l'hiver est le signe que notre marché du travail fait preuve de solidité.*

Le canton de Fribourg affiche un taux de chômage de 2,6% en novembre 2021, stable depuis la fin de l'été. L'effectif des chômeurs s'élève à 4'438 personnes, soit 1 de plus qu'en octobre 2021 et 1'546 de moins qu'en novembre 2020. Le chômage baisse de 0,3 point dans le district de la Glâne (2,6%), de 0,1 point en Gruyère (2,6%) et en Veveyse (2,7%). Il est stable en Sarine (3,2%) et en Singine (1,4%). Il est en hausse de 0,1 point dans la Broye (2,2%) et de 0,2 point dans le district du Lac (2,4%). A l'échelle suisse, le taux de chômage demeure stable à 2,5%.

L'effectif des demandeurs d'emploi fribourgeois s'élève à 8'681 en novembre 2021, ce qui correspond à un taux de 5% (+0,1 point). Cela représente 129 personnes de plus que le mois précédent et 1'521 personnes de moins qu'en novembre 2020. A l'échelle suisse, le taux de demandeurs d'emploi augmente de 0,1 point et atteint 4,5%.

Traditionnellement la courbe du chômage grimpe dès la fin de l'été pour des raisons saisonnières. La stabilité du taux depuis septembre est signe d'un marché du travail qui a retrouvé de la robustesse après les mois de crise pandémique. Le personnel des domaines de la santé et du commerce est en ce moment le plus recherché. Les employés du bâtiment et ceux de l'hôtellerie-restauration appartiennent quant à eux aux branches qui enregistrent les principales hausses de chômage.

### **Réduction de l'horaire de travail**

En novembre 2021, 255 demandes de réduction d'horaire de travail (RHT) ont été saisies par le Service public de l'emploi (SPE). Elles concernent 1815 travailleurs.

### **Chômeurs et demandeurs d'emploi**

Le taux de chômage permet d'effectuer des comparaisons entre les cantons puisqu'il est calculé de manière uniforme en Suisse. Le taux de demandeurs d'emploi regroupe les chômeurs et les personnes qui sont occupées dans une mesure active, comme un programme d'emploi temporaire, un gain intermédiaire, un cours de perfectionnement ou une reconversion professionnelle. Depuis juin 2019, les chiffres du chômage sont calculés sur la base d'un échantillon établi par l'Office fédéral de la statistique sur trois ans (2015, 2016 et 2017).

Contact

—  
Charles de Reyff, Chef de service, T+41 26 305 97 08

Freiburg, 7. Dezember 2021

Medienmitteilung

---

## **Arbeitslosigkeit im Kanton Freiburg auch im November bei 2,6 %**

*Die Arbeitslosenquote im Kanton Freiburg hat sich auch im November nicht verändert und liegt nun seit drei Monaten bei 2,6 % der erwerbstätigen Bevölkerung. Die Stellensuchendenquote ist dagegen leicht gestiegen und liegt neu bei 5 %. Diese Stabilität vor dem nahenden Winter zeugt von der Robustheit unseres Arbeitsmarkts.*

Die Arbeitslosenquote im Kanton Freiburg lag im November 2021 bei 2,6 % und stagniert somit seit Ende Sommer. Die Zahl der Arbeitslosen lag bei 4438 Personen. Das ist eine Person mehr als im Oktober 2021, aber gegenüber November 2020 sind dies 1546 Personen weniger. Die Arbeitslosenquote ist in drei Bezirken gesunken: im Glanebezirk um 0,3 Prozentpunkte auf 2,6 %, im Greyerz- und im Vivisbachbezirk um je 0,1 Prozentpunkte auf 2,6 % bzw. 2,7 %. Im Saane- (3,2 %) und im Sensebezirk (1,4 %) blieb die Quote unverändert, während sie im Broyebezirk um 0,1 Prozentpunkte auf 2,2 % und im Seebezirk um 0,2 Prozentpunkte auf 2,4 % gestiegen ist. Im Landesdurchschnitt blieb die Arbeitslosenquote unverändert bei 2,5 %.

Im November 2021 verzeichnete der Kanton Freiburg 8681 Stellensuchende. Die Stellensuchendenquote liegt neu bei 5 % (+0,1 Prozentpunkte). Dies sind 129 Personen mehr als im Vormonat, aber 1521 Personen weniger als im November 2020. Im Landesdurchschnitt ist die Stellensuchendenquote um 0,1 Prozentpunkte auf 4,5 % gestiegen.

Für gewöhnlich steigt die Arbeitslosigkeit saisonbedingt ab dem Ende des Sommers an. Die Stabilität der Quote seit September zeigt, dass der Arbeitsmarkt nach Monaten der pandemiebedingten Krise wieder an Robustheit gewonnen hat. Die grösste Nachfrage nach Personal herrscht derzeit im Gesundheitswesen und im Handel. Das Bau- sowie das Gastgewerbe gehören dagegen zu den Branchen, in denen die Arbeitslosigkeit am stärksten zugenommen hat.

### **Kurzarbeit**

Im November 2021 hat das Amt für den Arbeitsmarkt (AMA) 255 Gesuche um Kurzarbeit erfasst, die 1815 Arbeitnehmende betreffen.

### **Arbeitslose und Stellensuchende**

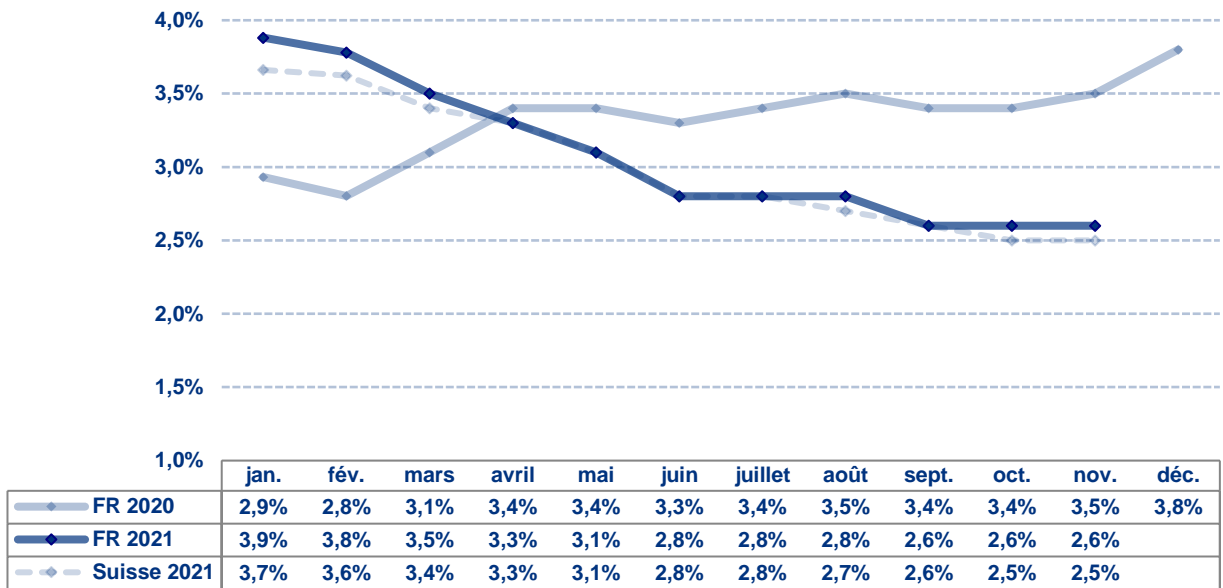
Die Arbeitslosenquote erlaubt einen Vergleich zwischen den Kantonen, da sie in der ganzen Schweiz gleich berechnet wird. Die Stellensuchendenquote dagegen gibt ein zuverlässigeres Bild der Arbeitsmarktlage im Kanton, denn sie umfasst die Arbeitslosen sowie die Personen, die in einem Zwischenverdienst tätig sind oder an einer aktiven Massnahme teilnehmen, wie etwa einem Programm zur vorübergehenden Beschäftigung, einem Weiterbildungskurs oder einer Umschulung. Seit Juni 2019 werden die Arbeitslosenzahlen auf der Grundlage eines 3-Jahres-Poolings (2015, 2016 und 2017) des Bundesamts für Statistik berechnet.

**Kontakt**

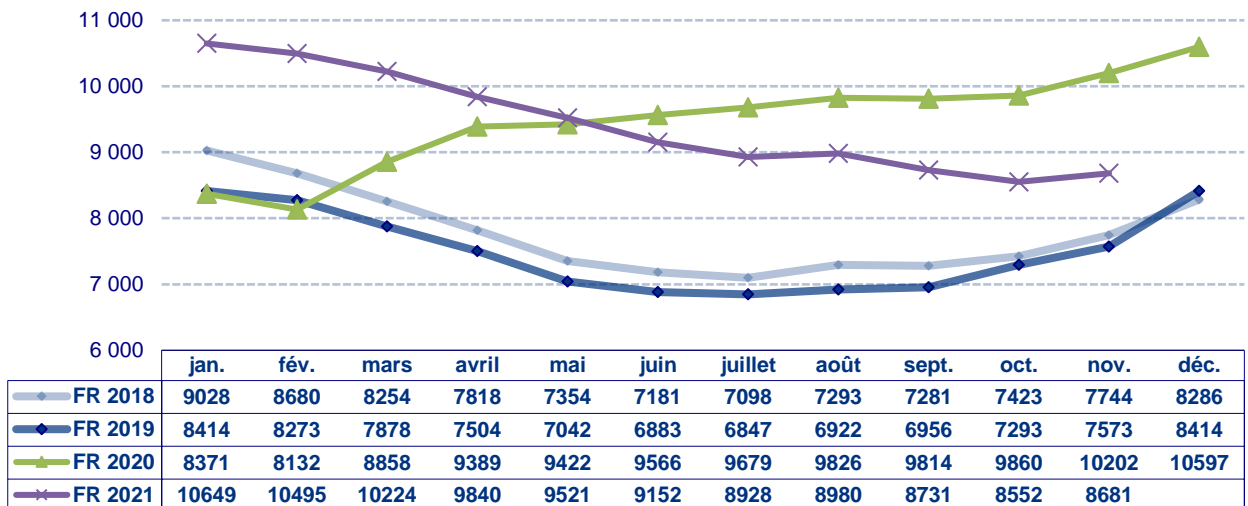
---

Charles de Reyff, Dienstchef, T +41 26 305 97 08

## Taux de chômage / Arbeitslosenquote

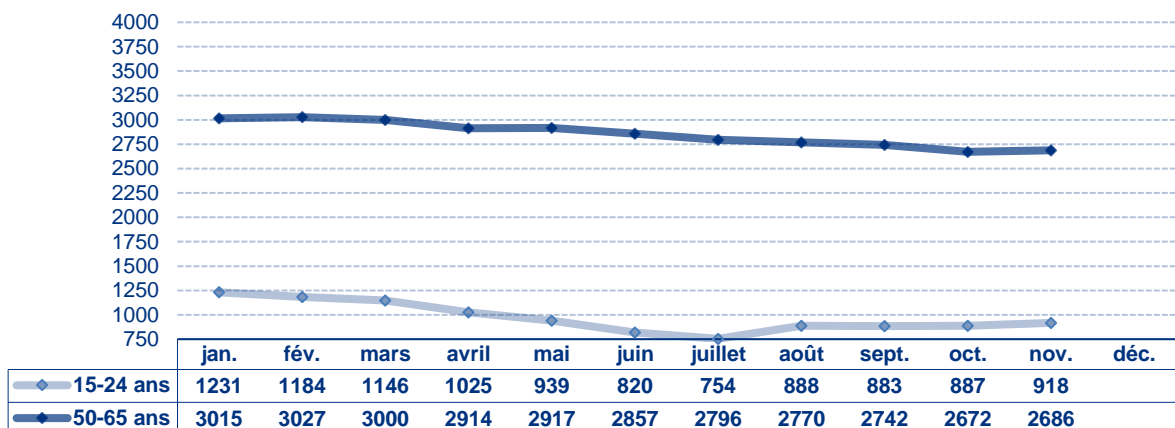


## Demandeurs d'emploi / Stellensuchende



## Demandeurs d'emploi 15 - 24 ans et 50 - 65 ans

### 15- bis 24-jährige und 50- bis 65-jährige Stellensuchende



## Chômeurs et demandeurs d'emploi / Arbeitslose und Stellensuchende

	Chômeurs Arbeitslose	Taux de chômage Arbeitslosenquote	Demandeurs d'emploi Stellensuchende	Taux des demandeurs Stellensuchendenquote
Canton / Kanton	4438	2,6%	8681	5,0%
Broye	389	2,2%	832	4,7%
Glâne / Glane	345	2,6%	630	4,8%
Gruyère / Greyerz	791	2,6%	1511	5,0%
Sarine / Saane	1807	3,2%	3815	6,7%
Veveyse / Vivisbach	271	2,7%	455	4,5%
See / Lac	483	2,4%	785	3,8%
Sense / Singine	352	1,4%	653	2,6%

## Demandeurs d'emploi selon le sexe et la nationalité

### Stellensuchende nach Geschlecht und Nationalität

	Hommes Männer	Femmes Frauen	Suisses Schweizer	Etrangers Ausländer
Canton / Kanton	4453	4228	4356	4325
Broye	400	432	492	340
Glâne / Glane	331	299	321	309
Gruyère / Greyerz	722	789	701	810
Sarine / Saane	2022	1793	1826	1989
Veveyse / Vivisbach	216	239	277	178
See / Lac	411	374	368	417
Sense / Singine	351	302	371	282

## Placement des demandeurs d'emploi / Vermittlung der Stellensuchenden

Offices régionaux de placement ORP Regionale Arbeitsvermittlungszentren RAV		Pôles Insertion+ (PI+) Integrationspools+ (IP+)	
Inscriptions / Anmeldungen	1122	Entrées / Eintritte	23
Annulations / Abmeldungen	988	Sorties totales / Austritte gesamt	23
Placements / Vermittlung	557	Sorties avec solution / Austritte mit Lösung	15
Taux de placement / Vermittlungsquote	56%	Taux de placement / Vermittlungsquote	65%

**Inscriptions** : nombre d'inscriptions au chômage durant le mois

**Annulations** : nombre de personnes sorties du chômage durant le mois

**Placement**: personnes sorties du chômage ayant trouvé un emploi

**Taux de placement** : placements par rapport au nombre d'annulations

**Entrées** : nombre d'inscriptions au PI+ durant le mois

**Sorties totales** : nombre de personnes sorties du PI+ durant le mois

**Sorties avec solution** : nombre de personnes sorties du PI+ avec un emploi (CDI ou CDD) ou sorties avec une solution de formation ou réorientées vers un autre dispositif (durant le mois)

**Taux de placement** : nombre de personnes sorties du PI+ avec une solution par rapport au nombre total de personnes sorties du PI+ (durant le mois)

**Anmeldungen**: Anzahl Anmeldungen bei der Arbeitslosenversicherung im Verlaufe des Monats

**Abmeldungen**: Anzahl Personen, die sich im Verlaufe des Monats von der Arbeitslosenversicherung abgemeldet haben

**Vermittlung**: Personen, die sich von der Arbeitslosenversicherung abmelden, weil sie eine Stelle gefunden haben

**Vermittlungsquote**: Vermittlungen im Verhältnis zur Gesamtzahl der Abmeldungen

**Eintritte**: Anzahl Anmeldungen beim IP+ im Verlaufe des Monats

**Austritte gesamt**: Anzahl Personen, die den IP+ im Verlaufe des Monats verlassen haben

**Austritte mit Lösung**: Anzahl Personen, die den IP+ verlassen haben, nachdem sie eine Stelle (befristet oder unbefristet) oder einen Ausbildungslösung gefunden haben oder an eine andere Stelle weitergeleitet wurden (im Verlaufe des Monats)

**Vermittlungsquote**: Anzahl Personen, die eine Lösung gefunden haben, im Verhältnis zur Gesamtzahl der Personen, die den IP+ verlassen haben (im Verlaufe des Monats)

## Prestations du SPE / Leistungen des AMA

Mesures du marché du travail (MMT) Arbeitsmarktliche Massnahmen (AMM)	Nombre de bénéficiaires Anzahl Leistungsempfänger
Cours / Kurse	1362
EPCO / KPF	52
Stages de formation / Ausbildungspraktika	103
PET / PvB	549
SeMo / SEMO	209
Stages professionnels / Berufspraktika	26
AIT / EAZ	139
AFO / AZ	20
SAI / FSE	23

Autres prestations / Andere Leistungen	Nombre / Anzahl
RHT / Kurzarbeit	255
Indemnités en cas d'intempérie / Schlechtwetterentschädigungen	0
Places vacantes / Offene Stellen	767

## Marché du travail / Arbeitsmarkt

	Entreprises contrôlées / Kontrollierte Unternehmen	Travailleurs concernés / Betroffene Arbeitnehmende
Travail au noir / Schwarzarbeit	41	92
Santé et sécurité au travail Gesundheit und Sicherheit am Arbeitsplatz	36	---
Inspection de l'emploi / Arbeitsmarktinspektion	11	14

	Autorisations délivrées ou modifiées / Erteilte oder geänderte Bewilligungen
Entreprises de placement privé et de location de services / Betriebe der privaten Arbeitsvermittlung und des Personalverleihs	2

	Permis délivrés / Erteilte Bewilligungen
Travail du dimanche / Sonntagsarbeit	12
Travail de nuit / Nachtarbeit	10
Travail en 3 équipes / Dreischichtige Arbeit	0
Travail en continu / Durchgehender Betrieb	0

	Nombre / Anzahl
Préavis délivrés pour l'obtention d'un permis de construire / Gutachten für die Erteilung von Baubewilligungen	158

—

**EPCO** : entreprise de pratique commerciale / **PET** : programme d'emploi temporaire / **SeMo** : semestre de motivation / **AIT** : allocation d'initiation au travail / **AFO** : allocation de formation / **SAI** : soutien à une activité indépendante / **RHT** : réduction de l'horaire de travail / **Places vacantes** : emplois disponibles dans le canton / **Santé et sécurité au travail** : application de la Loi sur le travail (LT), prévention des accidents, ... / **Inspection de l'emploi** : application de la Loi sur les travailleurs détachés (Ldét)

**KPF** : Kaufmännische Praxisfirma / **PvB** : Programm zur vorübergehenden Beschäftigung / **SEMO** : Motivationssemester / **EAZ** : Einarbeitungszuschüsse / **AZ** : Ausbildungszuschüsse / **FSE** : Förderung einer selbständigen Erwerbstätigkeit / **KA** : Kurzarbeit / **Offene Stellen** : verfügbare Stellen im Kanton / **Gesundheitsschutz und Sicherheit am Arbeitsplatz** : Anwendung des Arbeitsgesetzes (ArG), Verhütung von Unfällen usw. / **Arbeitsmarktinspektion** : Anwendung des Gesetzes über die entsandten Arbeitnehmerinnen und Arbeitnehmer (EntsG)