

Infobulletin



Juillet/Juli 2021



ETAT DE FRIBOURG
STAAT FREIBURG

Service public de l'emploi SPE
Amt für den Arbeitsmarkt AMA



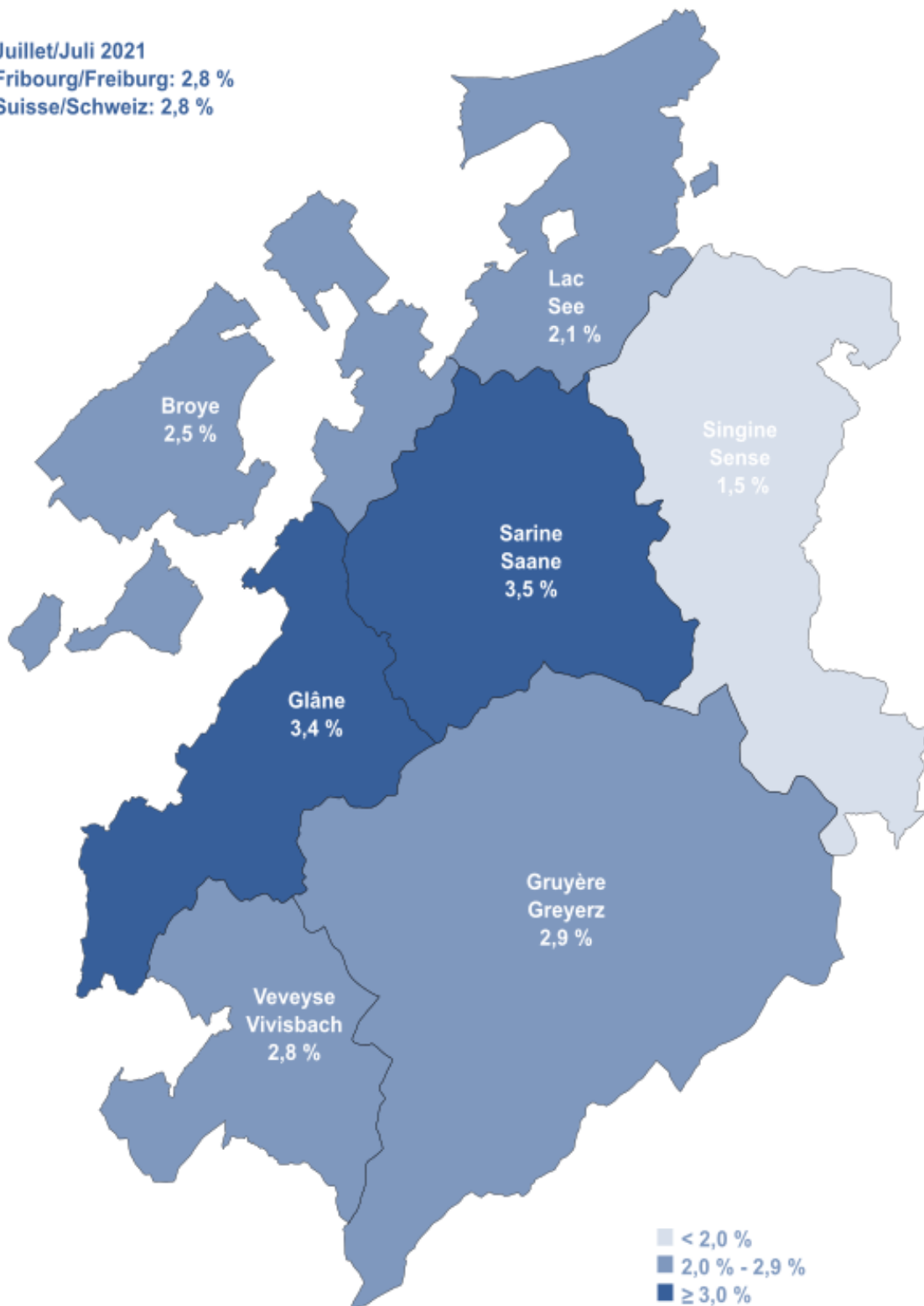
Direction de l'économie et de l'emploi DEE
Volkswirtschaftsdirektion **VWD**

Taux de chômage dans le canton de Fribourg Arbeitslosenquote im Kanton Freiburg

Juillet/Juli 2021

Fribourg/Freiburg: 2,8 %

Suisse/Schweiz: 2,8 %



Fribourg, le 9 août 2021

Communiqué de presse

Stabilité du taux de chômage dans le canton de Fribourg en juillet 2021, à 2,8%

Le taux de chômage s'établit à 2,8% de la population active dans le canton de Fribourg en juillet 2021, comme le mois précédent. Le taux de demandeurs d'emploi s'inscrit quant à lui en baisse, à 5,2%. Ces chiffres confirment l'embellie progressive observée au premier semestre de l'année. Les assouplissements successifs des mesures anti-Covid décidés par le Conseil fédéral, associés à l'effet saisonnier positif, expliquent en grande partie cette détente sur le marché du travail.

Le canton de Fribourg affiche un taux de chômage de 2,8% en juillet 2021, identique à celui du mois précédent. L'effectif des chômeurs s'élève à 4'860 personnes, soit 21 de moins qu'en juin 2021 et 971 de moins qu'en juillet 2020. La majorité des districts enregistrent une diminution du chômage – avec des taux de 2,9% pour la Gruyère (- 0,1 point), 3,4% pour la Glâne (- 0,1 point), 2,8% pour la Veveyse (- 0,1 point), 1,5% pour la Singine (- 0,1 point) et 2,1% pour le Lac (- 0,1 point). A l'inverse, les districts de la Sarine et de la Broye voient tous deux leur taux de chômage augmenter de 0,1 point, pour s'établir respectivement à 3,5% et 2,5%. A l'échelle suisse, le taux de chômage se maintient à 2,8%, comme dans le canton de Fribourg.

L'effectif des demandeurs d'emploi fribourgeois s'élève à 8'928 en juillet 2021 (baisse du taux de 0,1 point, à 5,2%). Cela représente 224 personnes de moins que le mois précédent et 751 personnes de moins qu'en juillet 2020. A l'échelle suisse, le taux de demandeurs d'emploi diminue de 0,2 point et atteint 4,7%.

La situation sur le marché du travail fribourgeois s'améliore graduellement depuis le début de l'année. Les secteurs de l'hôtellerie-restauration et du commerce font partie des branches économiques qui enregistrent les principales sorties du chômage durant le mois sous revue. Cette embellie sur le front de l'emploi s'explique notamment par les assouplissements progressifs des mesures de lutte contre le coronavirus décidés par le Conseil fédéral. L'effet saisonnier, qui redynamise les activités en extérieur, joue également un rôle positif.

Réduction de l'horaire de travail

En juillet 2021, 106 demandes de réduction d'horaire de travail (RHT) ont été saisies par le Service public de l'emploi (SPE). Elles concernent 1'372 travailleurs.

Chômeurs et demandeurs d'emploi

Le taux de chômage permet d'effectuer des comparaisons entre les cantons puisqu'il est calculé de manière uniforme en Suisse. Le taux de demandeurs d'emploi regroupe les chômeurs et les personnes qui sont occupées dans une mesure active, comme un programme d'emploi temporaire, un gain intermédiaire, un cours de perfectionnement ou une reconversion professionnelle. Depuis juin 2019, les chiffres du chômage sont calculés sur la base d'un échantillon établi par l'Office fédéral de la statistique sur trois ans (2015, 2016 et 2017).

Contact

Charles de Reyff, Chef de service, T+41 26 305 97 08

Freiburg, 9. August 2021

Medienmitteilung

Arbeitslosenquote im Kanton Freiburg unverändert bei 2,8 %

Die Arbeitslosenquote im Kanton Freiburg betrug im Juli 2021 wie im Vormonat 2,8 % der erwerbstätigen Bevölkerung. Die Stellensuchendenquote ist dagegen gesunken und liegt neu bei 5,2 %. Diese Zahlen bestätigen die allmähliche Erholung, die seit dem ersten Halbjahr dieses Jahres zu beobachten ist. Die Erholung auf dem Arbeitsmarkt ist grösstenteils auf die schrittweise Lockerung der Massnahmen gegen das Coronavirus sowie den positiven Saisoneffekt zurückzuführen.

Im Juli 2021 betrug die Arbeitslosenquote im Kanton Freiburg wie im Vormonat 2,8 %. Die Zahl der Arbeitslosen lag bei 4860 Personen. Das sind 21 Personen weniger als im Juni 2021 und 971 Personen weniger als im Juli 2020. Die Arbeitslosenquote ist in den meisten Bezirken zurückgegangen. Sie beträgt neu 2,9 % im Greyerzbezirk (-0,1 Prozentpunkte), 3,4 % im Glanebezirk (-0,1 Prozentpunkte), 2,8 % im Vivisbachbezirk (-0,1 Prozentpunkte), 1,5 % im Sensebezirk (-0,1 Prozentpunkte) und 2,1 % im Seebezirk (-0,1 Prozentpunkte). Im Saane- (3,5 %) und im Broyebezirk (2,5 %) hat sie hingegen um jeweils 0,1 Prozentpunkte zugenommen. Im Landesdurchschnitt liegt die Arbeitslosenquote wie im Kanton Freiburg unverändert bei 2,8 %.

Im Juli 2021 verzeichnete der Kanton Freiburg 8928 Stellensuchende (-0,1 Prozentpunkte auf 5,2 %). Dies sind 224 Personen weniger als im Vormonat und 751 Personen weniger als im Juli 2020. Im Landesdurchschnitt ist die Stellensuchendenquote um 0,2 Prozentpunkte auf 4,7 % gesunken.

Die Lage auf dem Freiburger Arbeitsmarkt hat sich seit Beginn des Jahres schrittweise verbessert. Das Gastgewerbe und der Handel gehören im Berichtsmonat zu den Wirtschaftszweigen mit den meisten Abgängen aus der Arbeitslosigkeit. Diese Erholung am Arbeitsmarkt ist namentlich auf die schrittweise Lockerung der Massnahmen gegen das Coronavirus zurückzuführen. Zudem wirkt sich auch der Saisoneffekt durch die Zunahme der Tätigkeiten im Freien positiv aus.

Kurzarbeit

Im Juli 2021 hat das Amt für den Arbeitsmarkt (AMA) 106 Gesuche um Kurzarbeit erfasst, die 1372 Arbeitnehmende betreffen.

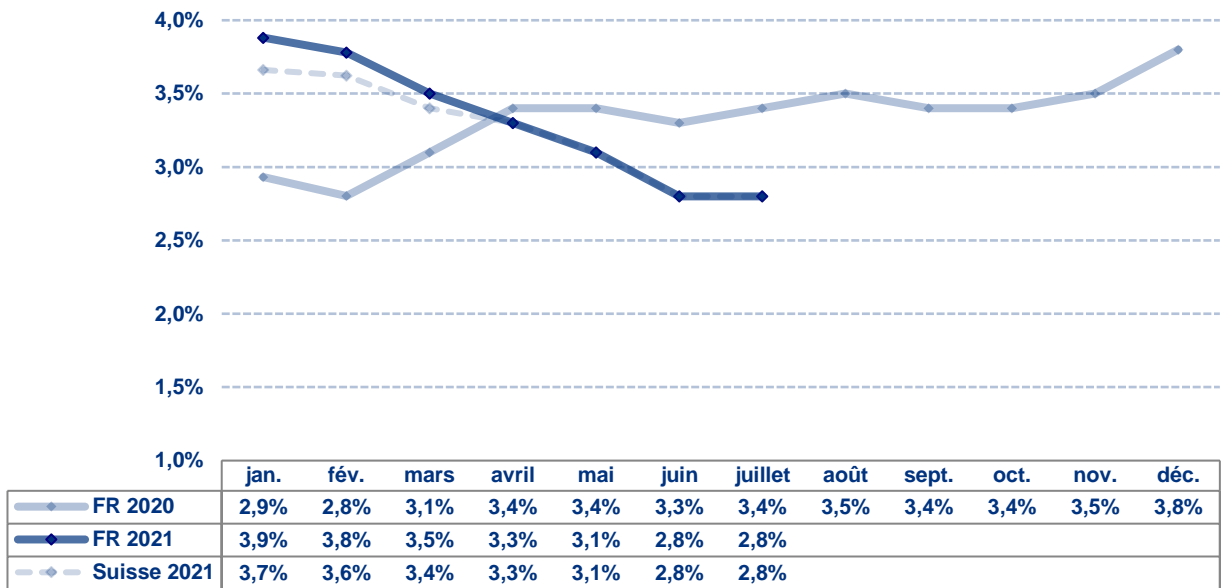
Arbeitslose und Stellensuchende

Die Arbeitslosenquote erlaubt einen Vergleich zwischen den Kantonen, da sie in der ganzen Schweiz gleich berechnet wird. Die Stellensuchendenquote dagegen gibt ein zuverlässigeres Bild der Arbeitsmarktlage im Kanton, denn sie umfasst die Arbeitslosen sowie die Personen, die in einem Zwischenverdienst tätig sind oder an einer aktiven Massnahme teilnehmen, wie etwa einem Programm zur vorübergehenden Beschäftigung, einem Weiterbildungskurs oder einer Umschulung. Seit Juni 2019 werden die Arbeitslosenzahlen auf der Grundlage eines 3-Jahres-Poolings (2015, 2016 und 2017) des Bundesamts für Statistik berechnet.

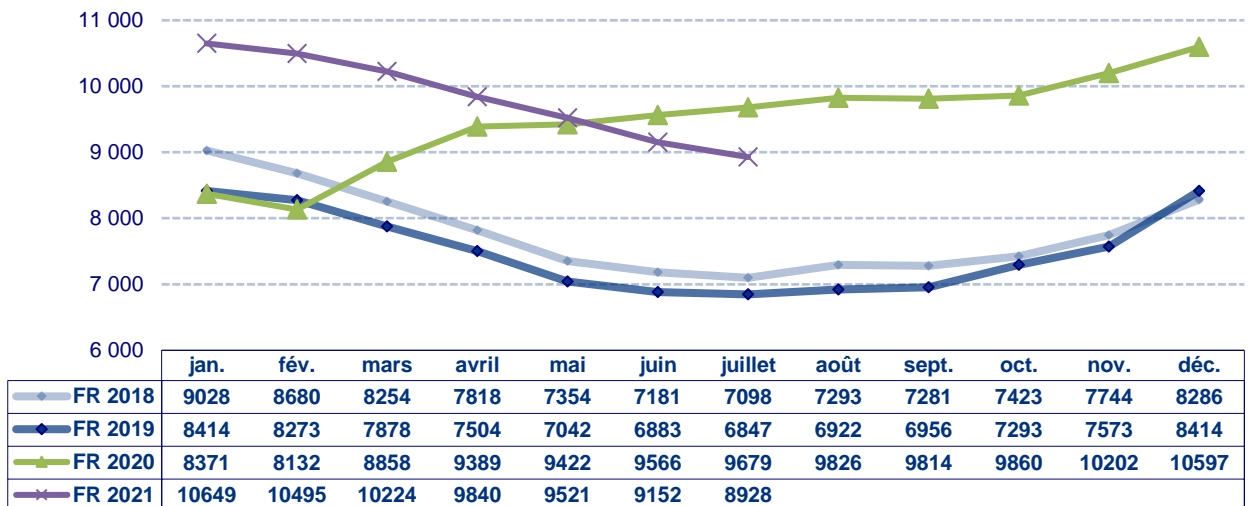
Kontakt

—
Charles de Reyff, Dienstchef, T +41 26 305 97 08

Taux de chômage / Arbeitslosenquote

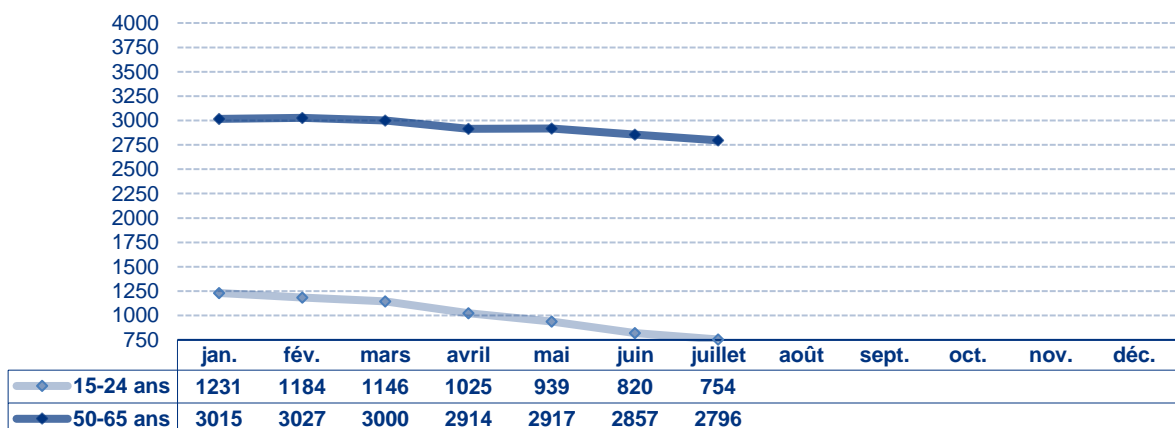


Demandeurs d'emploi / Stellensuchende



Demandeurs d'emploi 15 - 24 ans et 50 - 65 ans

15- bis 24-jährige und 50- bis 65-jährige Stellensuchende



Chômeurs et demandeurs d'emploi / Arbeitslose und Stellensuchende

	Chômeurs Arbeitslose	Taux de chômage Arbeitslosenquote	Demandeurs d'emploi Stellensuchende	Taux des demandeurs Stellensuchendenquote
Canton / Kanton	4860	2,8%	8928	5,2%
Broye	445	2,5%	850	4,8%
Glâne / Glane	453	3,4%	681	5,2%
Gruyère / Greyerz	886	2,9%	1558	5,2%
Sarine / Saane	1989	3,5%	3888	6,9%
Veveyse / Vivisbach	280	2,8%	486	4,8%
See / Lac	424	2,1%	773	3,8%
Sense / Singine	383	1,5%	692	2,8%

Demandeurs d'emploi selon le sexe et la nationalité

Stellensuchende nach Geschlecht und Nationalität

	Hommes Männer	Femmes Frauen	Suisses Schweizer	Etrangers Ausländer
Canton / Kanton	4471	4457	4635	4293
Broye	409	441	535	315
Glâne / Glane	340	341	374	307
Gruyère / Greyerz	723	835	754	804
Sarine / Saane	2009	1879	1888	2000
Veveyse / Vivisbach	223	263	305	181
See / Lac	386	387	382	391
Sense / Singine	381	311	397	295

Placement des demandeurs d'emploi / Vermittlung der Stellensuchenden

Offices régionaux de placement ORP Regionale Arbeitsvermittlungszentren RAV	Pôles Insertion+ (PI+) Integrationspools+ (IP+)		
Inscriptions / Anmeldungen	874	Entrées / Eintritte	16
Annulations / Abmeldungen	1108	Sorties totales / Austritte gesamt	12
Placements / Vermittlung	698	Sorties avec solution / Austritte mit Lösung	4
Taux de placement / Vermittlungsquote	63%	Taux de placement / Vermittlungsquote	33%

Inscriptions : nombre d'inscriptions au chômage durant le mois

Annulations : nombre de personnes sorties du chômage durant le mois

Placement: personnes sorties du chômage ayant trouvé un emploi

Taux de placement : placements par rapport au nombre d'annulations

Entrées : nombre d'inscriptions au PI+ durant le mois

Sorties totales : nombre de personnes sorties du PI+ durant le mois

Sorties avec solution : nombre de personnes sorties du PI+ avec un emploi (CDI ou CDD) ou sorties avec une solution de formation ou réorientées vers un autre dispositif (durant le mois)

Taux de placement : nombre de personnes sorties du PI+ avec une solution par rapport au nombre total de personnes sorties du PI+ (durant le mois)

Anmeldungen: Anzahl Anmeldungen bei der Arbeitslosenversicherung im Verlaufe des Monats

Abmeldungen: Anzahl Personen, die sich im Verlaufe des Monats von der Arbeitslosenversicherung abgemeldet haben

Vermittlung: Personen, die sich von der Arbeitslosenversicherung abmelden, weil sie eine Stelle gefunden haben

Vermittlungsquote: Vermittlungen im Verhältnis zur Gesamtzahl der Abmeldungen

Eintritte: Anzahl Anmeldungen beim IP+ im Verlauf des Monats

Austritte gesamt: Anzahl Personen, die den IP+ im Verlauf des Monats verlassen haben

Austritte mit Lösung: Anzahl Personen, die den IP+ verlassen haben, nachdem sie eine Stelle (befristet oder unbefristet) oder einen Ausbildungslösung gefunden haben oder an eine andere Stelle weitergeleitet wurden (im Verlauf des Monats)

Vermittlungsquote: Anzahl Personen, die eine Lösung gefunden haben, im Verhältnis zur Gesamtzahl der Personen, die den IP+ verlassen haben (im Verlauf des Monats)

Prestations du SPE / Leistungen des AMA

Mesures du marché du travail (MMT) Arbeitsmarktliche Massnahmen (AMM)	Nombre de bénéficiaires Anzahl Leistungsempfänger
Cours / Kurse	1239
EPCO / KPF	59
Stages de formation / Ausbildungspraktika	132
PET / PvB	536
SeMo / SEMO	124
Stages professionnels / Berufspraktika	19
AIT / EAZ	149
AFO / AZ	22
SAI / FSE	26

Autres prestations / Andere Leistungen	Nombre / Anzahl
RHT / Kurzarbeit	106
Indemnités en cas d'intempérie / Schlechtwetterentschädigungen	1
Places vacantes / Offene Stellen	1381

Marché du travail / Arbeitsmarkt

	Entreprises contrôlées / Kontrollierte Unternehmen	Travailleurs concernés / Betroffene Arbeitnehmende
Travail au noir / Schwarzarbeit	26	46
Santé et sécurité au travail Gesundheit und Sicherheit am Arbeitsplatz	38	---
Inspection de l'emploi / Arbeitsmarktinspektion	28	33

	Autorisations délivrées ou modifiées / Erteilte oder geänderte Bewilligungen
Entreprises de placement privé et de location de services / Betriebe der privaten Arbeitsvermittlung und des Personalverleihs	0

	Permis délivrés / Erteilte Bewilligungen
Travail du dimanche / Sonntagsarbeit	11
Travail de nuit / Nachtarbeit	15
Travail en 3 équipes / Dreischichtige Arbeit	0
Travail en continu / Durchgehender Betrieb	0

	Nombre / Anzahl
Préavis délivrés pour l'obtention d'un permis de construire / Gutachten für die Erteilung von Baubewilligungen	158

—

EPCO : entreprise de pratique commerciale / **PET** :
 programme d'emploi temporaire / **SeMo** : semestre de
 motivation / **AIT** : allocation d'initiation au travail /
AFO : allocation de formation / **SAI** : soutien à une activité
 indépendante / **RHT** : réduction de l'horaire de travail /
Places vacantes : emplois disponibles dans le canton /
Santé et sécurité au travail : application de la Loi sur le
 travail (LT), prévention des accidents, ... /
Inspection de l'emploi : application de la Loi sur les
 travailleurs détachés (Ldét)

KPF : Kaufmännische Praxisfirma / **PvB** : Programm zur
 vorübergehenden Beschäftigung / **SEMO** : Motivationssemester /
EAZ : Einarbeitungszuschüsse / **AZ** : Ausbildungszuschüsse /
FSE : Förderung einer selbständigen Erwerbstätigkeit /
KA : Kurzarbeit / **Offene Stellen** : verfügbare Stellen im Kanton /
Gesundheitsschutz und Sicherheit am Arbeitsplatz : Anwendung
 des Arbeitsgesetzes (ArG), Verhütung von Unfällen usw. /
Arbeitsmarktinspektion : Anwendung des Gesetzes über die
 entsandten Arbeitnehmerinnen und Arbeitnehmer (EntsG)