

# Infobulletin

—  
Juin/Juni 2021



ETAT DE FRIBOURG  
STAAT FREIBURG

**Service public de l'emploi SPE**  
**Amt für den Arbeitsmarkt AMA**

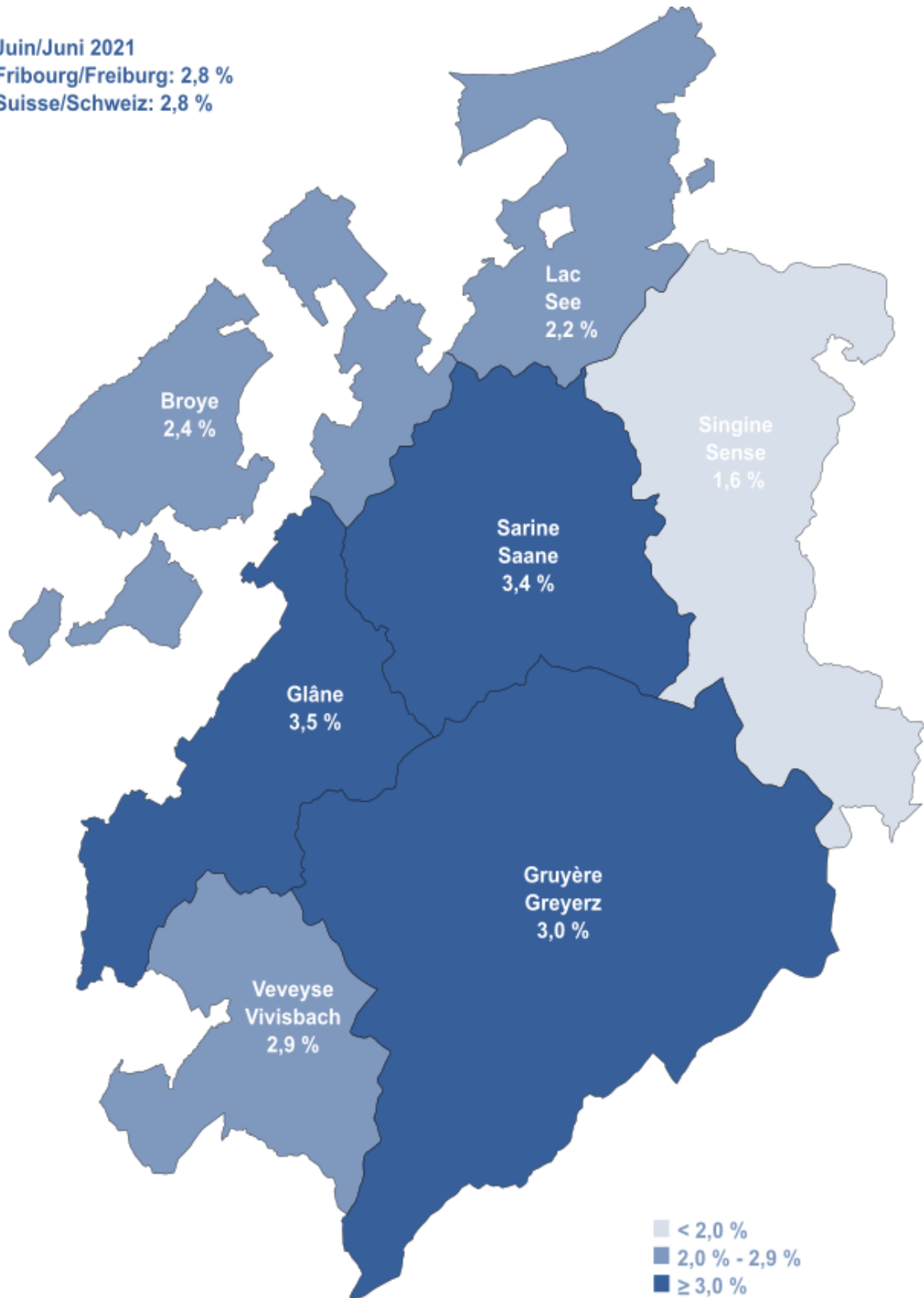


## Taux de chômage dans le canton de Fribourg Arbeitslosenquote im Kanton Freiburg

Juin/Juni 2021

Fribourg/Freiburg: 2,8 %

Suisse/Schweiz: 2,8 %



Fribourg, le 8 juillet 2021

Communiqué de presse

## **Chômage à 2,8% : l'embellie se poursuit sur le marché du travail en juin 2021**

*Le taux de chômage s'établit à 2,8% de la population active dans le canton de Fribourg en juin 2021, soit une sensible diminution de 0,3 point par rapport au mois précédent. Le taux de demandeurs d'emploi s'inscrit en baisse à 5,3%. La situation sur le marché du travail continue ainsi de s'améliorer depuis le début des assouplissements des restrictions adoptées par le Conseil fédéral pour enrayer la pandémie de la COVID-19.*

Le canton de Fribourg affiche un taux de chômage de 2,8% en juin 2021, ce qui correspond à une baisse de 0,3 point par rapport au mois précédent. On y dénombre 4'881 chômeurs, soit 441 de moins qu'en mai 2021 et 912 de moins qu'en juin 2020. La diminution du chômage s'observe dans tous les districts – avec des taux de 3,4% pour la Sarine (- 0,3 point), 3% pour la Gruyère (- 0,3 point), 3,5% pour la Glâne (- 0,3 point), 2,9% pour la Veveyse (- 0,5 point), 2,4% pour la Broye (- 0,3 point), 2,2% pour le Lac (- 0,1 point) et 1,6% pour la Singine (-0,2 point). A l'échelle suisse, le taux de chômage s'établit également à 2,8% (- 0,3 point).

Le canton recense 9'152 demandeurs d'emploi en juin 2021 (- 0,2 point à 5,3%). Cela représente 369 personnes de moins que le mois précédent et 414 personnes de moins qu'en juin 2020. A l'échelle suisse, le taux de demandeurs d'emploi diminue de 0,2 point et atteint 4,9%.

La situation sur le marché de l'emploi s'est sensiblement améliorée au cours du premier semestre 2021. Le taux de chômage a perdu 1,1 point depuis janvier passant de 3,9% à 2,8% et le nombre de demandeurs d'emploi enregistre une décre de près de 1'500 personnes. La reprise progressive des activités économiques à la suite des assouplissements prononcés par le Conseil fédéral, couplée à l'effet saisonnier qui revitalise les activités en extérieur, expliquent l'embellie actuelle.

### **Réduction de l'horaire de travail**

Au cours du mois sous revue, 322 demandes de réduction d'horaire de travail (RHT) ont été saisies par le Service public de l'emploi (SPE) qui concernent 3'319 travailleurs.

### **Inscription au chômage à l'ORP pour les habitants de Villars-sur-Glâne**

Depuis le 1er juillet, l'inscription au chômage des résidents de Villars-sur-Glâne s'effectue directement à l'ORP Centre, district de la Sarine, à la route des Arsenaux 15 à Fribourg. L'ORP reprend cette tâche des mains de la commune pour répondre aux nouvelles exigences fédérales.

### **Chômeurs et demandeurs d'emploi**

Le taux de chômage permet d'effectuer des comparaisons entre les cantons puisqu'il est calculé de manière uniforme en Suisse. Le taux de demandeurs d'emploi regroupe les chômeurs et les personnes qui sont occupées dans une mesure active, comme un programme d'emploi temporaire, un gain intermédiaire, un cours de perfectionnement ou une reconversion professionnelle. Depuis juin 2019, les chiffres du chômage sont calculés sur la base d'un échantillon établi par l'Office fédéral de la statistique sur trois ans (2015, 2016 et 2017).

Contact

**Hugues Sautière**, Chef de section, T+41 26 305 97 27

Freiburg, 8. Juli 2021

Medienmitteilung

## **Arbeitslosigkeit bei 2,8 %: Aufhellung am Arbeitsmarkt setzte sich im Juni 2021 fort**

*Die Arbeitslosenquote im Kanton Freiburg ist im Juni 2021 gegenüber dem Vormonat um 0,3 Prozentpunkte auf 2,8 % der erwerbstätigen Bevölkerung gesunken. Die Stellensuchendenquote ist ebenfalls gesunken und liegt neu bei 5,3 %. Damit verbessert sich die Lage auf dem Arbeitsmarkt weiter, seit der Bund die Einschränkungen zur Eindämmung der Covid-19-Pandemie wieder lockert.*

Der Kanton Freiburg verzeichnete im Juni 2021 eine Arbeitslosenquote von 2,8 %. Dies sind 0,3 Prozentpunkte weniger als im Vormonat. Die Zahl der Arbeitslosen lag bei 4881 Personen. Das sind 441 Personen weniger als im Mai 2021 und 912 Personen weniger als im Juni 2020. Die Arbeitslosenquote ist in allen Bezirken zurückgegangen. Sie beträgt neu 3,4 % im Saanebezirk (-0,3 Prozentpunkte), 3 % im Greyerzbezirk (-0,3 Prozentpunkte), 3,5 % im Glânebezirk (-0,3 Prozentpunkte), 2,9 % im Vivisbachbezirk (-0,5 Prozentpunkte), 2,4 % im Broyebezirk (-0,3 Prozentpunkte), 2,2 % im Seebezirk (-0,1 Prozentpunkte) und 1,6 % im Sensebezirk (-0,2 Prozentpunkte). Im Landesdurchschnitt sank die Arbeitslosenquote ebenfalls um 0,3 Prozentpunkte auf 2,8 %.

Im Juni 2021 verzeichnete der Kanton Freiburg 9152 Stellensuchende (-0,2 Prozentpunkte auf 5,3 %). Dies sind 369 Personen weniger als im Vormonat und 414 Personen weniger als im Juni 2020. Im Landesdurchschnitt ist die Stellensuchendenquote um 0,2 Prozentpunkte auf 4,9 % gesunken.

Die Lage auf dem Arbeitsmarkt hat sich im Verlauf des ersten Halbjahrs 2021 deutlich verbessert. So ist die Arbeitslosenquote seit Januar um 1,1 Prozentpunkte von 3,9 % auf 2,8 % gesunken und die Zahl der Stellensuchenden hat um fast 1500 Personen abgenommen. Diese Aufhellung lässt sich damit erklären, dass die Wirtschaftstätigkeit nach den Lockerungen, die der Bundesrat beschlossen hat, allmählich wieder in Gang kommt und dass sich der Saisoneffekt durch die Wiederaufnahme der Tätigkeiten im Freien bemerkbar macht.

### **Kurzarbeit**

Im Berichtsmonat hat das Amt für den Arbeitsmarkt (AMA) 322 Gesuche um Kurzarbeit erfasst, die 3319 Arbeitnehmende betreffen.

### **Anmeldung von Stellensuchenden aus Villars-sur-Glâne direkt beim RAV**

Seit dem 1. Juli 2021 müssen sich Stellensuchende aus Villars-sur-Glâne direkt beim RAV Zentrum, Saanebezirk, an der Route des Arsenaux 15 in Freiburg arbeitslos melden. Das RAV übernimmt diese Aufgabe von der Gemeinde, um den neuen Anforderungen des Bundes zu entsprechen.

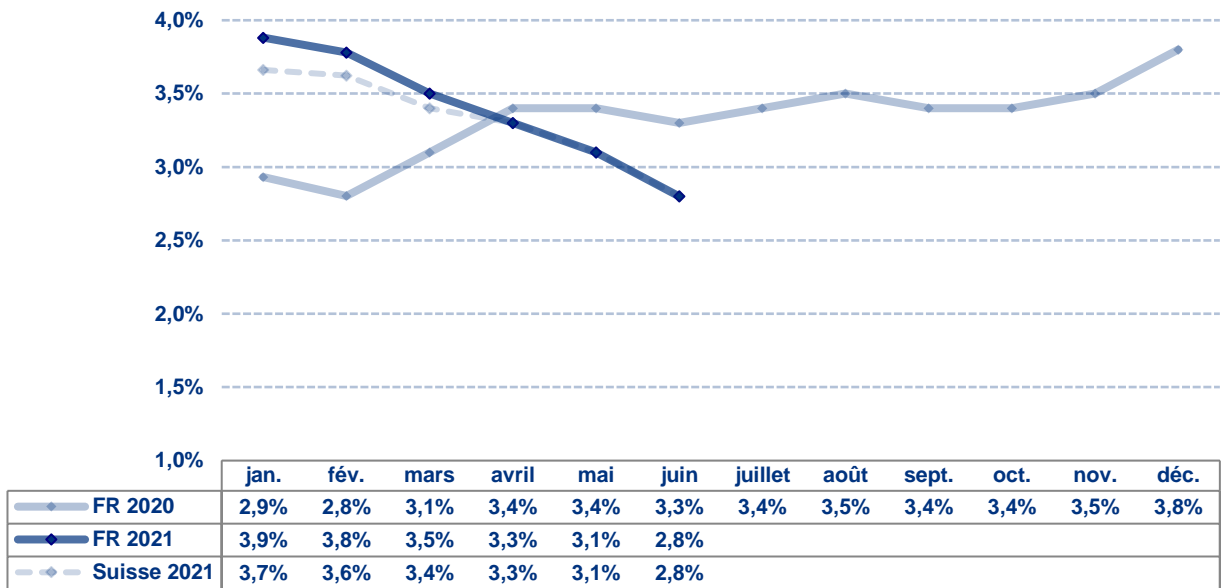
### **Arbeitslose und Stellensuchende**

Die Arbeitslosenquote erlaubt einen Vergleich zwischen den Kantonen, da sie in der ganzen Schweiz gleich berechnet wird. Die Stellensuchendenquote dagegen gibt ein zuverlässigeres Bild der Arbeitsmarktlage im Kanton, denn sie umfasst die Arbeitslosen sowie die Personen, die in einem Zwischenverdienst tätig sind oder an einer aktiven Massnahme teilnehmen, wie etwa einem Programm zur vorübergehenden Beschäftigung, einem Weiterbildungskurs oder einer Umschulung. Seit Juni 2019 werden die Arbeitslosenzahlen auf der Grundlage eines 3-Jahres-Poolings (2015, 2016 und 2017) des Bundesamts für Statistik berechnet.

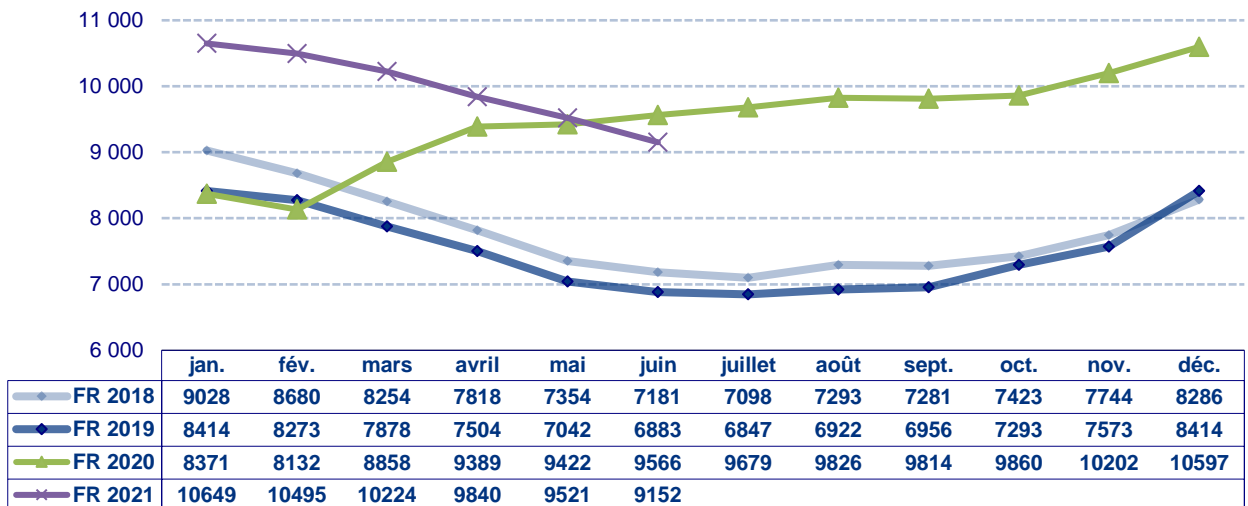
### **Kontakt**

Hugues Sautière, Abteilungsleiter, T+41 26 305 97 27

## Taux de chômage / Arbeitslosenquote

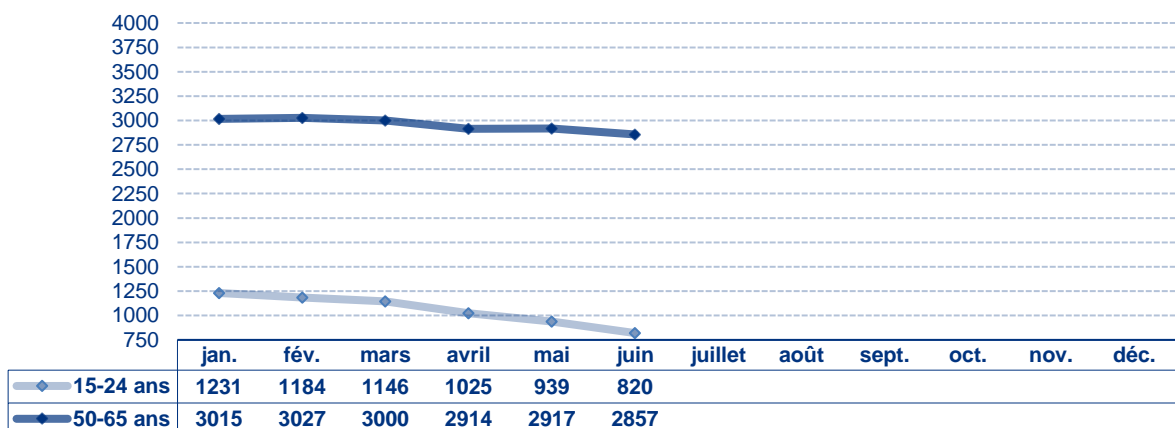


## Demandeurs d'emploi / Stellensuchende



## Demandeurs d'emploi 15 - 24 ans et 50 - 65 ans

### 15- bis 24-jährige und 50- bis 65-jährige Stellensuchende



## Chômeurs et demandeurs d'emploi / Arbeitslose und Stellensuchende

	Chômeurs Arbeitslose	Taux de chômage Arbeitslosenquote	Demandeurs d'emploi Stellensuchende	Taux des demandeurs Stellensuchendenquote
Canton / Kanton	4881	2,8%	9152	5,3%
Broye	425	2,4%	843	4,7%
Glâne / Glane	463	3,5%	713	5,4%
Gruyère / Greyerz	914	3,0%	1610	5,3%
Sarine / Saane	1943	3,4%	3965	7,0%
Veveyse / Vivisbach	296	2,9%	517	5,1%
See / Lac	445	2,2%	791	3,9%
Sense / Singine	395	1,6%	713	2,9%

## Demandeurs d'emploi selon le sexe et la nationalité

### Stellensuchende nach Geschlecht und Nationalität

	Hommes Männer	Femmes Frauen	Suisses Schweizer	Etrangers Ausländer
Canton / Kanton	4629	4523	4694	4458
Broye	416	427	528	315
Glâne / Glane	346	367	388	325
Gruyère / Greyerz	757	853	775	835
Sarine / Saane	2068	1897	1887	2078
Veveyse / Vivisbach	249	268	327	190
See / Lac	391	400	382	409
Sense / Singine	402	311	407	306

## Placement des demandeurs d'emploi / Vermittlung der Stellensuchenden

Offices régionaux de placement ORP Regionale Arbeitsvermittlungszentren RAV	Pôles Insertion+ (PI+) Integrationspools+ (IP+)
Inscriptions / Anmeldungen	757
Annulations / Abmeldungen	1129
Placements / Vermittlung	784
Taux de placement / Vermittlungsquote	69%
Entrées / Eintritte	18
Sorties totales / Austritte gesamt	23
Sorties avec solution / Austritte mit Lösung	17
Taux de placement / Vermittlungsquote	74%

**Inscriptions** : nombre d'inscriptions au chômage durant le mois

**Annulations** : nombre de personnes sorties du chômage durant le mois

**Placement**: personnes sorties du chômage ayant trouvé un emploi

**Taux de placement** : placements par rapport au nombre d'annulations

**Entrées** : nombre d'inscriptions au PI+ durant le mois

**Sorties totales** : nombre de personnes sorties du PI+ durant le mois

**Sorties avec solution** : nombre de personnes sorties du PI+ avec un emploi (CDI ou CDD) ou sorties avec une solution de formation ou réorientées vers un autre dispositif (durant le mois)

**Taux de placement** : nombre de personnes sorties du PI+ avec une solution par rapport au nombre total de personnes sorties du PI+ (durant le mois)

**Anmeldungen**: Anzahl Anmeldungen bei der Arbeitslosenversicherung im Verlaufe des Monats

**Abmeldungen**: Anzahl Personen, die sich im Verlaufe des Monats von der Arbeitslosenversicherung abgemeldet haben

**Vermittlung**: Personen, die sich von der Arbeitslosenversicherung abmelden, weil sie eine Stelle gefunden haben

**Vermittlungsquote**: Vermittlungen im Verhältnis zur Gesamtzahl der Abmeldungen

**Eintritte**: Anzahl Anmeldungen beim IP+ im Verlauf des Monats

**Austritte gesamt**: Anzahl Personen, die den IP+ im Verlauf des Monats verlassen haben

**Austritte mit Lösung**: Anzahl Personen, die den IP+ verlassen haben, nachdem sie eine Stelle (befristet oder unbefristet) oder einen Ausbildungslösung gefunden haben oder an eine andere Stelle weitergeleitet wurden (im Verlauf des Monats)

**Vermittlungsquote**: Anzahl Personen, die eine Lösung gefunden haben, im Verhältnis zur Gesamtzahl der Personen, die den IP+ verlassen haben (im Verlauf des Monats)

## Prestations du SPE / Leistungen des AMA

Mesures du marché du travail (MMT) Arbeitsmarktliche Massnahmen (AMM)	Nombre de bénéficiaires Anzahl Leistungsempfänger
Cours / Kurse	1398
EPCO / KPF	47
Stages de formation / Ausbildungspraktika	172
PET / PvB	612
SeMo / SEMO	155
Stages professionnels / Berufspraktika	23
AIT / EAZ	154
AFO / AZ	20
SAI / FSE	29

Autres prestations / Andere Leistungen	Nombre / Anzahl
RHT / Kurzarbeit	322
Indemnités en cas d'intempérie / Schlechtwetterentschädigungen	11
Places vacantes / Offene Stellen	1218

## Marché du travail / Arbeitsmarkt

	Entreprises contrôlées / Kontrollierte Unternehmen	Travailleurs concernés / Betroffene Arbeitnehmende
Travail au noir / Schwarzarbeit	20	54
Santé et sécurité au travail Gesundheit und Sicherheit am Arbeitsplatz	39	---
Inspection de l'emploi / Arbeitsmarktinspektion	38	49

	Autorisations délivrées ou modifiées / Erteilte oder geänderte Bewilligungen
Entreprises de placement privé et de location de services / Betriebe der privaten Arbeitsvermittlung und des Personalverleihs	0

	Permis délivrés / Erteilte Bewilligungen
Travail du dimanche / Sonntagsarbeit	22
Travail de nuit / Nachtarbeit	22
Travail en 3 équipes / Dreischichtige Arbeit	0
Travail en continu / Durchgehender Betrieb	0

	Nombre / Anzahl
Préavis délivrés pour l'obtention d'un permis de construire / Gutachten für die Erteilung von Baubewilligungen	213

—

**EPCO** : entreprise de pratique commerciale / **PET** :  
 programme d'emploi temporaire / **SeMo** : semestre de  
 motivation / **AIT** : allocation d'initiation au travail /  
**AFO** : allocation de formation / **SAI** : soutien à une activité  
 indépendante / **RHT** : réduction de l'horaire de travail /  
**Places vacantes** : emplois disponibles dans le canton /  
**Santé et sécurité au travail** : application de la Loi sur le  
 travail (LT), prévention des accidents, ... /  
**Inspection de l'emploi** : application de la Loi sur les  
 travailleurs détachés (Ldét)

**KPF** : Kaufmännische Praxisfirma / **PvB** : Programm zur  
 vorübergehenden Beschäftigung / **SEMO** : Motivationssemester /  
**EAZ** : Einarbeitungszuschüsse / **AZ** : Ausbildungszuschüsse /  
**FSE** : Förderung einer selbständigen Erwerbstätigkeit /  
**KA** : Kurzarbeit / **Offene Stellen** : verfügbare Stellen im Kanton /  
**Gesundheitsschutz und Sicherheit am Arbeitsplatz** : Anwendung  
 des Arbeitsgesetzes (ArG), Verhütung von Unfällen usw. /  
**Arbeitsmarktinspektion** : Anwendung des Gesetzes über die  
 entsandten Arbeitnehmerinnen und Arbeitnehmer (EntsG)