

Infobulletin



Mai 2021



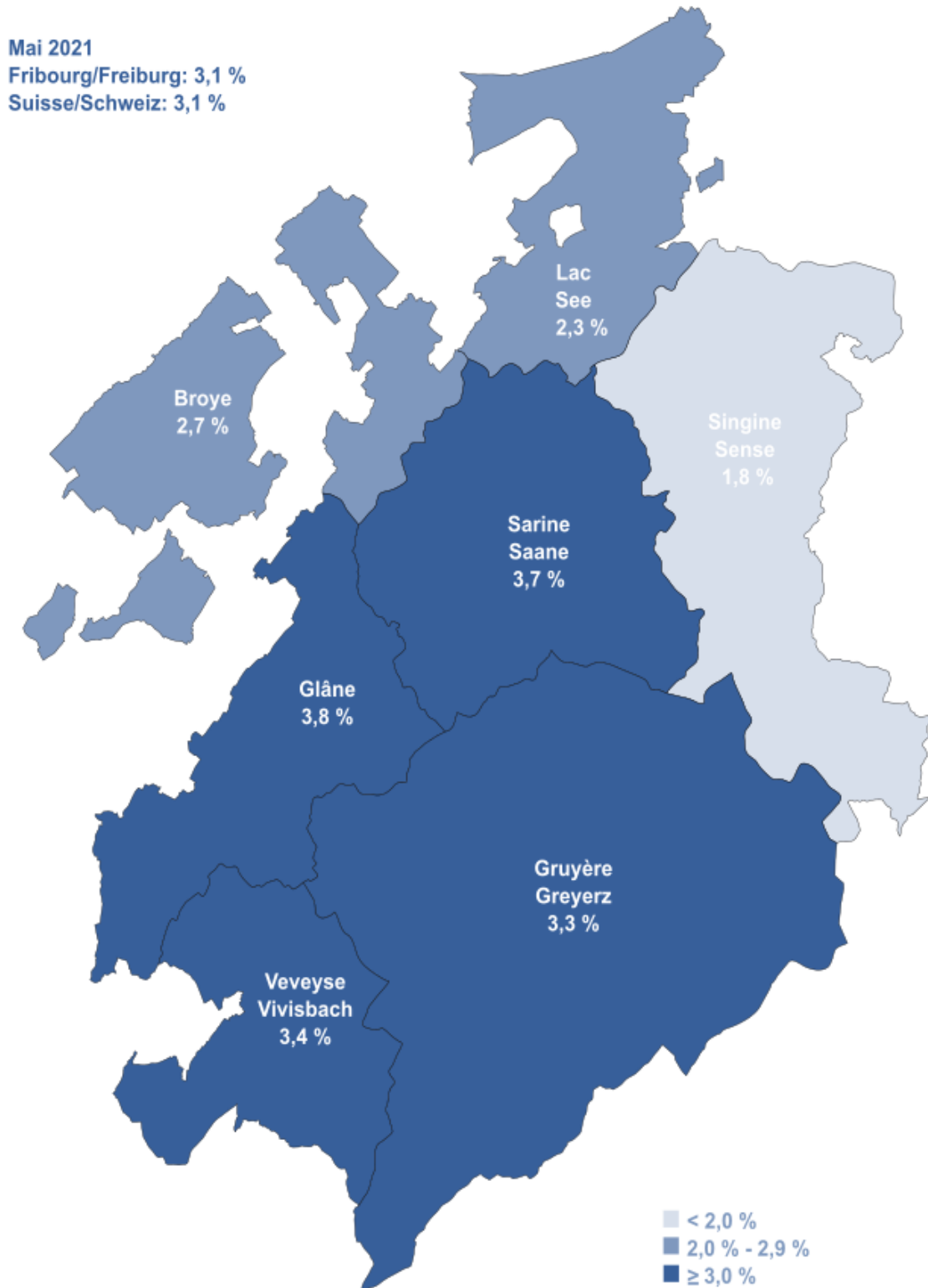
ETAT DE FRIBOURG
STAAT FREIBURG

Service public de l'emploi SPE
Amt für den Arbeitsmarkt AMA



Direction de l'économie et de l'emploi DEE
Volkswirtschaftsdirektion **VWD**

Taux de chômage dans le canton de Fribourg Arbeitslosenquote im Kanton Freiburg



Fribourg, le 7 juin 2021

Communiqué de presse

Le taux de chômage poursuit sa régression dans le canton de Fribourg en mai 2021

Le taux de chômage s'établit à 3,1% de la population active dans le canton de Fribourg en mai 2021, soit une diminution de 0,2 point par rapport au mois précédent. Le taux de demandeurs d'emploi s'inscrit également en baisse, à 5,5%. Cette détente sur le marché du travail s'explique notamment par l'effet saisonnier positif et les assouplissements progressifs des restrictions adoptées par le Conseil fédéral pour enrayer la pandémie de Covid-19.

Le canton de Fribourg affiche un taux de chômage de 3,1% en mai 2021, ce qui correspond à une baisse de 0,2 point par rapport au mois précédent. On y dénombre 5'322 chômeurs, soit 339 de moins qu'en avril 2021 et 606 de moins qu'en mai 2020. La diminution du chômage s'observe dans six districts sur sept – avec des taux de 3,7% pour la Sarine (- 0,2 point), 3,3% pour la Gruyère (- 0,3 point), 3,8% pour la Glâne (- 0,1 point), 3,4% pour la Veveyse (- 0,4 point), 2,7% pour la Broye (- 0,1 point) et 2,3% pour le Lac (- 0,3 point). C'est la stabilité qui prévaut en Singine, avec un taux inchangé à 1,8%. A l'échelle suisse, le taux de chômage s'établit à 3,1% (- 0,2 point).

L'effet saisonnier, à l'origine de la reprise des activités en extérieur, place le secteur du bâtiment et génie civil parmi les branches économiques qui enregistrent les principales baisses du nombre de chômeurs. On constate également une embellie dans le domaine de l'hôtellerie et restauration suite à la réouverture des terrasses des restaurants et de celles des bars le 19 avril dernier. A noter que, d'une manière générale, le taux de chômage recule graduellement depuis plusieurs mois.

Pour ce qui a trait aux demandeurs d'emploi, le canton de Fribourg en recense 9'521 en mai 2021 (baisse du taux de 0,2 point à 5,5%). Cela représente 319 personnes de moins que le mois précédent et 99 de plus qu'en mai 2020. A l'échelle suisse, le taux de demandeurs d'emploi diminue de 0,2 point et atteint 5,1%.

Réduction de l'horaire de travail

Au cours du mois sous revue, 733 demandes de réduction d'horaire de travail (RHT) ont été saisies par le Service public de l'emploi (SPE). Elles concernent 5'110 travailleurs.

Les mesures fédérales et cantonales de soutien à l'économie permettent, depuis de longs mois, d'atténuer les retombées négatives de la pandémie de Covid-19 sur l'emploi. Les assouplissements progressifs des restrictions adoptées par le Conseil fédéral pour freiner la propagation du coronavirus et l'effet saisonnier ont également contribué à la détente observée sur le marché du travail fribourgeois en mai.

Chômeurs et demandeurs d'emploi

Le taux de chômage permet d'effectuer des comparaisons entre les cantons puisqu'il est calculé de manière uniforme en Suisse. Le taux de demandeurs d'emploi regroupe les chômeurs et les personnes qui sont occupées dans une mesure active, comme un programme d'emploi temporaire, un gain intermédiaire, un cours de perfectionnement ou une reconversion professionnelle. Depuis juin 2019, les chiffres du chômage sont calculés sur la base d'un échantillon établi par l'Office fédéral de la statistique sur trois ans (2015, 2016 et 2017).

Contact

—
Charles de Reyff, Chef de service, T+41 26 305 97 08

Freiburg, 7. Juni 2021

Medienmitteilung

Arbeitslosenquote im Kanton Freiburg im Mai 2021 weiter rückläufig

Die Arbeitslosenquote im Kanton Freiburg ist im Mai 2021 gegenüber dem Vormonat um 0,2 Prozentpunkte auf 3,1 % der erwerbstätigen Bevölkerung gesunken. Die Stellensuchendenquote ist ebenfalls gesunken und liegt neu bei 5,5 %. Diese Erholung am Arbeitsmarkt ist namentlich auf den Saisoneffekt und auf die schrittweise Lockerung der vom Bundesrat getroffenen Einschränkungen zur Eindämmung der Covid-19-Pandemie zurückzuführen.

Der Kanton Freiburg verzeichnete im Mai 2021 eine Arbeitslosenquote von 3,1 %. Dies sind 0,2 Prozentpunkte weniger als im Vormonat. Die Zahl der Arbeitslosen lag bei 5322 Personen. Das sind 339 Personen weniger als im April 2021 und 606 Personen weniger als im Mai 2020. In sechs von sieben Bezirken ist die Arbeitslosenquote zurückgegangen. Sie beträgt neu 3,7 % im Saanebezirk (-0,2 Prozentpunkte), 3,3 % im Greyerzbezirk (-0,3 Prozentpunkte), 3,8 % im Glanebezirk (-0,1 Prozentpunkte), 3,4 % im Vivisbachbezirk (-0,4 Prozentpunkte), 2,7 % im Broyebezirk (-0,1 Prozentpunkte) und 2,3 % im Seebezirk (-0,3 Prozentpunkte). Im Sensebezirk lag die Arbeitslosenquote unverändert bei 1,8 %. Im Landesdurchschnitt sank die Arbeitslosenquote um 0,2 Prozentpunkte auf 3,1 %.

Dank der Wiederaufnahme der Tätigkeiten im Freien (Saisoneffekt) gehört das Baugewerbe zu den Branchen, in denen die Arbeitslosenzahl am stärksten zurückgegangen ist. Eine Aufhellung zeigt sich infolge der Wiedereröffnung der Terrassen von Restaurants und Bars am 19. April 2021 auch im Gastgewerbe. Insgesamt geht die Arbeitslosenquote seit einigen Monaten schrittweise zurück.

Im Mai 2021 verzeichnete der Kanton Freiburg 9521 Stellensuchende. Dies sind 319 Personen weniger als im Vormonat, aber 99 Personen mehr als im Mai 2020. Die Stellensuchendenquote ist gegenüber dem Vormonat um 0,2 Prozentpunkte zurückgegangen und beträgt neu 5,5 %. Im Landesdurchschnitt ist die Stellensuchendenquote um 0,2 Prozentpunkte auf 5,1 % gesunken.

Kurzarbeit

Im Berichtsmonat hat das Amt für den Arbeitsmarkt (AMA) 733 Gesuche um Kurzarbeit erfasst, die 5110 Arbeitnehmende betreffen.

Die wirtschaftlichen Massnahmen des Bundes und des Kantons helfen seit einigen Monaten, die negativen Folgen der Pandemie abzumildern. Die schrittweise Lockerung der vom Bundesrat getroffenen Einschränkungen zur Eindämmung der Covid-19-Pandemie sowie der Saisoneffekt haben ebenfalls zur Erholung auf dem Freiburger Arbeitsmarkt beigetragen.

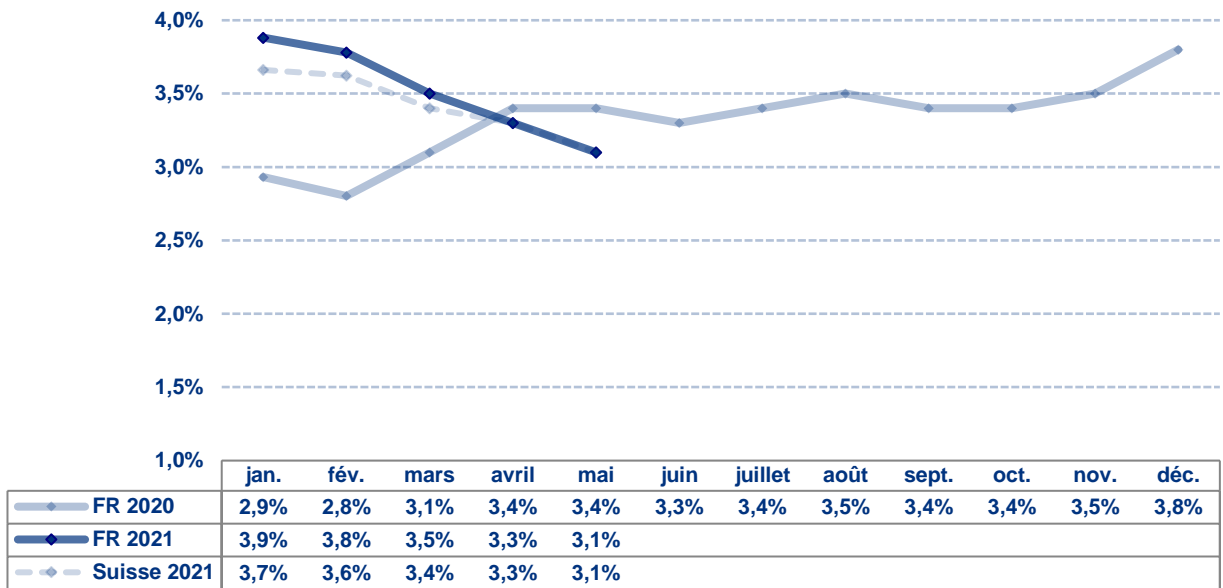
Arbeitslose und Stellensuchende

Die Arbeitslosenquote erlaubt einen Vergleich zwischen den Kantonen, da sie in der ganzen Schweiz gleich berechnet wird. Die Stellensuchendenquote dagegen gibt ein zuverlässigeres Bild der Arbeitsmarktlage im Kanton, denn sie umfasst die Arbeitslosen sowie die Personen, die in einem Zwischenverdienst tätig sind oder an einer aktiven Massnahme teilnehmen, wie etwa einem Programm zur vorübergehenden Beschäftigung, einem Weiterbildungskurs oder einer Umschulung. Seit Juni 2019 werden die Arbeitslosenzahlen auf der Grundlage eines 3-Jahres-Poolings (2015, 2016 und 2017) des Bundesamts für Statistik berechnet.

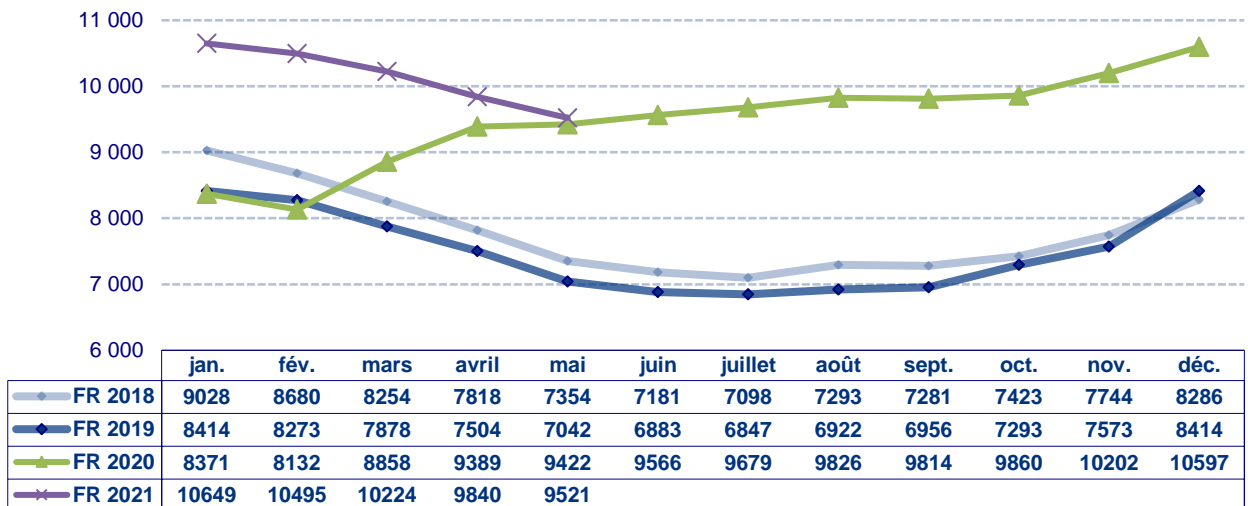
Kontakt

—
Charles de Reyff, Dienstchef, T +41 26 305 97 08

Taux de chômage / Arbeitslosenquote

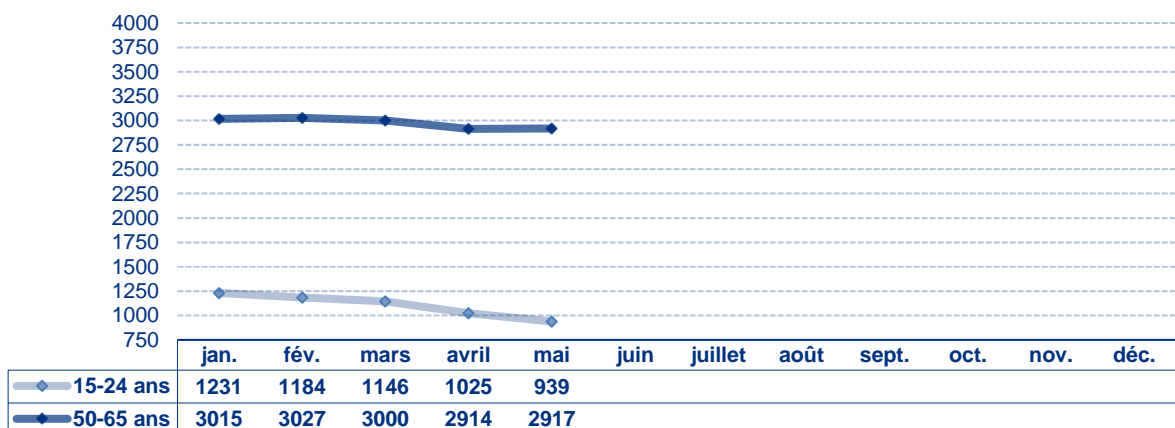


Demandeurs d'emploi / Stellensuchende



Demandeurs d'emploi 15 - 24 ans et 50 - 65 ans

15- bis 24-jährige und 50- bis 65-jährige Stellensuchende



Chômeurs et demandeurs d'emploi / Arbeitslose und Stellensuchende

	Chômeurs Arbeitslose	Taux de chômage Arbeitslosenquote	Demandeurs d'emploi Stellensuchende	Taux des demandeurs Stellensuchendenquote
Canton / Kanton	5322	3,1%	9521	5,5%
Broye	473	2,7%	864	4,8%
Glâne / Glane	498	3,8%	733	5,6%
Gruyère / Greyerz	1004	3,3%	1701	5,6%
Sarine / Saane	2097	3,7%	4080	7,2%
Veveyse / Vivisbach	341	3,4%	554	5,5%
See / Lac	473	2,3%	843	4,1%
Sense / Singine	436	1,8%	746	3,0%

Demandeurs d'emploi selon le sexe et la nationalité

Stellensuchende nach Geschlecht und Nationalität

	Hommes Männer	Femmes Frauen	Suisses Schweizer	Etrangers Ausländer
Canton / Kanton	4871	4650	4862	4659
Broye	427	437	537	327
Glâne / Glane	363	370	394	339
Gruyère / Greyerz	823	878	807	894
Sarine / Saane	2162	1918	1928	2152
Veveyse / Vivisbach	264	290	345	209
See / Lac	412	431	422	421
Sense / Singine	420	326	429	317

Placement des demandeurs d'emploi / Vermittlung der Stellensuchenden

Offices régionaux de placement ORP Regionale Arbeitsvermittlungszentren RAV	Pôles Insertion+ (PI+) Integrationspools+ (IP+)
Inscriptions / Anmeldungen	731
Annulations / Abmeldungen	1050
Placements / Vermittlung	759
Taux de placement / Vermittlungsquote	72%
Entrées / Eintritte	7
Sorties totales / Austritte gesamt	11
Sorties avec solution / Austritte mit Lösung	3
Taux de placement / Vermittlungsquote	27%

Inscriptions : nombre d'inscriptions au chômage durant le mois

Annulations : nombre de personnes sorties du chômage durant le mois

Placement: personnes sorties du chômage ayant trouvé un emploi

Taux de placement : placements par rapport au nombre d'annulations

Entrées : nombre d'inscriptions au PI+ durant le mois

Sorties totales : nombre de personnes sorties du PI+ durant le mois

Sorties avec solution : nombre de personnes sorties du PI+ avec un emploi (CDI ou CDD) ou sorties avec une solution de formation ou réorientées vers un autre dispositif (durant le mois)

Taux de placement : nombre de personnes sorties du PI+ avec une solution par rapport au nombre total de personnes sorties du PI+ (durant le mois)

Anmeldungen: Anzahl Anmeldungen bei der Arbeitslosenversicherung im Verlaufe des Monats

Abmeldungen: Anzahl Personen, die sich im Verlaufe des Monats von der Arbeitslosenversicherung abgemeldet haben

Vermittlung: Personen, die sich von der Arbeitslosenversicherung abmelden, weil sie eine Stelle gefunden haben

Vermittlungsquote: Vermittlungen im Verhältnis zur Gesamtzahl der Abmeldungen

Eintritte: Anzahl Anmeldungen beim IP+ im Verlauf des Monats

Austritte gesamt: Anzahl Personen, die den IP+ im Verlauf des Monats verlassen haben

Austritte mit Lösung: Anzahl Personen, die den IP+ verlassen haben, nachdem sie eine Stelle (befristet oder unbefristet) oder einen Ausbildungslösung gefunden haben oder an eine andere Stelle weitergeleitet wurden (im Verlauf des Monats)

Vermittlungsquote: Anzahl Personen, die eine Lösung gefunden haben, im Verhältnis zur Gesamtzahl der Personen, die den IP+ verlassen haben (im Verlauf des Monats)

Prestations du SPE / Leistungen des AMA

Mesures du marché du travail (MMT) Arbeitsmarktliche Massnahmen (AMM)	Nombre de bénéficiaires Anzahl Leistungsempfänger
Cours / Kurse	1430
EPCO / KPF	60
Stages de formation / Ausbildungspraktika	134
PET / PvB	662
SeMo / SEMO	185
Stages professionnels / Berufspraktika	21
AIT / EAZ	145
AFO / AZ	20
SAI / FSE	27

Autres prestations / Andere Leistungen	Nombre / Anzahl
RHT / Kurzarbeit	733
Indemnités en cas d'intempérie / Schlechtwetterentschädigungen	12
Places vacantes / Offene Stellen	1020

Marché du travail / Arbeitsmarkt

	Entreprises contrôlées / Kontrollierte Unternehmen	Travailleurs concernés / Betroffene Arbeitnehmende
Travail au noir / Schwarzarbeit	24	53
Santé et sécurité au travail Gesundheit und Sicherheit am Arbeitsplatz	46	---
Inspection de l'emploi / Arbeitsmarktinspektion	16	29

	Autorisations délivrées ou modifiées / Erteilte oder geänderte Bewilligungen
Entreprises de placement privé et de location de services / Betriebe der privaten Arbeitsvermittlung und des Personalverleihs	1

	Permis délivrés / Erteilte Bewilligungen
Travail du dimanche / Sonntagsarbeit	24
Travail de nuit / Nachtarbeit	14
Travail en 3 équipes / Dreischichtige Arbeit	0
Travail en continu / Durchgehender Betrieb	0

	Nombre / Anzahl
Préavis délivrés pour l'obtention d'un permis de construire / Gutachten für die Erteilung von Baubewilligungen	123

—

EPCO : entreprise de pratique commerciale / **PET** :
 programme d'emploi temporaire / **SeMo** : semestre de
 motivation / **AIT** : allocation d'initiation au travail /
AFO : allocation de formation / **SAI** : soutien à une activité
 indépendante / **RHT** : réduction de l'horaire de travail /
Places vacantes : emplois disponibles dans le canton /
Santé et sécurité au travail : application de la Loi sur le
 travail (LT), prévention des accidents, ... /
Inspection de l'emploi : application de la Loi sur les
 travailleurs détachés (Ldét)

KPF : Kaufmännische Praxisfirma / **PvB** : Programm zur
 vorübergehenden Beschäftigung / **SEMO** : Motivationssemester /
EAZ : Einarbeitungszuschüsse / **AZ** : Ausbildungszuschüsse /
FSE : Förderung einer selbständigen Erwerbstätigkeit /
KA : Kurzarbeit / **Offene Stellen** : verfügbare Stellen im Kanton /
Gesundheitsschutz und Sicherheit am Arbeitsplatz : Anwendung
 des Arbeitsgesetzes (ArG), Verhütung von Unfällen usw. /
Arbeitsmarktinspektion : Anwendung des Gesetzes über die
 entsandten Arbeitnehmerinnen und Arbeitnehmer (EntsG)