

Infobulletin



Décembre/Dezember 2020



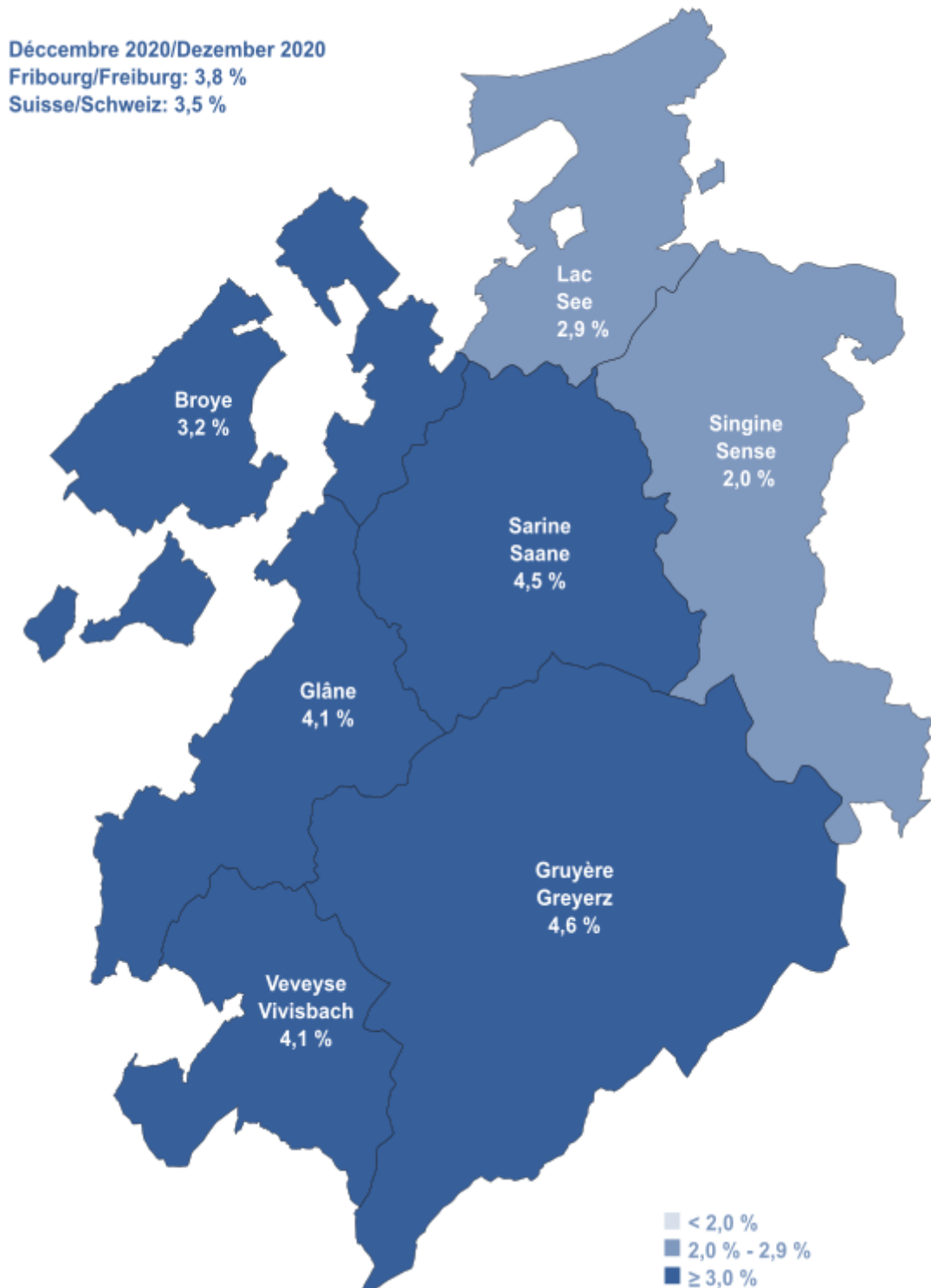
ETAT DE FRIBOURG
STAAT FREIBURG

Service public de l'emploi SPE
Amt für den Arbeitsmarkt AMA



Direction de l'économie et de l'emploi DEE
Volkswirtschaftsdirektion **VWD**

Taux de chômage dans le canton de Fribourg Arbeitslosenquote im Kanton Freiburg



Fribourg, le 8 janvier 2021

Communiqué de presse

Le chômage continue sa progression à Fribourg : taux à 3,8% en décembre

Le taux de chômage augmente de 0,3 point dans le canton de Fribourg en décembre 2020 et s'établit à 3,8% de la population active. Le taux de demandeurs d'emploi est également à la hausse et atteint 6,1%. Le facteur saisonnier explique en grande partie la péjoration de la situation sur le marché du travail et vient s'ajouter aux effets délétères de la crise économique liée à la Covid-19.

Le canton de Fribourg affiche un taux de chômage de 3,8% en décembre 2020, soit une hausse de 0,3 point par rapport au mois précédent. On dénombre 6'548 chômeurs, soit 564 de plus qu'en novembre 2020 et 1'625 de plus qu'en décembre 2019. Tous les districts voient leur taux augmenter : 4,6% pour la Gruyère (+0,6 point) ; 4,5% pour la Sarine (+0,3 point) ; 4,1% pour la Glâne et la Veveyse (respectivement +0,3 et +0,2 point) ; 3,2% pour la Broye (+0,2 point) ; 2,9% pour le Lac (+0,5 point) et enfin 2% pour la Singine (+0,1 point). A l'échelle suisse, le taux de chômage s'établit à 3,5% (+0,2 point).

Les métiers qualifiés du bâtiment et du génie civil sont les plus directement touchés par l'effet saisonnier et présentent logiquement l'augmentation la plus forte du nombre de chômeurs.

Le canton compte 10'597 demandeurs d'emploi, soit 395 personnes de plus que le mois précédent et 2'322 de plus qu'en décembre 2019. Cela se traduit par un taux les concernant à 6,1% (+0,2 point). A l'échelle suisse, le taux de demandeurs d'emploi est également en hausse de 0,2 point et atteint 5,6%.

Réduction de l'horaire de travail

Au cours du mois sous revue, 396 demandes de réduction d'horaire de travail (RHT) ont été saisies par le Service public de l'emploi (SPE). Elles concernent 2'648 personnes.

Rétrospective 2020

La crise sanitaire liée à la Covid-19 a eu un impact certain sur le marché du travail fribourgeois. Le taux de chômage moyen a sensiblement augmenté dans le canton : il est de 3,3% pour 2020, soit une hausse de 0,8 point de pourcentage par rapport à l'année précédente (2,5%). En moyenne annuelle, le canton a enregistré 9'476 demandeurs d'emploi en 2020, ce qui constitue une augmentation de 1'988 personnes par rapport à la moyenne de l'année 2019.

Chômeurs et demandeurs d'emploi

Le taux de chômage permet d'effectuer des comparaisons entre les cantons puisqu'il est calculé de manière uniforme en Suisse. Le taux de demandeurs d'emploi regroupe les chômeurs et les personnes qui sont occupées dans une mesure active, comme un programme d'emploi temporaire, un gain intermédiaire, un cours de perfectionnement ou une reconversion professionnelle. Depuis juin 2019, les chiffres du chômage sont calculés sur la base d'un échantillon établi par l'Office fédéral de la statistique sur trois ans (2015, 2016 et 2017).

Contact

—
Charles de Reyff, Chef de service, T+41 26 305 97 08

Freiburg, 8. Januar 2021

Medienmitteilung

Arbeitslosigkeit in Freiburg steigt weiter an: Quote im Dezember bei 3,8 %

Die Arbeitslosenquote im Kanton Freiburg ist im Dezember 2020 um 0,3 Prozentpunkte gestiegen und beträgt neu 3,8 % der erwerbstätigen Bevölkerung. Die Stellensuchendenquote ist ebenfalls gestiegen und liegt neu bei 6,1 %. Diese Verschlechterung der Lage auf dem Arbeitsmarkt ist grösstenteils auf den Saisoneffekt und auf die durch COVID-19 verursachte Wirtschaftskrise zurückzuführen.

Der Kanton Freiburg verzeichnete im Dezember 2020 eine Arbeitslosenquote von 3,8 %. Dies sind 0,3 Prozentpunkte mehr als im Vormonat. Die Zahl der Arbeitslosen lag bei 6548 Personen. Das sind 564 Personen mehr als im November 2020 und 1625 Personen mehr als im Dezember 2019. Die Arbeitslosenquote ist in allen Bezirken gestiegen. Sie beträgt neu 4,6 % im Greyerzbezirk (+0,6 Prozentpunkte), 4,5 % im Saanebezirk (+0,3 Prozentpunkte), 4,1 % im Glane- und im Vivisbachbezirk (+0,3 bzw. +0,2 Prozentpunkte), 3,2 % im Broyebezirk (+0,2 Prozentpunkte), 2,9 % im Seebezirk (+0,5 Prozentpunkte) und 2 % im Sensebezirk (+0,1 Prozentpunkte). Im Landesdurchschnitt stieg die Arbeitslosenquote um 0,2 Prozentpunkte auf 3,5 %.

Das Baugewerbe ist unmittelbar vom Saisoneffekt betroffen und verzeichnet folglich die stärkste Zunahme der Arbeitslosenzahl.

Im Dezember 2020 zählte der Kanton 10 597 Stellensuchende. Dies sind 395 Personen mehr als im Vormonat und 2322 mehr als im Dezember 2019. Die Stellensuchendenquote beträgt neu 6,1 % (+0,2 Prozentpunkte). Im Landesdurchschnitt nahm die Stellensuchendenquote ebenfalls um 0,2 Prozentpunkte zu. Sie liegt neu bei 5,6 %.

Kurzarbeit

Im Berichtsmonat hat das Amt für den Arbeitsmarkt (AMA) 396 Gesuche um Kurzarbeit erfasst, die 2648 Arbeitnehmende betreffen.

Rückblick 2020

Die COVID-19-Gesundheitskrise hatte erhebliche Auswirkungen auf den Freiburger Arbeitsmarkt. Die durchschnittliche Arbeitslosenquote im Kanton hat deutlich zugenommen: Für 2020 liegt sie bei 3,3 % und somit 0,8 Prozentpunkte höher als im Vorjahr (2,5 %). Im Jahr 2020 verzeichnete der Kanton durchschnittlich 9476 Stellensuchende, also 1988 Personen mehr als im Jahresdurchschnitt 2019.

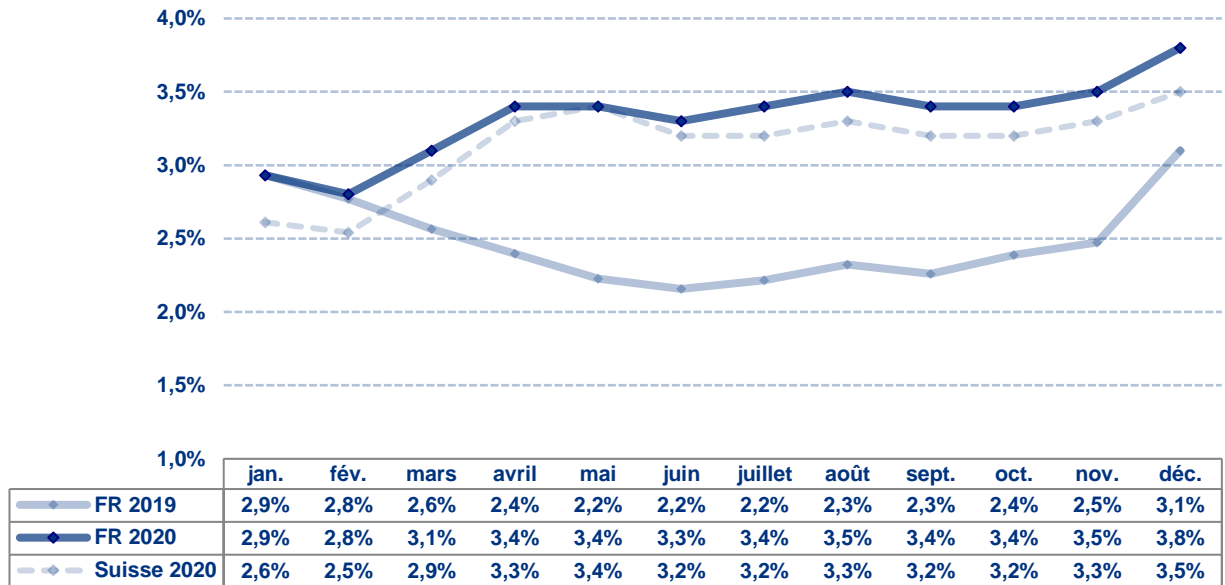
Arbeitslose und Stellensuchende

Die Arbeitslosenquote erlaubt einen Vergleich zwischen den Kantonen, da sie in der ganzen Schweiz gleich berechnet wird. Die Stellensuchendenquote dagegen gibt ein zuverlässigeres Bild der Arbeitsmarktlage im Kanton, denn sie umfasst die Arbeitslosen sowie die Personen, die in einem Zwischenverdienst tätig sind oder an einer aktiven Massnahme teilnehmen, wie etwa einem Programm zur vorübergehenden Beschäftigung, einem Weiterbildungskurs oder einer Umschulung. Seit Juni 2019 werden die Arbeitslosenzahlen auf der Grundlage eines 3-Jahres-Poolings (2015, 2016 und 2017) des Bundesamts für Statistik berechnet.

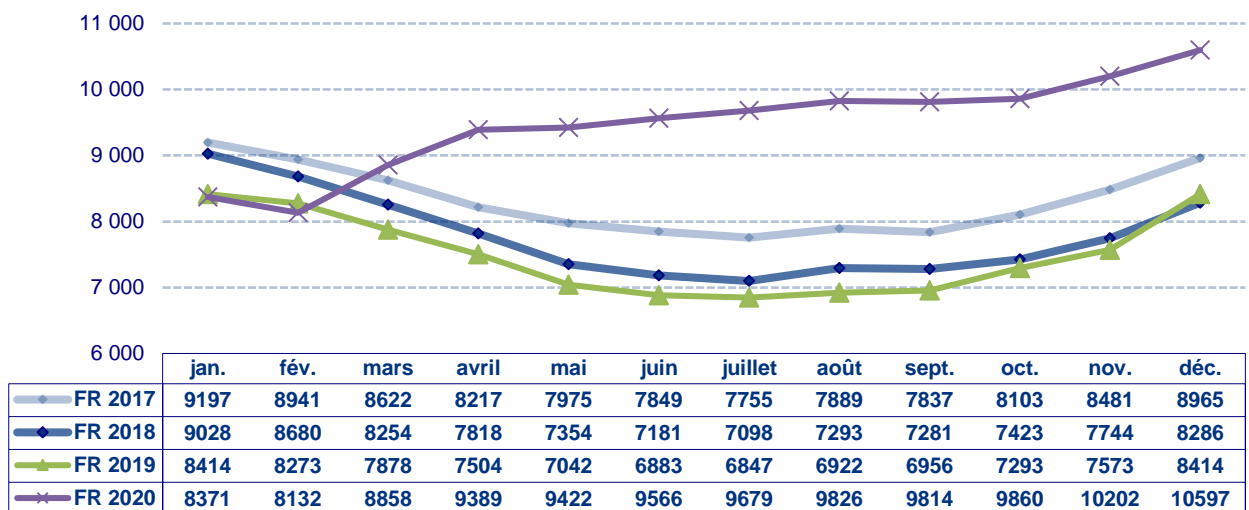
Kontakt

Charles de Reyff, Dienstchef, T +41 26 305 97 08

Taux de chômage / Arbeitslosenquote

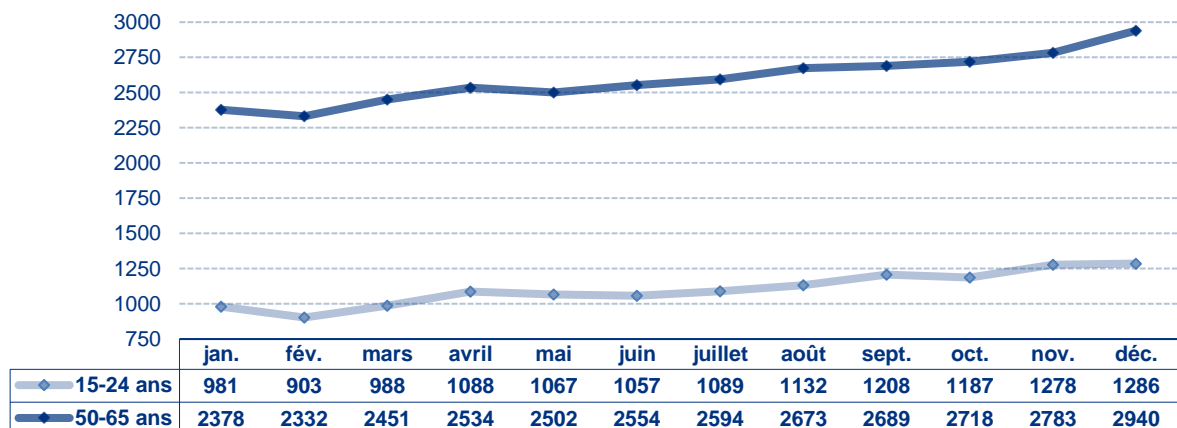


Demandeurs d'emploi / Stellensuchende



Demandeurs d'emploi 15 - 24 ans et 50 - 65 ans

15- bis 24-jährige und 50- bis 65-jährige Stellensuchende



Chômeurs et demandeurs d'emploi / Arbeitslose und Stellensuchende

	Chômeurs Arbeitslose	Taux de chômage Arbeitslosenquote	Demandeurs d'emploi Stellensuchende	Taux des demandeurs Stellensuchendenquote
Canton / Kanton	6548	3,8%	10597	6,1%
Broye	573	3,2%	1025	5,7%
Glâne / Glane	542	4,1%	756	5,8%
Gruyère / Greyerz	1386	4,6%	1995	6,6%
Sarine / Saane	2540	4,5%	4495	7,9%
Veveyse / Vivisbach	418	4,1%	600	6,0%
See / Lac	588	2,9%	908	4,4%
Sense / Singine	501	2,0%	818	3,3%

Demandeurs d'emploi selon le sexe et la nationalité

Stellensuchende nach Geschlecht und Nationalität

	Hommes Männer	Femmes Frauen	Suisses Schweizer	Etrangers Ausländer
Canton / Kanton	5857	4740	5236	5361
Broye	520	505	624	401
Glâne / Glane	412	344	419	337
Gruyère / Greyerz	1090	905	903	1092
Sarine / Saane	2547	1948	2020	2475
Veveyse / Vivisbach	316	284	362	238
See / Lac	494	414	432	476
Sense / Singine	478	340	476	342

Placement des demandeurs d'emploi / Vermittlung der Stellensuchenden

Offices régionaux de placement ORP Regionale Arbeitsvermittlungszentren RAV		Pôles Insertion+ (PI+) Integrationspools+ (IP+)	
Inscriptions / Anmeldungen	1198	Entrées / Eintritte	16
Annulations / Abmeldungen	805	Sorties totales / Austritte gesamt	9
Placements / Vermittlung	418	Sorties avec solution / Austritte mit Lösung	3
Taux de placement / Vermittlungsquote	52%	Taux de placement / Vermittlungsquote	33%

Inscriptions : nombre d'inscriptions au chômage durant le mois

Annulations : nombre de personnes sorties du chômage durant le mois

Placement: personnes sorties du chômage ayant trouvé un emploi

Taux de placement : placements par rapport au nombre d'annulations

Entrées : nombre d'inscriptions au PI+ durant le mois

Sorties totales : nombre de personnes sorties du PI+ durant le mois

Sorties avec solution : nombre de personnes sorties du PI+ avec un emploi (CDI ou CDD) ou sorties avec une solution de formation ou réorientées vers un autre dispositif (durant le mois)

Taux de placement : nombre de personnes sorties du PI+ avec une solution par rapport au nombre total de personnes sorties du PI+ (durant le mois)

Anmeldungen: Anzahl Anmeldungen bei der Arbeitslosenversicherung im Verlaufe des Monats

Abmeldungen: Anzahl Personen, die sich im Verlaufe des Monats von der Arbeitslosenversicherung abgemeldet haben

Vermittlung: Personen, die sich von der Arbeitslosenversicherung abmelden, weil sie eine Stelle gefunden haben

Vermittlungsquote: Vermittlungen im Verhältnis zur Gesamtzahl der Abmeldungen

Eintritte: Anzahl Anmeldungen beim IP+ im Verlauf des Monats

Austritte gesamt: Anzahl Personen, die den IP+ im Verlauf des Monats verlassen haben

Austritte mit Lösung: Anzahl Personen, die den IP+ verlassen haben, nachdem sie eine Stelle (befristet oder unbefristet) oder einen Ausbildungslösung gefunden haben oder an eine andere Stelle weitergeleitet wurden (im Verlauf des Monats)

Vermittlungsquote: Anzahl Personen, die eine Lösung gefunden haben, im Verhältnis zur Gesamtzahl der Personen, die den IP+ verlassen haben (im Verlauf des Monats)

Prestations du SPE / Leistungen des AMA

Mesures du marché du travail (MMT) Arbeitsmarktliche Massnahmen (AMM)	Nombre de bénéficiaires Anzahl Leistungsempfänger
Cours / Kurse	1180
EPCO / KPF	49
Stages de formation / Ausbildungspraktika	79
PET / PvB	532
SeMo / SEMO	271
Stages professionnels / Berufspraktika	20
AIT / EAZ	115
AFO / AZ	20
SAI / FSE	32

Autres prestations / Andere Leistungen	Nombre / Anzahl
RHT / Kurzarbeit	396
Indemnités en cas d'intempérie / Schlechtwetterentschädigungen	1
Places vacantes / Offene Stellen	657

Marché du travail / Arbeitsmarkt

	Entreprises contrôlées / Kontrollierte Unternehmen	Travailleurs concernés / Betroffene Arbeitnehmende
Travail au noir / Schwarzarbeit	16	35
Santé et sécurité au travail Gesundheit und Sicherheit am Arbeitsplatz	48	---
Inspection de l'emploi / Arbeitsmarktinspektion	15	17

	Autorisations délivrées ou modifiées / Erteilte oder geänderte Bewilligungen
Entreprises de placement privé et de location de services / Betriebe der privaten Arbeitsvermittlung und des Personalverleihs	3

	Permis délivrés / Erteilte Bewilligungen
Travail du dimanche / Sonntagsarbeit	14
Travail de nuit / Nachtarbeit	4
Travail en 3 équipes / Dreischichtige Arbeit	0
Travail en continu / Durchgehender Betrieb	0

	Nombre / Anzahl
Préavis délivrés pour l'obtention d'un permis de construire / Gutachten für die Erteilung von Baubewilligungen	130

—

EPCO : entreprise de pratique commerciale / **PET**:
 programme d'emploi temporaire / **SeMo** : semestre de
 motivation / **AIT** : allocation d'initiation au travail /
AFO : allocation de formation / **SAI** : soutien à une activité
 indépendante / **RHT**: réduction de l'horaire de travail /
Places vacantes: emplois disponibles dans le canton /
Santé et sécurité au travail : application de la Loi sur le
 travail (LT), prévention des accidents, ... /
Inspection de l'emploi : application de la Loi sur les
 travailleurs détachés (Ldét)

KPF: Kaufmännische Praxisfirma / **PvB**: Programm zur
 vorübergehenden Beschäftigung / **SEMO**: Motivationssemester /
EAZ: Einarbeitungszuschüsse / **AZ**: Ausbildungszuschüsse /
FSE: Förderung einer selbständigen Erwerbstätigkeit /
KA: Kurzarbeit / **Offene Stellen**: verfügbare Stellen im Kanton /
Gesundheitsschutz und Sicherheit am Arbeitsplatz: Anwendung
 des Arbeitsgesetzes (ArG), Verhütung von Unfällen usw. /
Arbeitsmarktinspektion: Anwendung des Gesetzes über die
 entsandten Arbeitnehmerinnen und Arbeitnehmer (EntsG)