

Infobulletin



Octobre/Oktober 2020



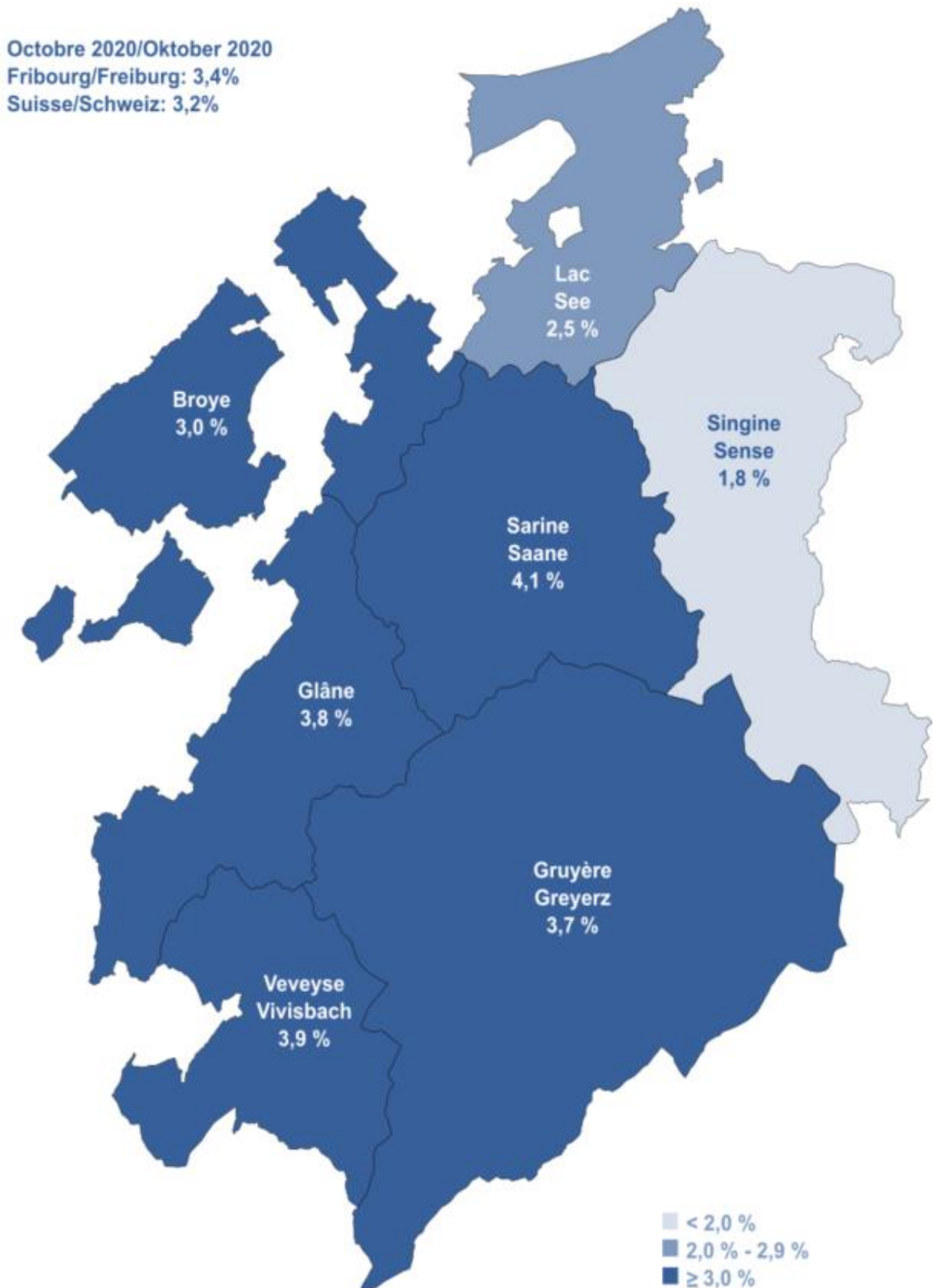
ETAT DE FRIBOURG
STAAT FREIBURG

Service public de l'emploi SPE
Amt für den Arbeitsmarkt AMA



Direction de l'économie et de l'emploi DEE
Volkswirtschaftsdirektion **VWD**

Taux de chômage dans le canton de Fribourg Arbeitslosenquote im Kanton Freiburg



Fribourg, le 9 novembre 2020

Communiqué de presse

Stabilité du taux de chômage à 3,4% dans le canton de Fribourg en octobre 2020

Le taux de chômage demeure inchangé dans le canton de Fribourg en octobre 2020 et s'établit à 3,4% de la population active. Stabilité également du taux de demandeurs d'emploi qui, comme le mois précédent, s'élève à 5,7%. L'actuel train de mesures cantonales et fédérales a permis d'atténuer le choc économique provoqué par la pandémie de Covid-19.

Le canton de Fribourg affiche un taux de chômage de 3,4% en octobre 2020, identique à celui du mois précédent. On y dénombre 5'812 chômeurs, soit 68 personnes de moins qu'en septembre 2020 et 1'674 de plus qu'en octobre 2019. Dans le détail, le chômage régresse dans de nombreux districts : Sarine (- 0,1 point ; 4,1%), Glâne (- 0,2 point ; 3,8%), Singine (- 0,1 point ; 1,8%) et Veveyse (- 0,2 point ; 3,9%). C'est la stabilité qui prévaut en Gruyère (3,7%) ainsi que dans la Broye (3,0 %). Seul le district du Lac fait face à une augmentation (+ 0,1 point ; 2,5%). Au niveau suisse, le taux de chômage demeure inchangé à 3,2%.

Les secteurs économiques qui enregistrent les principales baisses du nombre de chômeurs durant le mois sous revue sont le « commerce, entretien et réparation d'automobiles » ainsi que le domaine de la « santé et action sociale ». Les étudiants qui ont terminé leur formation et les jeunes en recherche d'une place d'apprentissage voient également leur situation s'améliorer sur le front de l'emploi. A l'inverse, la branche économique la plus touchée par le chômage est celle de l'hôtellerie-restauration.

S'agissant des demandeurs d'emploi, le canton en dénombre 9'860 (taux stable de 5,7%), soit 46 personnes de plus que le mois précédent et 2'567 de plus qu'en octobre 2019. A l'échelle suisse, le taux de demandeurs d'emploi affiche une légère augmentation (+ 0,1 point) et s'élève à 5,2%.

Réduction de l'horaire de travail

Au cours du mois sous revue, 368 demandes de réduction d'horaire de travail (RHT) ont été saisies par le Service public de l'emploi (SPE). Elles concernent potentiellement 3'460 personnes.

Chômeurs et demandeurs d'emploi

Le taux de chômage permet d'effectuer des comparaisons entre les cantons puisqu'il est calculé de manière uniforme en Suisse. Le taux de demandeurs d'emploi regroupe les chômeurs et les personnes qui sont occupées dans une mesure active, comme un programme d'emploi temporaire, un gain intermédiaire, un cours de perfectionnement ou une reconversion professionnelle. Depuis juin 2019, les chiffres du chômage sont calculés sur la base d'un échantillon établi par l'Office fédéral de la statistique sur trois ans (2015, 2016 et 2017).

Contact

Charles de Reyff, Chef de service, T+41 26 305 97 08

Freiburg, 9. November 2020

Medienmitteilung

Arbeitslosenquote im Kanton Freiburg unverändert bei 3,4 %

Die Arbeitslosenquote im Kanton Freiburg hat sich im Oktober 2020 nicht verändert und liegt weiterhin bei 3,4 % der erwerbstätigen Bevölkerung. Auch die Stellensuchendenquote blieb stabil und liegt wie im Vormonat bei 5,7 %. Dank den Massnahmen, die auf Kantons- und auf Bundesebene getroffen wurden, konnten die wirtschaftlichen Auswirkungen der COVID-19-Pandemie abgefedert werden.

Im Oktober 2020 betrug die Arbeitslosenquote im Kanton Freiburg wie im Vormonat 3,4 %. Die Zahl der Arbeitslosen lag bei 5812 Personen. Das sind 68 Personen weniger als im September 2020, aber 1674 Personen mehr als im Oktober 2019. Die Arbeitslosigkeit nahm in den meisten Bezirken ab: Saanebezirk (-0,1 Prozentpunkte auf 4,1 %), Glanebezirk (-0,2 Prozentpunkte auf 3,8 %), Sensebezirk (-0,1 Prozentpunkte auf 1,8 %) und Vivisbachbezirk (-0,2 Prozentpunkte auf 3,9 %). Im Greyerz- (3,7 %) und im Broyebezirk (3 %) blieb sie unverändert. Einzig der Seebezirk verzeichnete eine leichte Zunahme der Arbeitslosenquote (+0,1 Prozentpunkte auf 2,5 %). Im Landesdurchschnitt liegt die Arbeitslosenquote unverändert bei 3,2 %.

Am stärksten zurückgegangen ist die Zahl der Arbeitslosen in der Branche «Handel; Reparatur- und Autogewerbe» sowie im Gesundheits- und Sozialwesen. Auch bei den Studienabgängern und den Lehrstellensuchenden hat sich die Lage auf dem Arbeitsmarkt verbessert. Am stärksten von Arbeitslosigkeit betroffen ist dagegen das Gastgewerbe.

Im Berichtsmonat verzeichnete der Kanton Freiburg 9860 Stellensuchende (5,7 %, wie im Vormonat). Dies sind 46 Personen mehr als im Vormonat und 2567 Personen mehr als im Oktober 2019. Im Landesdurchschnitt ist die Stellensuchendenquote um 0,1 Prozentpunkte auf 5,2 % gestiegen.

Kurzarbeit

Im Berichtsmonat hat das Amt für den Arbeitsmarkt (AMA) 368 Gesuche um Kurzarbeit erfasst, die 3460 Arbeitnehmende betreffen.

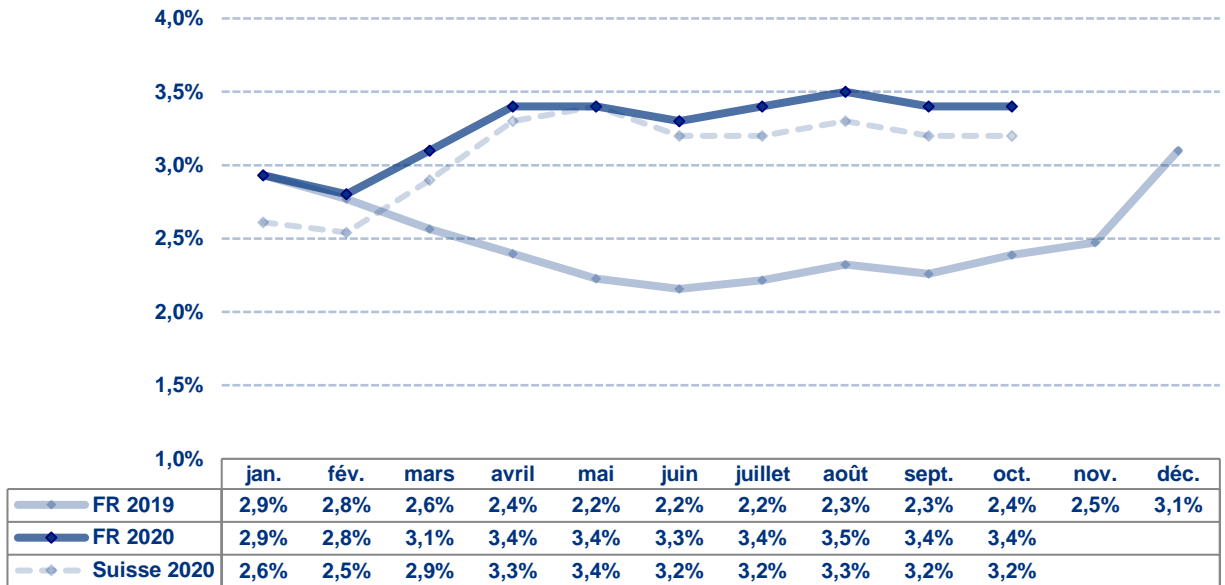
Arbeitslose und Stellensuchende

Die Arbeitslosenquote erlaubt einen Vergleich zwischen den Kantonen, da sie in der ganzen Schweiz gleich berechnet wird. Die Stellensuchendenquote dagegen gibt ein zuverlässigeres Bild der Arbeitsmarktlage im Kanton, denn sie umfasst die Arbeitslosen sowie die Personen, die in einem Zwischenverdienst tätig sind oder an einer aktiven Massnahme teilnehmen, wie etwa einem Programm zur vorübergehenden Beschäftigung, einem Weiterbildungskurs oder einer Umschulung. Seit Juni 2019 werden die Arbeitslosenzahlen auf der Grundlage eines 3-Jahres-Poolings (2015, 2016 und 2017) des Bundesamts für Statistik berechnet.

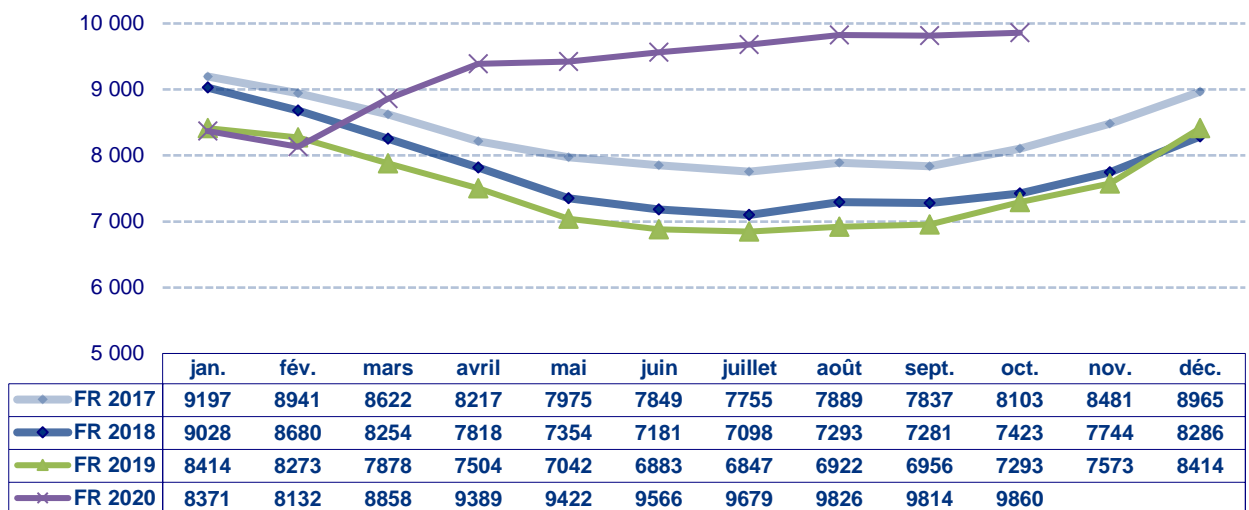
Kontakt

Charles de Reyff, Dienstchef, T +41 26 305 97 08

Taux de chômage / Arbeitslosenquote

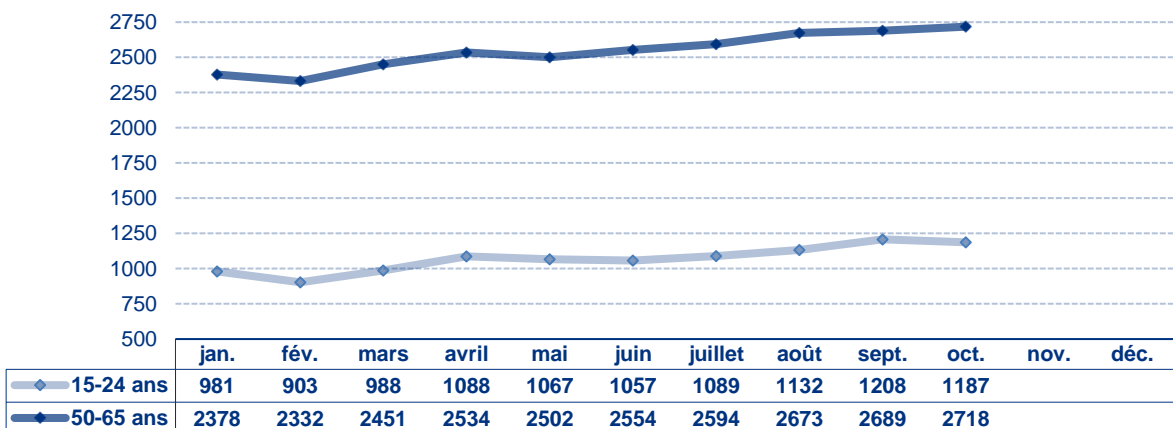


Demandeurs d'emploi / Stellensuchende



Demandeurs d'emploi 15 - 24 ans et 50 - 65 ans

15- bis 24-jährige und 50- bis 65-jährige Stellensuchende



Chômeurs et demandeurs d'emploi / Arbeitslose und Stellensuchende

	Chômeurs Arbeitslose	Taux de chômage Arbeitslosenquote	Demandeurs d'emploi Stellensuchende	Taux des demandeurs Stellensuchendenquote
Canton / Kanton	5812	3,4%	9860	5,7%
Broye	530	3,0%	943	5,3%
Glâne / Glane	504	3,8%	704	5,4%
Gruyère / Greyerz	1128	3,7%	1777	5,9%
Sarine / Saane	2304	4,1%	4243	7,5%
Veveyse / Vivisbach	396	3,9%	599	5,9%
See / Lac	505	2,5%	846	4,1%
Sense / Singine	445	1,8%	748	3,0%

Demandeurs d'emploi selon le sexe et la nationalité

Stellensuchende nach Geschlecht und Nationalität

	Hommes Männer	Femmes Frauen	Suisses Schweizer	Etrangers Ausländer
Canton / Kanton	5154	4706	5105	4755
Broye	429	514	600	343
Glâne / Glane	374	330	410	294
Gruyère / Greyerz	913	864	877	900
Sarine / Saane	2271	1972	1996	2247
Veveyse / Vivisbach	303	296	373	226
See / Lac	438	408	401	445
Sense / Singine	426	322	448	300

Placement des demandeurs d'emploi / Vermittlung der Stellensuchenden

Offices régionaux de placement ORP
 Regionale Arbeitsvermittlungszentren RAV

Pôles Insertion+ (PI+)
 Integrationspools+ (IP+)

Inscriptions / Anmeldungen	1100	Entrées / Eintritte	14
Annulations / Abmeldungen	1049	Sorties totales / Austritte gesamt	10
Placements / Vermittlung	621	Sorties avec solution / Austritte mit Lösung	6
Taux de placement / Vermittlungsquote	59%	Taux de placement / Vermittlungsquote	60%

Inscriptions : nombre d'inscriptions au chômage durant le mois

Annulations : nombre de personnes sorties du chômage durant le mois

Placement: personnes sorties du chômage ayant trouvé un emploi

Taux de placement : placements par rapport au nombre d'annulations

Entrées : nombre d'inscriptions au PI+ durant le mois

Sorties totales : nombre de personnes sorties du PI+ durant le mois

Sorties avec solution : nombre de personnes sorties du PI+ avec un emploi (CDI ou CDD) ou sorties avec une solution de formation ou réorientées vers un autre dispositif (durant le mois)

Taux de placement : nombre de personnes sorties du PI+ avec une solution par rapport au nombre total de personnes sorties du PI+ (durant le mois)

Anmeldungen: Anzahl Anmeldungen bei der Arbeitslosenversicherung im Verlaufe des Monats

Abmeldungen: Anzahl Personen, die sich im Verlaufe des Monats von der Arbeitslosenversicherung abgemeldet haben

Vermittlung: Personen, die sich von der Arbeitslosenversicherung abmelden, weil sie eine Stelle gefunden haben

Vermittlungsquote: Vermittlungen im Verhältnis zur Gesamtzahl der Abmeldungen

Eintritte: Anzahl Anmeldungen beim IP+ im Verlauf des Monats

Austritte gesamt: Anzahl Personen, die den IP+ im Verlauf des Monats verlassen haben

Austritte mit Lösung: Anzahl Personen, die den IP+ verlassen haben, nachdem sie eine Stelle (befristet oder unbefristet) oder einen Ausbildungslösung gefunden haben oder an eine andere Stelle weitergeleitet wurden (im Verlauf des Monats)

Vermittlungsquote: Anzahl Personen, die eine Lösung gefunden haben, im Verhältnis zur Gesamtzahl der Personen, die den IP+ verlassen haben (im Verlauf des Monats)

Prestations du SPE / Leistungen des AMA

Mesures du marché du travail (MMT) Arbeitsmarktliche Massnahmen (AMM)	Nombre de bénéficiaires Anzahl Leistungsempfänger
Cours / Kurse	1475
EPCO / KPF	64
Stages de formation / Ausbildungspraktika	111
PET / PvB	616
SeMo / SEMO	136
Stages professionnels / Berufspraktika	22
AIT / EAZ	121
AFO / AZ	19
SAI / FSE	28

Autres prestations / Andere Leistungen	Nombre / Anzahl
RHT / Kurzarbeit	368
Indemnités en cas d'intempérie / Schlechtwetterentschädigungen	0
Places vacantes / Offene Stellen	711

Marché du travail / Arbeitsmarkt

	Entreprises contrôlées / Kontrollierte Unternehmen	Travailleurs concernés / Betroffene Arbeitnehmende
Travail au noir / Schwarzarbeit	27	58
Santé et sécurité au travail Gesundheit und Sicherheit am Arbeitsplatz	24	---
Inspection de l'emploi / Arbeitsmarktinspektion	36	57

	Autorisations délivrées ou modifiées / Erteilte oder geänderte Bewilligungen
Entreprises de placement privé et de location de services / Betriebe der privaten Arbeitsvermittlung und des Personalverleihs	3

	Permis délivrés / Erteilte Bewilligungen
Travail du dimanche / Sonntagsarbeit	16
Travail de nuit / Nachtarbeit	20
Travail en 3 équipes / Dreischichtige Arbeit	0
Travail en continu / Durchgehender Betrieb	0

	Nombre / Anzahl
Préavis délivrés pour l'obtention d'un permis de construire / Gutachten für die Erteilung von Baubewilligungen	121

—

EPCO : entreprise de pratique commerciale / **PET**:
 programme d'emploi temporaire / **SeMo** : semestre de
 motivation / **AIT** : allocation d'initiation au travail /
AFO : allocation de formation / **SAI** : soutien à une activité
 indépendante / **RHT**: réduction de l'horaire de travail /
Places vacantes: emplois disponibles dans le canton /
Santé et sécurité au travail : application de la Loi sur le
 travail (LT), prévention des accidents, ... /
Inspection de l'emploi : application de la Loi sur les
 travailleurs détachés (Ldét)

KPF: Kaufmännische Praxisfirma / **PvB**: Programm zur
 vorübergehenden Beschäftigung / **SEMO**: Motivationssemester /
EAZ: Einarbeitungszuschüsse / **AZ**: Ausbildungszuschüsse /
FSE: Förderung einer selbständigen Erwerbstätigkeit /
KA: Kurzarbeit / **Offene Stellen**: verfügbare Stellen im Kanton /
Gesundheitsschutz und Sicherheit am Arbeitsplatz: Anwendung
 des Arbeitsgesetzes (ArG), Verhütung von Unfällen usw. /
Arbeitsmarktinspektion: Anwendung des Gesetzes über die
 entsandten Arbeitnehmerinnen und Arbeitnehmer (EntsG)