

Infobulletin



Août/August 2020



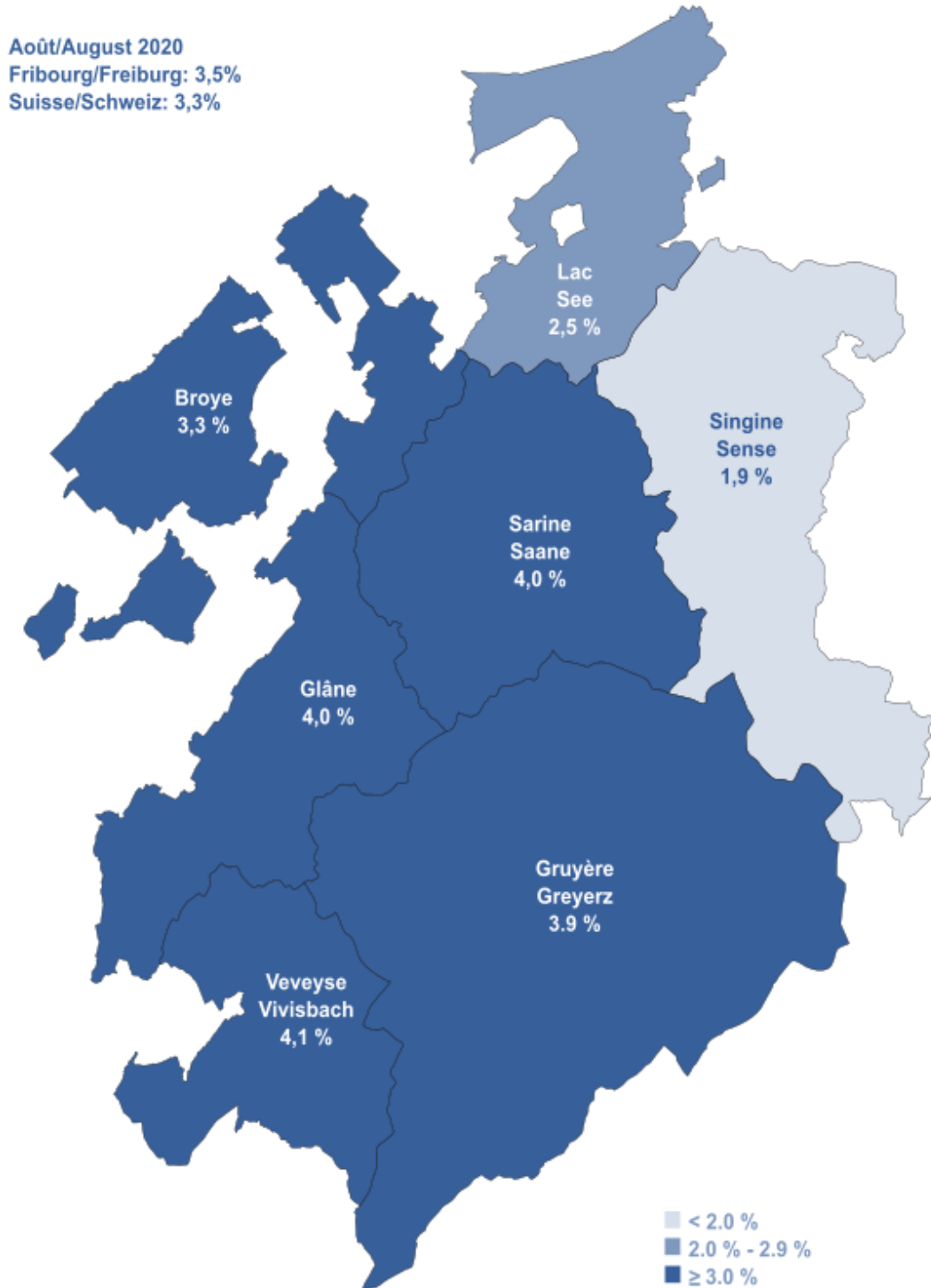
ETAT DE FRIBOURG
STAAT FREIBURG

Service public de l'emploi SPE
Amt für den Arbeitsmarkt AMA



Direction de l'économie et de l'emploi DEE
Volkswirtschaftsdirektion **VWD**

Taux de chômage dans le canton de Fribourg Arbeitslosenquote im Kanton Freiburg



Fribourg, le 9 septembre 2020

Communiqué de presse

Légère hausse du taux de chômage à 3,5% dans le canton de Fribourg

En août 2020, le taux de chômage dans le canton de Fribourg connaît une légère hausse à 3,5% de la population active. Le taux de demandeurs d'emploi augmente à 5,7%, ce qui correspond à 9826 demandeurs d'emploi.

Le canton de Fribourg compte 5994 chômeurs en août 2020, soit une augmentation de 163 personnes par rapport au mois précédent et 1971 personnes de plus par rapport à août 2019. Le taux de chômage s'établit à 3,5% de la population active, soit une augmentation de 0,1 point par rapport au mois précédent. Le chômage augmente dans les districts de la Sarine (4%), de la Broye (3,3%), de la Veveyse (4,1 %), de la Glâne (4%) et de la Singine (2%). Il reste stable pour la Gruyère (3,9%) et baisse dans le district du Lac (2,5%). Le taux de chômage national augmente à 3,3% (0,1 point).

Le secteur de l'hôtellerie et restauration enregistre la principale baisse du nombre de chômeurs. Le secteur de la métallurgie et celui de l'enseignement font partie des branches les plus touchées par une hausse du nombre d'inscriptions au chômage.

Le canton recense 9826 demandeurs d'emploi (5,7%), soit 147 personnes de plus par rapport au mois précédent et 2904 personnes de plus par rapport à août 2019. Au niveau national, le taux augmente de 0,1 point et s'affiche à 5,7%.

Réduction de l'horaire de travail

Au cours du mois sous revue, 1300 demandes de réduction d'horaire de travail (RHT) ont été saisies par le Service public de l'emploi (SPE) concernant 17 625 travailleurs.

Chômeurs et demandeurs d'emploi

Le taux de chômage permet d'effectuer des comparaisons entre les cantons puisqu'il est calculé de manière uniforme en Suisse. Le taux de demandeurs d'emploi regroupe les chômeurs et les personnes qui sont occupées dans une mesure active, comme un programme d'emploi temporaire, un gain intermédiaire, un cours de perfectionnement ou une reconversion professionnelle. Depuis juin 2019, les chiffres du chômage sont calculés sur la base d'un échantillon établi par l'Office fédéral de la statistique sur trois ans (2015, 2016 et 2017).

Contact

Charles de Reyff, Chef de service, T+41 26 305 97 08

Freiburg, 9. September 2020

Medienmitteilung

Leichter Anstieg der Arbeitslosenquote im Kanton Freiburg auf 3,5 %

Die Arbeitslosenquote im Kanton Freiburg hat im August 2020 leicht zugenommen und beträgt neu 3,5 % der erwerbstätigen Bevölkerung. Die Stellensuchendenquote ist auf 5,7 % gestiegen, was 9826 stellensuchenden Personen entspricht.

Im August 2020 zählte der Kanton Freiburg 5994 Arbeitslose. Das sind 163 Personen mehr als im Vormonat und 1971 Personen mehr als im August 2019. Die Arbeitslosenquote liegt bei 3,5 % der erwerbstätigen Bevölkerung. Dies sind 0,1 Prozentpunkte mehr als im Vormonat. Im Saane- (4 %), im Broye- (3,3 %), im Vivisbach- (4,1 %), im Glane- (4 %) und im Sensebezirk (2 %) nahm die Arbeitslosenquote zu. Im Greyerz- (3,9 %) und im Seebezirk (2,5 %) blieb sie unverändert. Im Landesdurchschnitt ist die Arbeitslosenquote auf 3,3 % gestiegen (+0,1 Prozentpunkte).

Im Gastgewerbe ist die Zahl der Arbeitslosen am stärksten zurückgegangen. Aus der Metallindustrie und aus dem Bereich Erziehung und Unterricht haben sich hingegen am meisten Personen arbeitslos gemeldet.

Im August 2020 zählte der Kanton Freiburg 9826 Stellensuchende (5,7 %). Dies sind 147 Personen mehr als im Vormonat und 2904 Personen mehr als im August 2019. Im Landesdurchschnitt stieg die Stellensuchendenquote um 0,1 Prozentpunkte auf 5,7 %.

Kurzarbeit

Im Berichtsmonat hat das Amt für den Arbeitsmarkt (AMA) 1300 Gesuche um Kurzarbeit erfasst, die 17 625 Arbeitnehmende betreffen.

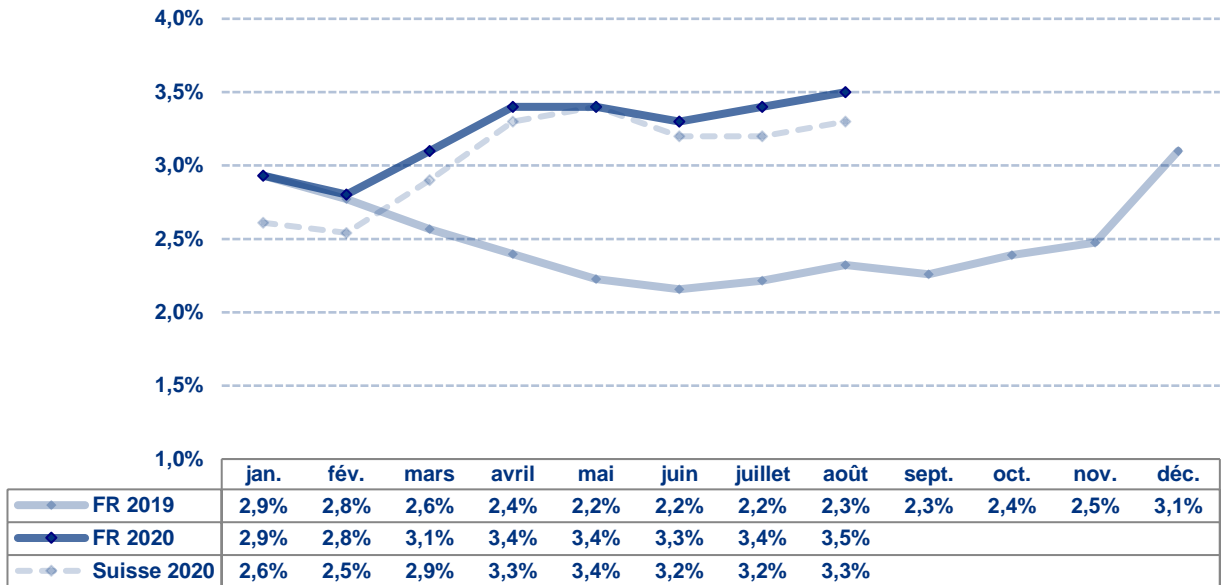
Arbeitslose und Stellensuchende

Die Arbeitslosenquote erlaubt einen Vergleich zwischen den Kantonen, da sie in der ganzen Schweiz gleich berechnet wird. Die Stellensuchendenquote dagegen gibt ein zuverlässigeres Bild der Arbeitsmarktlage im Kanton, denn sie umfasst die Arbeitslosen sowie die Personen, die in einem Zwischenverdienst tätig sind oder an einer aktiven Massnahme teilnehmen, wie etwa einem Programm zur vorübergehenden Beschäftigung, einem Weiterbildungskurs oder einer Umschulung. Seit Juni 2019 werden die Arbeitslosenzahlen auf der Grundlage eines 3-Jahres-Poolings (2015, 2016 und 2017) des Bundesamts für Statistik berechnet.

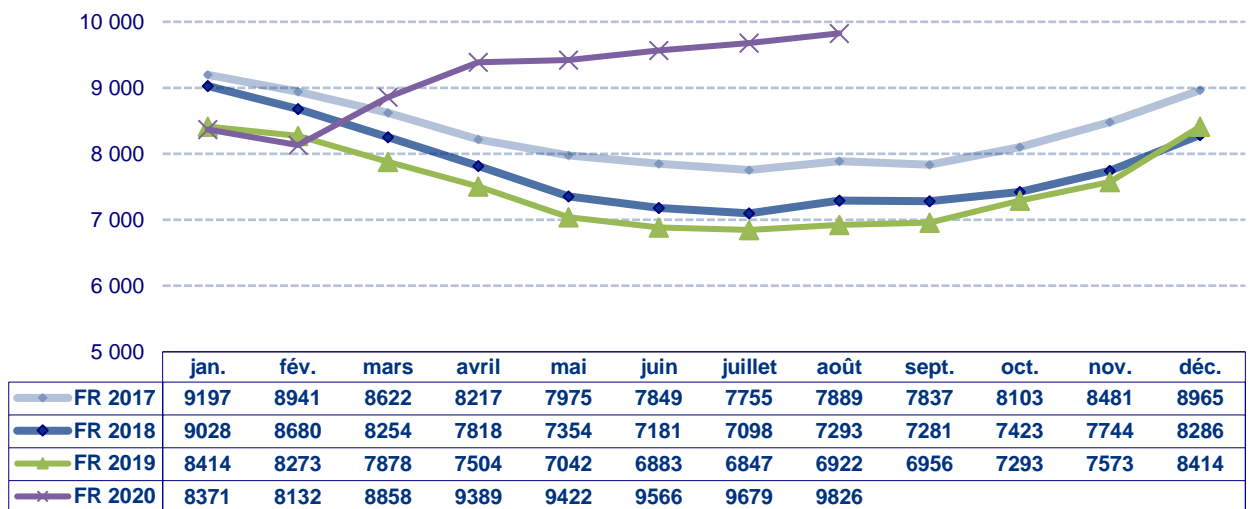
Kontakt

Charles de Reyff, Dienstchef, T +41 26 305 97 08

Taux de chômage / Arbeitslosenquote

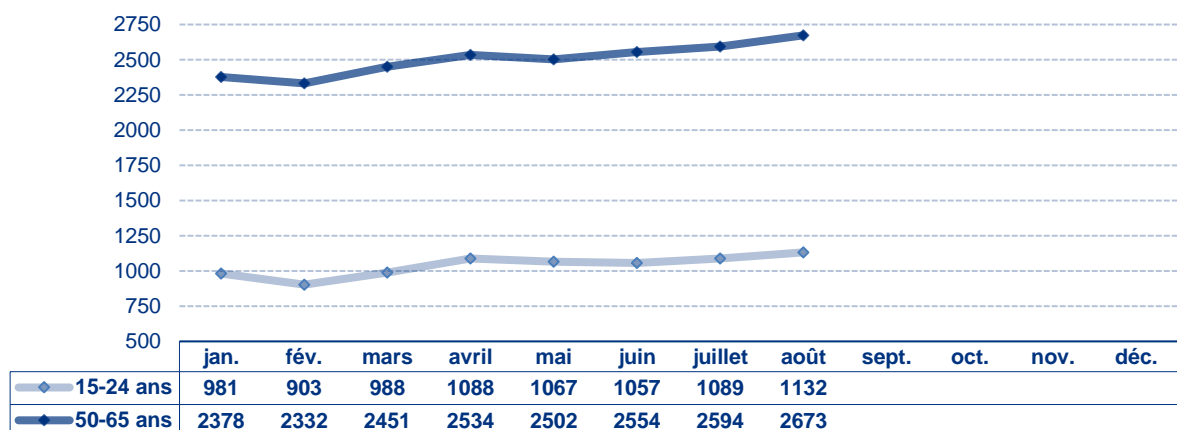


Demandeurs d'emploi / Stellensuchende



Demandeurs d'emploi 15 - 24 ans et 50 - 65 ans

15- bis 24-jährige und 50- bis 65-jährige Stellensuchende



Chômeurs et demandeurs d'emploi / Arbeitslose und Stellensuchende

	Chômeurs Arbeitslose	Taux de chômage Arbeitslosenquote	Demandeurs d'emploi Stellensuchende	Taux des demandeurs Stellensuchendenquote
Canton / Kanton	5994	3,5%	9826	5,7%
Broye	581	3,3%	951	5,3%
Glâne / Glane	523	4,0%	702	5,3%
Gruyère / Greyerz	1180	3,9%	1768	5,9%
Sarine / Saane	2280	4,0%	4216	7,4%
Veveyse / Vivisbach	410	4,1%	595	5,9%
See / Lac	521	2,5%	809	4,0%
Sense / Singine	499	2,0%	785	3,2%

Demandeurs d'emploi selon le sexe et la nationalité

Stellensuchende nach Geschlecht und Nationalität

	Hommes Männer	Femmes Frauen	Suisses Schweizer	Etrangers Ausländer
Canton / Kanton	5125	4701	5139	4687
Broye	453	498	600	351
Glâne / Glane	372	330	409	293
Gruyère / Greyerz	909	859	863	905
Sarine / Saane	2226	1990	2003	2213
Veveyse / Vivisbach	294	301	381	214
See / Lac	425	384	399	410
Sense / Singine	446	339	484	301

Placement des demandeurs d'emploi / Vermittlung der Stellensuchenden

Offices régionaux de placement ORP Regionale Arbeitsvermittlungszentren RAV	Pôles Insertion+ (PI+) Integrationspools+ (IP+)		
Inscriptions / Anmeldungen	985	Entrées / Eintritte	13
Annulations / Abmeldungen	849	Sorties totales / Austritte gesamt	19
Placements / Vermittlung	549	Sorties avec solution / Austritte mit Lösung	7
Taux de placement / Vermittlungsquote	65%	Taux de placement / Vermittlungsquote	37%

—
Inscriptions : nombre d'inscriptions au chômage durant le mois
Annulations : nombre de personnes sorties du chômage durant le mois
Placement: personnes sorties du chômage ayant trouvé un emploi
Taux de placement : placements par rapport au nombre d'annulations

—
Anmeldungen: Anzahl Anmeldungen bei der Arbeitslosenversicherung im Verlaufe des Monats
Abmeldungen: Anzahl Personen, die sich im Verlaufe des Monats von der Arbeitslosenversicherung abgemeldet haben
Vermittlung: Personen, die sich von der Arbeitslosenversicherung abmelden, weil sie eine Stelle gefunden haben
Vermittlungsquote: Vermittlungen im Verhältnis zur Gesamtzahl der Abmeldungen

—
Entrées : nombre d'inscriptions au PI+ durant le mois
Sorties totales : nombre de personnes sorties du PI+ durant le mois
Sorties avec solution : nombre de personnes sorties du PI+ avec un emploi (CDI ou CDD) ou sorties avec une solution de formation ou réorientées vers un autre dispositif (durant le mois)
Taux de placement : nombre de personnes sorties du PI+ avec une solution par rapport au nombre total de personnes sorties du PI+ (durant le mois)

—
Eintritte: Anzahl Anmeldungen beim IP+ im Verlauf des Monats
Austritte gesamt: Anzahl Personen, die den IP+ im Verlauf des Monats verlassen haben
Austritte mit Lösung: Anzahl Personen, die den IP+ verlassen haben, nachdem sie eine Stelle (befristet oder unbefristet) oder einen Ausbildungslösung gefunden haben oder an eine andere Stelle weitergeleitet wurden (im Verlauf des Monats)
Vermittlungsquote: Anzahl Personen, die eine Lösung gefunden haben, im Verhältnis zur Gesamtzahl der Personen, die den IP+ verlassen haben (im Verlauf des Monats)

Prestations du SPE / Leistungen des AMA

Mesures du marché du travail (MMT) Arbeitsmarktliche Massnahmen (AMM)	Nombre de bénéficiaires Anzahl Leistungsempfänger
Cours / Kurse	1150
EPCO / KPF	32
Stages de formation / Ausbildungspraktika	80
PET / PvB	527
SeMo / SEMO	49
Stages professionnels / Berufspraktika	17
AIT / EAZ	95
AFO / AZ	29
SAI / FSE	22

Autres prestations / Andere Leistungen	Nombre / Anzahl
RHT / Kurzarbeit	1300
Indemnités en cas d'intempérie / Schlechtwetterentschädigungen	0
Places vacantes / Offene Stellen	1107

Marché du travail / Arbeitsmarkt

	Entreprises contrôlées / Kontrollierte Unternehmen	Travailleurs concernés / Betroffene Arbeitnehmende
Travail au noir / Schwarzarbeit	49	133
Santé et sécurité au travail Gesundheit und Sicherheit am Arbeitsplatz	42	---
Inspection de l'emploi / Arbeitsmarktinspektion	55	67

	Autorisations délivrées ou modifiées / Erteilte oder geänderte Bewilligungen
Entreprises de placement privé et de location de services / Betriebe der privaten Arbeitsvermittlung und des Personalverleihs	1

	Permis délivrés / Erteilte Bewilligungen
Travail du dimanche / Sonntagsarbeit	13
Travail de nuit / Nachtarbeit	10
Travail en 3 équipes / Dreischichtige Arbeit	0
Travail en continu / Durchgehender Betrieb	0

	Nombre / Anzahl
Préavis délivrés pour l'obtention d'un permis de construire / Gutachten für die Erteilung von Baubewilligungen	64

—
EPCO : entreprise de pratique commerciale / **PET**: programme d'emploi temporaire / **SeMo** : semestre de motivation / **AIT** : allocation d'initiation au travail / **AFO** : allocation de formation / **SAI** : soutien à une activité indépendante / **RHT**: réduction de l'horaire de travail / **Places vacantes**: emplois disponibles dans le canton / **Santé et sécurité au travail** : application de la Loi sur le travail (LT), prévention des accidents, ... / **Inspection de l'emploi** : application de la Loi sur les travailleurs détachés (Ldét)

KPF: Kaufmännische Praxisfirma / **PvB**: Programm zur vorübergehenden Beschäftigung / **SEMO**: Motivationssemester / **EAZ**: Einarbeitungszuschüsse / **AZ**: Ausbildungszuschüsse / **FSE**: Förderung einer selbständigen Erwerbstätigkeit / **KA**: Kurzarbeit / **Offene Stellen**: verfügbare Stellen im Kanton / **Gesundheitsschutz und Sicherheit am Arbeitsplatz**: Anwendung des Arbeitsgesetzes (ArG), Verhütung von Unfällen usw. / **Arbeitsmarktinspektion**: Anwendung des Gesetzes über die entsandten Arbeitnehmerinnen und Arbeitnehmer (EntsG)