

Infobulletin

—
Juin/Juni 2020



ETAT DE FRIBOURG
STAAT FREIBURG

Service public de l'emploi SPE
Amt für den Arbeitsmarkt AMA

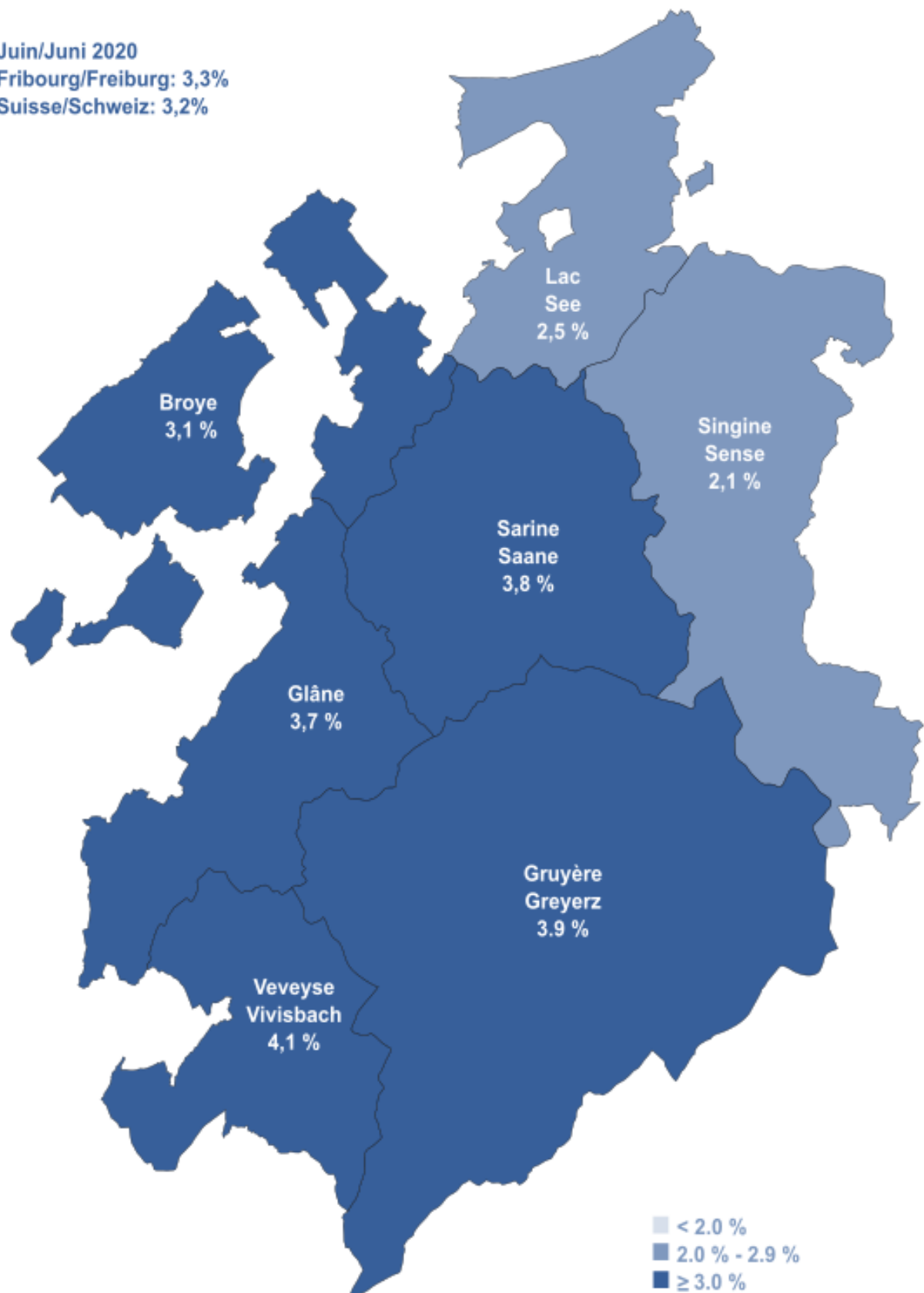


Taux de chômage dans le canton de Fribourg Arbeitslosenquote im Kanton Freiburg

Juin/Juni 2020

Fribourg/Freiburg: 3,3%

Suisse/Schweiz: 3,2%



Fribourg, le 8 juillet 2020

Communiqué de presse

Légère baisse du taux de chômage à 3,3% dans le canton de Fribourg

La reprise des activités dans le domaine de la construction permet au taux de chômage du canton de Fribourg de connaître une légère baisse à 3,3% de la population active. Le taux de demandeurs d'emploi augmente à 5,5%, ce qui correspond à 9566 demandeurs d'emploi.

Le canton de Fribourg compte 5793 chômeurs en juin 2020, soit une baisse de 135 personnes par rapport au mois précédent et 2057 personnes de plus par rapport à juin 2019. Le taux de chômage s'établit à 3,3% de la population active, soit une diminution de 0,1 point par rapport au mois précédent. Le chômage baisse dans les districts de la Broye (3,1%), de la Glâne (3,7%) et de la Gruyère (3,9%). Il reste stable pour les districts de la Sarine (3,8%), du Lac (2,5%), de la Singine (2,1%) et de la Veveyse (4,1%). Le taux de chômage national se situe à 3,2% (-0,2 point).

Le secteur du bâtiment et génie civil enregistre la principale baisse du nombre de chômeurs. Les secteurs de la santé et action sociale, de l'enseignement ainsi que celui des activités spécialisées, scientifiques et techniques sont les plus touchés par une hausse du nombre de leurs employés au chômage.

Depuis la mi-mai, les demandeurs d'emploi du canton peuvent à nouveau suivre les différentes mesures du marché du travail qui avaient été interrompues en raison de la crise sanitaire. La réactivation des assignations au sein des mesures explique la diminution du nombre de chômeurs (demandeurs d'emploi sans activité) alors que le total des demandeurs d'emploi (avec et sans activité) est plus élevé que le mois précédent. Le canton recense ainsi 9566 demandeurs d'emploi, soit 144 personnes de plus par rapport au mois précédent et 2683 personnes de plus par rapport à juin 2019. Au niveau national, ce taux s'affiche à 5%.

Réduction de l'horaire de travail

Au cours du mois sous revue, 1187 demandes de réduction d'horaire de travail (RHT) ont été saisies par le Service public de l'emploi (SPE) concernant 12 637 travailleurs.

Chômeurs et demandeurs d'emploi

Le taux de chômage permet d'effectuer des comparaisons entre les cantons puisqu'il est calculé de manière uniforme en Suisse. Le taux de demandeurs d'emploi regroupe les chômeurs et les personnes qui sont occupées dans une mesure active, comme un programme d'emploi temporaire, un gain intermédiaire, un cours de perfectionnement ou une reconversion professionnelle. Depuis juin 2019, les chiffres du chômage sont calculés sur la base d'un échantillon établi par l'Office fédéral de la statistique sur trois ans (2015, 2016 et 2017).

Contact

—
Charles de Reyff, Chef de service, T+41 26 305 97 08

Freiburg, 8. Juli 2020

Medienmitteilung

Leichter Rückgang der Arbeitslosenquote im Kanton Freiburg auf 3,3 %

Dank der Wiederaufnahme der Tätigkeit im Baugewerbe ist die Arbeitslosenquote im Kanton Freiburg leicht zurückgegangen. Sie liegt jetzt bei 3,3 % der erwerbstätigen Bevölkerung. Die Stellensuchendenquote ist auf 5,5 % gestiegen, was 9566 stellensuchenden Personen entspricht.

Im Juni 2020 zählte der Kanton Freiburg 5793 Arbeitslose. Dies sind zwar 135 Personen weniger als im Vormonat, aber 2057 Personen mehr als im Juni 2019. Die Arbeitslosenquote beträgt 3,3 % der erwerbstätigen Bevölkerung. Dies sind 0,1 Prozentpunkte weniger als im Vormonat. Im Broye- (3,1 %), im Glane- (3,7 %) und im Greyerzbezirk (3,9 %) ist die Arbeitslosenquote gesunken. Im Saane- (3,8 %), im See- (2,5 %), im Sense- (2,1 %) und im Vivisbachbezirk (4,1 %) blieb die Quote unverändert. Im Landesdurchschnitt beträgt die Arbeitslosenquote 3,2 % (-0,2 Prozentpunkte).

Im Baugewerbe ist die Zahl der Arbeitslosen am stärksten zurückgegangen. Den grössten Anstieg der Arbeitslosigkeit verzeichneten dagegen das Gesundheits- und Sozialwesen, der Bereich Erziehung und Unterricht sowie die freiberuflichen, technischen und wissenschaftlichen Dienstleistungen.

Seit Mitte Mai können die Stellensuchenden des Kantons wieder an den verschiedenen arbeitsmarktlichen Massnahmen teilnehmen, die aufgrund der Gesundheitskrise unterbrochen worden waren. Die Tatsache, dass wieder Massnahmen zugewiesen werden, erklärt auch, weshalb die Zahl der Arbeitslosen (Stellensuchende ohne Tätigkeit) zurückgegangen ist, während die Gesamtzahl der Stellensuchenden (mit und ohne Tätigkeit) gegenüber dem Vormonat zugenommen hat. Im Juni 2020 zählte der Kanton Freiburg 9566 Stellensuchende. Dies sind 144 Personen mehr als im Vormonat und 2683 Personen mehr als im Juni 2019. Im Landesdurchschnitt beträgt die Stellensuchendenquote 5 %.

Kurzarbeit

Im Berichtsmonat hat das Amt für den Arbeitsmarkt (AMA) 1187 Gesuche um Kurzarbeit erfasst, die 12 637 Arbeitnehmende betreffen.

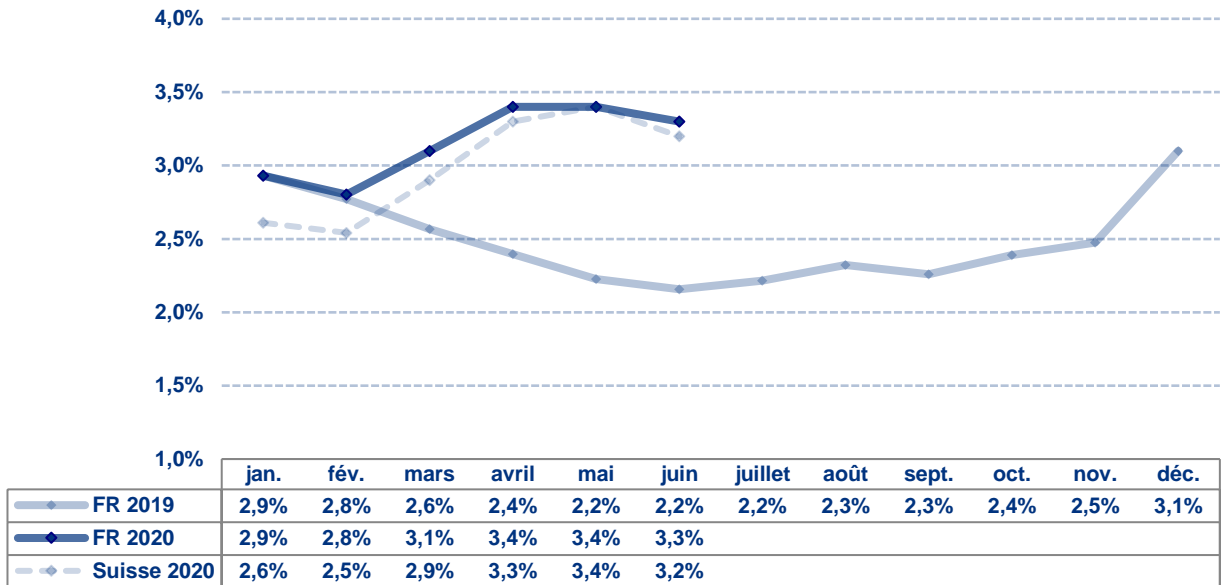
Arbeitslose und Stellensuchende

Die Arbeitslosenquote erlaubt einen Vergleich zwischen den Kantonen, da sie in der ganzen Schweiz gleich berechnet wird. Die Stellensuchendenquote dagegen gibt ein zuverlässigeres Bild der Arbeitsmarktlage im Kanton, denn sie umfasst die Arbeitslosen sowie die Personen, die in einem Zwischenverdienst tätig sind oder an einer aktiven Massnahme teilnehmen, wie etwa einem Programm zur vorübergehenden Beschäftigung, einem Weiterbildungskurs oder einer Umschulung. Seit Juni 2019 werden die Arbeitslosenzahlen auf der Grundlage eines 3-Jahres-Poolings (2015, 2016 und 2017) des Bundesamts für Statistik berechnet.

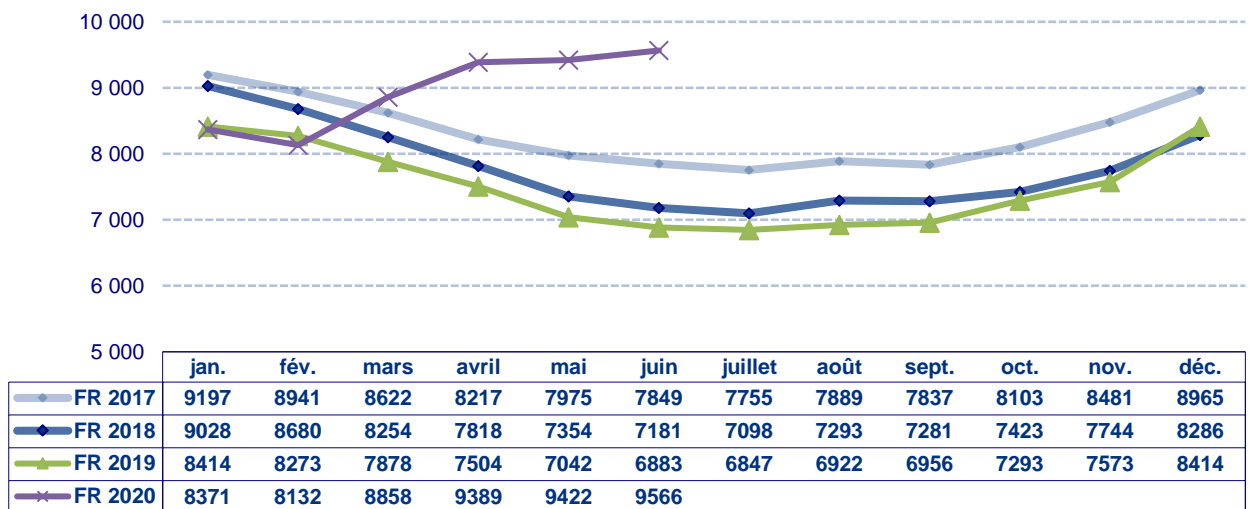
Kontakt

—
Charles de Reyff, Dienstchef, T +41 26 305 97 08

Taux de chômage / Arbeitslosenquote

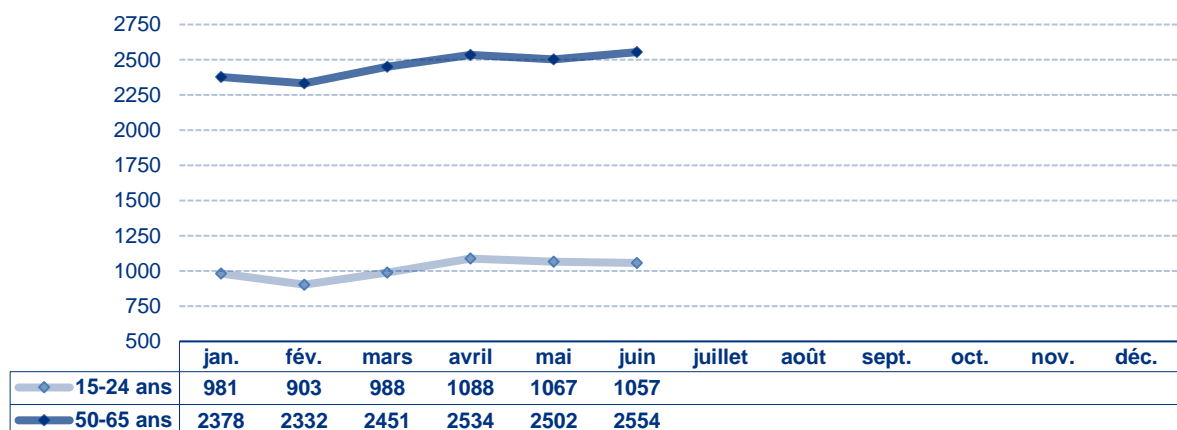


Demandeurs d'emploi / Stellensuchende



Demandeurs d'emploi 15 - 24 ans et 50 - 65 ans

15- bis 24-jährige und 50- bis 65-jährige Stellensuchende



Chômeurs et demandeurs d'emploi / Arbeitslose und Stellensuchende

	Chômeurs Arbeitslose	Taux de chômage Arbeitslosenquote	Demandeurs d'emploi Stellensuchende	Taux des demandeurs Stellensuchendenquote
Canton / Kanton	5793	3.3%	9566	5.5%
Broye	559	3.1%	908	5.1%
Glâne / Glane	491	3.7%	685	5.2%
Gruyère / Greyerz	1167	3.9%	1742	5.8%
Sarine / Saane	2133	3.8%	4052	7.1%
Veveyse / Vivisbach	412	4.1%	581	5.8%
See / Lac	505	2.5%	764	3.7%
Sense / Singine	526	2.1%	834	3.4%

Demandeurs d'emploi selon le sexe et la nationalité

Stellensuchende nach Geschlecht und Nationalität

	Hommes Männer	Femmes Frauen	Suisses Schweizer	Etrangers Ausländer
Canton / Kanton	5115	4451	4963	4603
Broye	434	474	560	348
Glâne / Glane	363	322	387	298
Gruyère / Greyerz	925	817	831	911
Sarine / Saane	2200	1852	1930	2122
Veveyse / Vivisbach	305	276	371	210
See / Lac	401	363	377	387
Sense / Singine	487	347	507	327

Placement des demandeurs d'emploi / Vermittlung der Stellensuchenden

	Offices régionaux de placement ORP Regionale Arbeitsvermittlungszentren RAV	Pôles Insertion+ (PI+) Integrationspools+ (IP+)
Inscriptions / Anmeldungen	1120	12
Annulations / Abmeldungen	977	9
Placements / Vermittlung	689	6
Taux de placement / Vermittlungsquote	71%	67%

—
Inscriptions : nombre d'inscriptions au chômage durant le mois
Annulations : nombre de personnes sorties du chômage durant le mois
Placement: personnes sorties du chômage ayant trouvé un emploi
Taux de placement : placements par rapport au nombre d'annulations

—
Anmeldungen: Anzahl Anmeldungen bei der Arbeitslosenversicherung im Verlaufe des Monats
Abmeldungen: Anzahl Personen, die sich im Verlaufe des Monats von der Arbeitslosenversicherung abgemeldet haben
Vermittlung: Personen, die sich von der Arbeitslosenversicherung abmelden, weil sie eine Stelle gefunden haben
Vermittlungsquote: Vermittlungen im Verhältnis zur Gesamtzahl der Abmeldungen

—
Entrées : nombre d'inscriptions au PI+ durant le mois
Sorties totales : nombre de personnes sorties du PI+ durant le mois
Sorties avec solution : nombre de personnes sorties du PI+ avec un emploi (CDI ou CDD) ou sorties avec une solution de formation ou réorientées vers un autre dispositif (durant le mois)
Taux de placement : nombre de personnes sorties du PI+ avec une solution par rapport au nombre total de personnes sorties du PI+ (durant le mois)

—
Eintritte: Anzahl Anmeldungen beim IP+ im Verlauf des Monats
Austritte gesamt: Anzahl Personen, die den IP+ im Verlauf des Monats verlassen haben
Austritte mit Lösung: Anzahl Personen, die den IP+ verlassen haben, nachdem sie eine Stelle (befristet oder unbefristet) oder einen Ausbildungslösung gefunden haben oder an eine andere Stelle weitergeleitet wurden (im Verlauf des Monats)
Vermittlungsquote: Anzahl Personen, die eine Lösung gefunden haben, im Verhältnis zur Gesamtzahl der Personen, die den IP+ verlassen haben (im Verlauf des Monats)

Prestations du SPE / Leistungen des AMA

Mesures du marché du travail (MMT) Arbeitsmarktliche Massnahmen (AMM)	Nombre de bénéficiaires Anzahl Leistungsempfänger
Cours / Kurse	985
EPCO / KPF	29
Stages de formation / Ausbildungspraktika	94
PET / PvB	394
SeMo / SEMO	115
Stages professionnels / Berufspraktika	13
AIT / EAZ	79
AFO / AZ	30
SAI / FSE	24

Autres prestations / Andere Leistungen	Nombre / Anzahl
RHT / Kurzarbeit	1187
Indemnités en cas d'intempérie / Schlechtwetterentschädigungen	5
Places vacantes / Offene Stellen	1102

Marché du travail / Arbeitsmarkt

	Entreprises contrôlées / Kontrollierte Unternehmen	Travailleurs concernés / Betroffene Arbeitnehmende
Travail au noir / Schwarzarbeit	83 ¹	150 ¹
Santé et sécurité au travail Gesundheit und Sicherheit am Arbeitsplatz	14 ²	---
Inspection de l'emploi / Arbeitsmarktinspektion	61	90

	Autorisations délivrées ou modifiées / Erteilte oder geänderte Bewilligungen
Entreprises de placement privé et de location de services / Betriebe der privaten Arbeitsvermittlung und des Personalverleihs	1

	Permis délivrés / Erteilte Bewilligungen
Travail du dimanche / Sonntagsarbeit	20
Travail de nuit / Nachtarbeit	31
Travail en 3 équipes / Dreischichtige Arbeit	0
Travail en continu / Durchgehender Betrieb	0

	Nombre / Anzahl
Préavis délivrés pour l'obtention d'un permis de construire / Gutachten für die Erteilung von Baubewilligungen	165

¹En raison du Covid-19, les inspecteurs du travail au noir ont été affectés à d'autres tâches durant le mois de juin/
Aufgrund von COVID-19 wurden den Inspektorinnen und Inspektoren im Bereich Schwarzarbeit im Juni andere Aufgaben zugewiesen.

²Ces contrôles ont été effectués en collaboration avec la police et la SUVA sur les lieux de travail pour vérifier le respect des règles d'hygiène et de sécurité de l'OFSP en lien avec le Covid-19 / Diese Betriebskontrollen wurden in Zusammenarbeit mit der Kantonspolizei und der SUVA durchgeführt, um die Einhaltung der Hygiene- und Sicherheitsregeln zu kontrollieren, die vom BAG wegen der COVID-19-Pandemie aufgestellt wurden.

—
EPCO : entreprise de pratique commerciale / **PET**:
programme d'emploi temporaire / **SeMo** : semestre de
motivation / **AIT** : allocation d'initiation au travail /
AFO : allocation de formation / **SAI** : soutien à une activité
indépendante / **RHT**: réduction de l'horaire de travail /
Places vacantes: emplois disponibles dans le canton /
Santé et sécurité au travail : application de la Loi sur le
travail (LT), prévention des accidents, ... /
Inspection de l'emploi : application de la Loi sur les
travailleurs détachés (Ldét)

KPF: Kaufmännische Praxisfirma / **PvB**: Programm zur
vorübergehenden Beschäftigung / **SEMO**: Motivationssemester /
EAZ: Einarbeitungszuschüsse / **AZ**: Ausbildungszuschüsse /
FSE: Förderung einer selbständigen Erwerbstätigkeit /
KA: Kurzarbeit / **Offene Stellen**: verfügbare Stellen im Kanton /
Gesundheitsschutz und Sicherheit am Arbeitsplatz: Anwendung
des Arbeitsgesetzes (ArG), Verhütung von Unfällen usw. /
Arbeitsmarktinspektion: Anwendung des Gesetzes über die
entsandten Arbeitnehmerinnen und Arbeitnehmer (EntsG)