

Infobulletin



Mai 2020

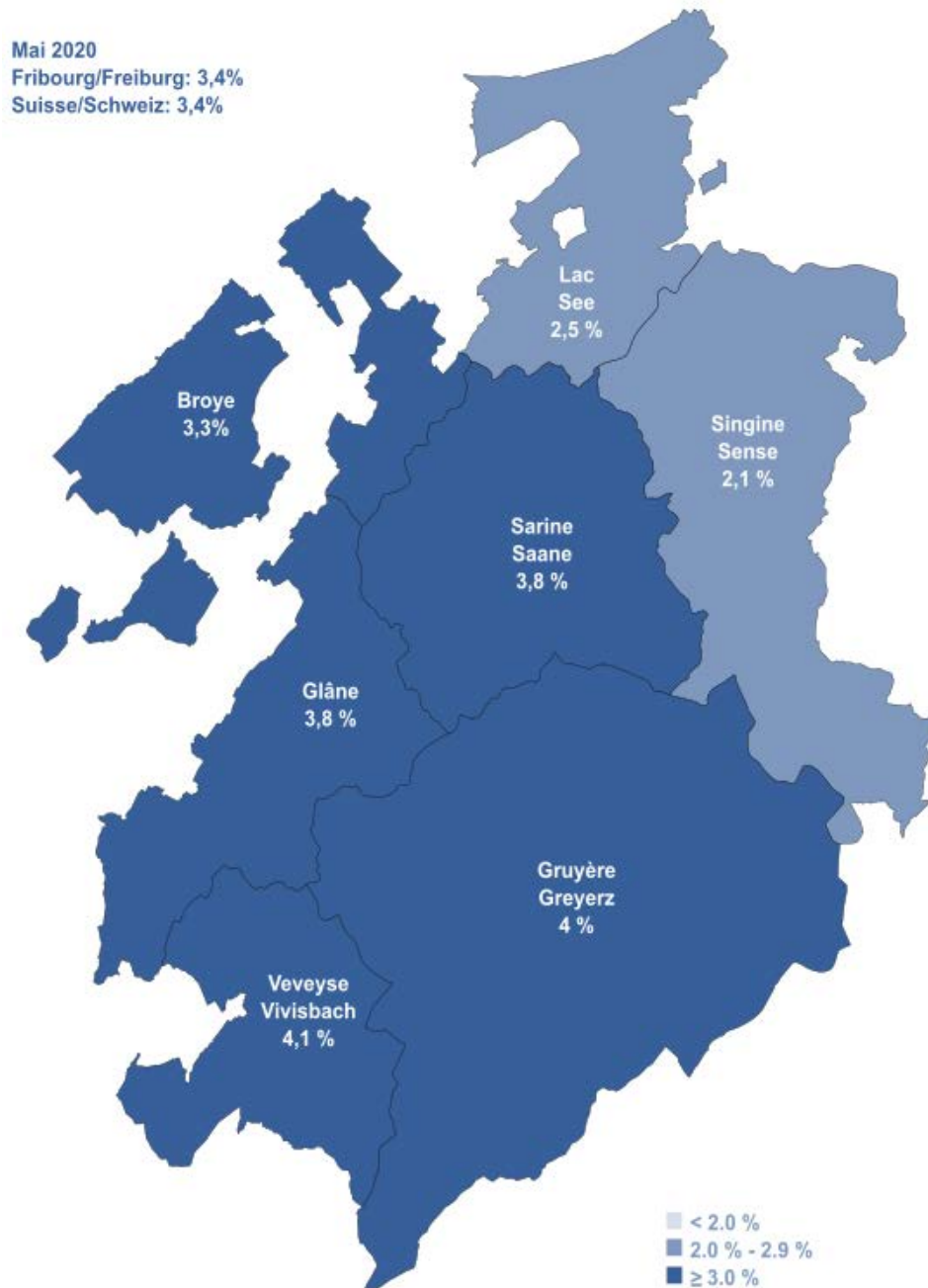


ETAT DE FRIBOURG
STAAT FREIBURG

Service public de l'emploi SPE
Amt für den Arbeitsmarkt AMA



Taux de chômage dans le canton de Fribourg Arbeitslosenquote im Kanton Freiburg



Fribourg, le 9 juin 2020

Communiqué de presse

(EMBARGO : 15h en raison de la conférence de presse « Point de situation chômage » de la Direction de l'économie et de l'emploi)

Le chômage reste stable à 3,4% au mois de mai grâce à la reprise dans la construction

La relance des activités dans la construction permet au taux de chômage du canton de Fribourg de se stabiliser à 3,4% de la population active, après avoir subi une forte progression en mars et avril en raison de la crise de la COVID-19. Le taux de demandeurs d'emploi demeure à 5,4%, ce qui correspond à 9422 demandeurs d'emploi.

Le canton de Fribourg compte 5928 chômeurs en mai 2020, soit une baisse de 31 personnes par rapport au mois précédent et 2071 personnes de plus par rapport à mai 2019. Le taux de chômage s'établit au même niveau que le mois précédent, soit à 3,4% de la population active. Le chômage reste stable dans les districts de la Glâne (3,8%), de la Singine (2,1%) et de la Veveyse (4,1%). Il augmente de 0,1 point dans la Broye (3,3%) et le Lac (2,5%) et diminue de 0,2 point en Gruyère (4%) et de 0,1 point dans la Sarine (3,8%). Le taux de chômage national se situe lui aussi à 3,4% (+0,1 point).

La crise sanitaire et économique liée au coronavirus affecte de manière évidente le taux de chômage actuel. La reprise des activités dans le secteur de la construction permet toutefois de stabiliser la situation au même niveau que le mois précédent. Le secteur du bâtiment et génie civil enregistre la principale baisse du nombre de chômeurs. Les secteurs du commerce, entretien et réparation d'automobiles, ainsi que celui de l'hôtellerie et restauration sont les plus touchés par une hausse du nombre de leurs employés au chômage.

Le taux de demandeurs d'emploi demeure lui aussi inchangé à 5,4%. Le canton recense 9422 demandeurs d'emploi, soit 33 personnes de plus par rapport au mois précédent et 2380 personnes de plus par rapport à mai 2019. Au niveau national, ce taux s'affiche à 5%.

Réduction de l'horaire de travail

Au cours du mois sous revue, 363 demandes de réduction d'horaire de travail (RHT) ont été saisies par le Service public de l'emploi (SPE). Depuis le 1^{er} mars, près de 7000 demandes de RHT ont été accordées aux entreprises fribourgeoises, concernant 63 170 travailleurs, soit 36% de la population active.

Chômeurs et demandeurs d'emploi

Le taux de chômage permet d'effectuer des comparaisons entre les cantons puisqu'il est calculé de manière uniforme en Suisse. Le taux de demandeurs d'emploi regroupe les chômeurs et les personnes qui sont occupées dans une mesure active, comme un programme d'emploi temporaire, un gain intermédiaire, un cours de perfectionnement ou une reconversion professionnelle. Depuis juin 2019, les chiffres du chômage sont calculés sur la base d'un échantillon établi par l'Office fédéral de la statistique sur trois ans (2015, 2016 et 2017).

Contact

Charles de Reyff, Chef de service, T+41 26 305 97 08

Freiburg, 9. Juni 2020

Medienmitteilung (SPERRFRIST: 15 Uhr, aufgrund der Medienorientierung der Volkswirtschaftsdirektion zum Stand der Arbeitslosigkeit)

Die Arbeitslosenquote liegt im Mai dank dem Baugewerbe unverändert bei 3,4 %

Dank der wieder verstärkten Tätigkeit im Baugewerbe pendelt sich die Arbeitslosenquote im Kanton Freiburg bei 3,4 % der erwerbstätigen Bevölkerung ein, nachdem sie im März und April aufgrund der COVID-19-Krise stark angestiegen ist. Die Stellensuchendenquote bleibt unverändert bei 5,4 %, was 9422 Stellensuchenden entspricht.

Im Mai 2020 zählte der Kanton Freiburg 5928 Arbeitslose. Dies sind zwar 31 Personen weniger als im Vormonat, aber 2071 Personen mehr als im Mai 2019. Die Arbeitslosenquote beträgt wie im Vormonat 3,4 % der erwerbstätigen Bevölkerung. Im Glane- (3,8 %), im Sense- (2,1 %) und im Vivisbachbezirk (4,1 %) blieb die Quote unverändert, während sie im Broyebezirk (3,3 %) um 0,1 Prozentpunkte und im Seebezirk (2,5 %) um 0,2 Prozentpunkte zunahm. Im Greyerzbezirk (-0,2 Prozentpunkte auf 4 %,) und im Saanebezirk (-0,1 Prozentpunkte auf 3,8 %) ging die Arbeitslosenquote hingegen zurück. Im Landesdurchschnitt beträgt die Arbeitslosenquote ebenfalls 3,4 % (+0,1 Prozentpunkte).

Die durch das Coronavirus ausgelöste Gesundheits- und Wirtschaftskrise hat offenkundige Auswirkungen auf die Arbeitslosenquote. Dank der verstärkten Tätigkeit im Baugewerbe blieb die Quote gegenüber dem Vormonat jedoch unverändert. So ist die Zahl der Arbeitslosen im Baugewerbe denn auch am stärksten zurückgegangen, während der Bereich Handel, Reparatur- und Autogewerbe und das Gastgewerbe am stärksten von Arbeitslosigkeit betroffen sind.

Die Stellensuchendenquote beträgt wie im Vormonat 5,4 %. Im Mai 2020 zählte der Kanton Freiburg 9422 Stellensuchende. Dies sind 33 Personen mehr als im Vormonat und 2380 Personen mehr als im Mai 2019. Im Landesdurchschnitt beträgt die Stellensuchendenquote 5 %.

Kurzarbeit

Im Berichtsmonat hat das Amt für den Arbeitsmarkt (AMA) 363 Gesuche um Kurzarbeit erfasst. Seit dem 1. März 2020 wurden fast 7000 Gesuche um Kurzarbeit bewilligt, die von Freiburger Unternehmen eingereicht wurden. Davon betroffen sind 63 170 Arbeitnehmende oder 36 % der erwerbstätigen Bevölkerung.

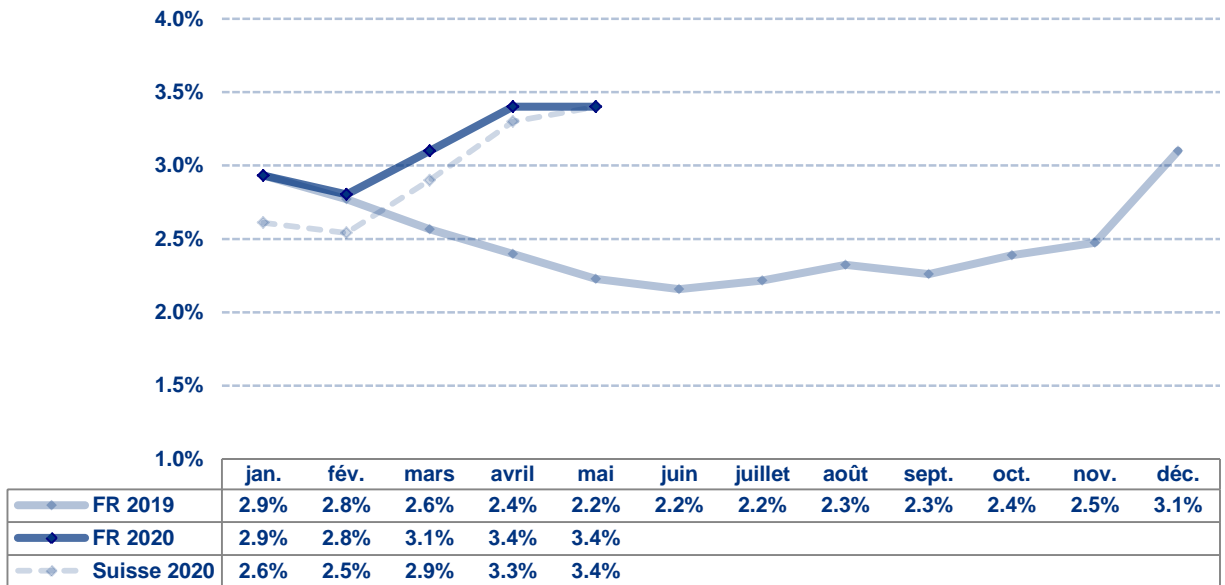
Arbeitslose und Stellensuchende

Die Arbeitslosenquote erlaubt einen Vergleich zwischen den Kantonen, da sie in der ganzen Schweiz gleich berechnet wird. Die Stellensuchendenquote dagegen gibt ein zuverlässigeres Bild der Arbeitsmarktlage im Kanton, denn sie umfasst die Arbeitslosen sowie die Personen, die in einem Zwischenverdienst tätig sind oder an einer aktiven Massnahme teilnehmen, wie etwa einem Programm zur vorübergehenden Beschäftigung, einem Weiterbildungskurs oder einer Umschulung. Seit Juni 2019 werden die Arbeitslosenzahlen auf der Grundlage eines 3-Jahres-Poolings (2015, 2016 und 2017) des Bundesamts für Statistik berechnet.

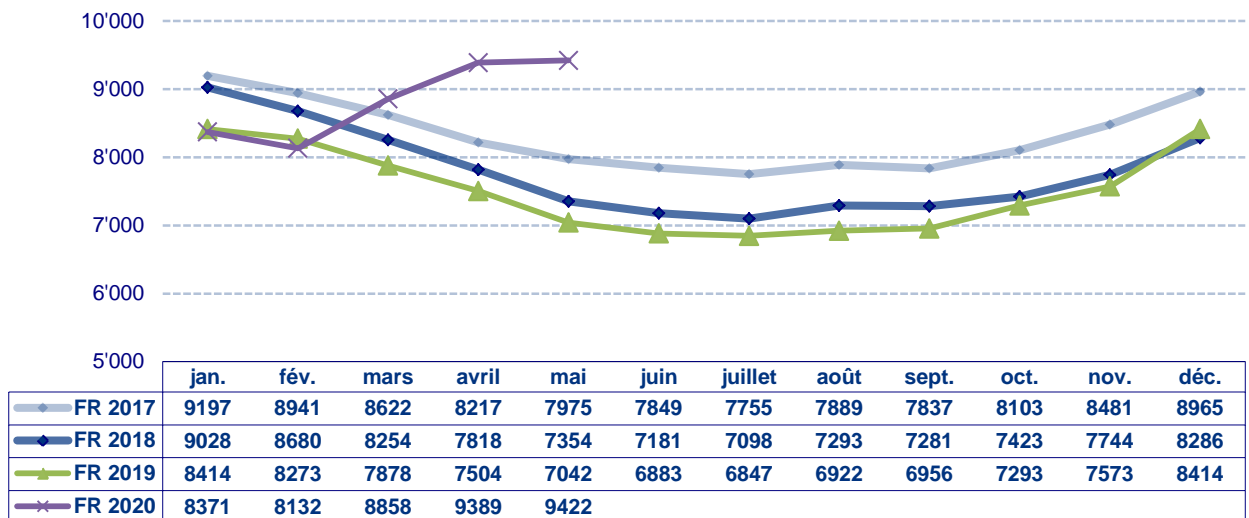
Kontakt

Charles de Reyff, Dienstchef, T +41 26 305 97 08

Taux de chômage / Arbeitslosenquote

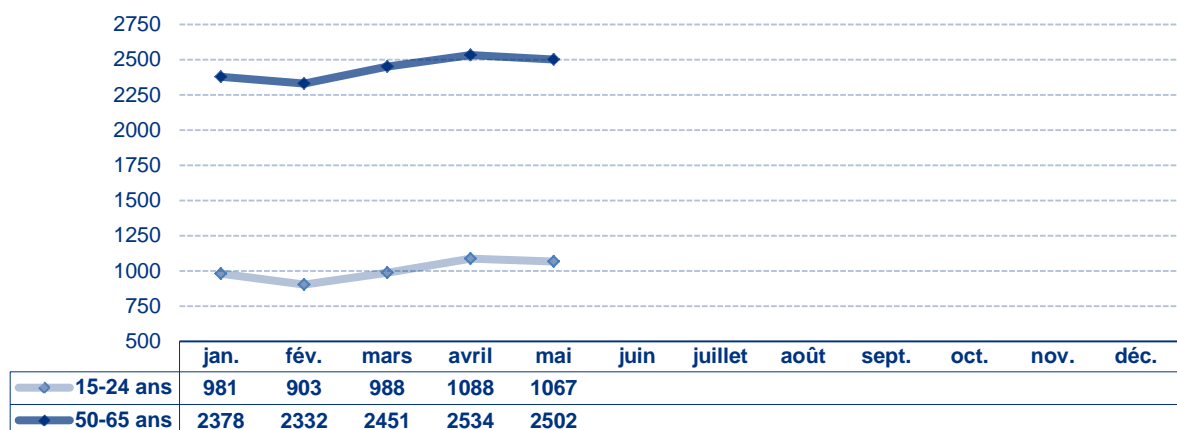


Demandeurs d'emploi / Stellensuchende



Demandeurs d'emploi 15 - 24 ans et 50 - 65 ans

15- bis 24-jährige und 50- bis 65-jährige Stellensuchende



Chômeurs et demandeurs d'emploi / Arbeitslose und Stellensuchende

	Chômeurs Arbeitslose	Taux de chômage Arbeitslosenquote	Demandeurs d'emploi Stellensuchende	Taux des demandeurs Stellensuchendenquote
Canton / Kanton	5928	3.4%	9422	5.4%
Broye	581	3.3%	890	5.0%
Glâne / Glane	500	3.8%	681	5.2%
Gruyère / Greyerz	1217	4.0%	1715	5.7%
Sarine / Saane	2182	3.8%	3969	7.0%
Veveyse / Vivisbach	411	4.1%	589	5.8%
See / Lac	504	2.5%	754	3.7%
Sense / Singine	533	2.1%	824	3.3%

Demandeurs d'emploi selon le sexe et la nationalité

Stellensuchende nach Geschlecht und Nationalität

	Hommes Männer	Femmes Frauen	Suisses Schweizer	Etrangers Ausländer
Canton / Kanton	5151	4271	4813	4609
Broye	454	436	539	351
Glâne / Glane	358	323	379	302
Gruyère / Greyerz	939	776	794	921
Sarine / Saane	2208	1761	1869	2100
Veveyse / Vivisbach	316	273	365	224
See / Lac	401	353	379	375
Sense / Singine	475	349	488	336

Placement des demandeurs d'emploi / Vermittlung der Stellensuchenden

Offices régionaux de placement ORP Regionale Arbeitsvermittlungszentren RAV	Pôles Insertion+ (PI+) Integrationspools+ (IP+)		
Inscriptions / Anmeldungen	882	Entrées / Eintritte	2
Annulations / Abmeldungen	843	Sorties totales / Austritte gesamt	10
Placements / Vermittlung	539	Sorties avec solution / Austritte mit Lösung	3
Taux de placement / Vermittlungsquote	64%	Taux de placement / Vermittlungsquote	30%

—
Inscriptions : nombre d'inscriptions au chômage durant le mois
Annulations : nombre de personnes sorties du chômage durant le mois
Placement: personnes sorties du chômage ayant trouvé un emploi
Taux de placement : placements par rapport au nombre d'annulations

—
Anmeldungen: Anzahl Anmeldungen bei der Arbeitslosenversicherung im Verlaufe des Monats
Abmeldungen: Anzahl Personen, die sich im Verlaufe des Monats von der Arbeitslosenversicherung abgemeldet haben
Vermittlung: Personen, die sich von der Arbeitslosenversicherung abmelden, weil sie eine Stelle gefunden haben
Vermittlungsquote: Vermittlungen im Verhältnis zur Gesamtzahl der Abmeldungen

—
Entrées : nombre d'inscriptions au PI+ durant le mois
Sorties totales : nombre de personnes sorties du PI+ durant le mois
Sorties avec solution : nombre de personnes sorties du PI+ avec un emploi (CDI ou CDD) ou sorties avec une solution de formation ou réorientées vers un autre dispositif (durant le mois)
Taux de placement : nombre de personnes sorties du PI+ avec une solution par rapport au nombre total de personnes sorties du PI+ (durant le mois)

—
Eintritte: Anzahl Anmeldungen beim IP+ im Verlauf des Monats
Austritte gesamt: Anzahl Personen, die den IP+ im Verlauf des Monats verlassen haben
Austritte mit Lösung: Anzahl Personen, die den IP+ verlassen haben, nachdem sie eine Stelle (befristet oder unbefristet) oder einen Ausbildungslösung gefunden haben oder an eine andere Stelle weitergeleitet wurden (im Verlauf des Monats)
Vermittlungsquote: Anzahl Personen, die eine Lösung gefunden haben, im Verhältnis zur Gesamtzahl der Personen, die den IP+ verlassen haben (im Verlauf des Monats)

Prestations du SPE / Leistungen des AMA

Mesures du marché du travail (MMT) Arbeitsmarktliche Massnahmen (AMM)	Nombre de bénéficiaires Anzahl Leistungsempfänger
Cours / Kurse	630
EPCO / KPF	34
Stages de formation / Ausbildungspraktika	42
PET / PvB	312
SeMo / SEMO	134
Stages professionnels / Berufspraktika	11
AIT / EAZ	83
AFO / AZ	39
SAI / FSE	23

Autres prestations / Andere Leistungen	Nombre / Anzahl
RHT / Kurzarbeit	363
Indemnités en cas d'intempérie / Schlechtwetterentschädigungen	9
Places vacantes / Offene Stellen	429

Marché du travail / Arbeitsmarkt

	Entreprises contrôlées / Kontrollierte Unternehmen	Travailleurs concernés / Betroffene Arbeitnehmende
Travail au noir / Schwarzarbeit	25 ¹	43 ¹
Santé et sécurité au travail Gesundheit und Sicherheit am Arbeitsplatz	224 ²	---
Inspection de l'emploi / Arbeitsmarktinspektion	39	68

	Autorisations délivrées ou modifiées / Erteilte oder geänderte Bewilligungen
Entreprises de placement privé et de location de services / Betriebe der privaten Arbeitsvermittlung und des Personalverleihs	3

	Permis délivrés / Erteilte Bewilligungen
Travail du dimanche / Sonntagsarbeit	18
Travail de nuit / Nachtarbeit	12
Travail en 3 équipes / Dreischichtige Arbeit	0
Travail en continu / Durchgehender Betrieb	0

	Nombre / Anzahl
Préavis délivrés pour l'obtention d'un permis de construire / Gutachten für die Erteilung von Baubewilligungen	97

¹En raison du Covid-19, les inspecteurs du travail au noir ont été affectés à d'autres tâches durant le mois de mai/
Aufgrund von COVID-19 wurden den Inspektorinnen und Inspektoren im Bereich Schwarzarbeit im Mai andere Aufgaben zugewiesen.

²Ces contrôles ont été effectués en collaboration avec la police et la SUVA sur les lieux de travail pour vérifier le respect des règles d'hygiène et de sécurité de l'OFSP en lien avec le Covid-19 / Diese Betriebskontrollen wurden in Zusammenarbeit mit der Kantonspolizei und der SUVA durchgeführt, um die Einhaltung der Hygiene- und Sicherheitsregeln zu kontrollieren, die vom BAG wegen der COVID-19-Pandemie aufgestellt wurden.

—
EPCO : entreprise de pratique commerciale / **PET**:
programme d'emploi temporaire / **SeMo** : semestre de
motivation / **AIT** : allocation d'initiation au travail /
AFO : allocation de formation / **SAI** : soutien à une activité
indépendante / **RHT**: réduction de l'horaire de travail /
Places vacantes: emplois disponibles dans le canton /
Santé et sécurité au travail : application de la Loi sur le
travail (LT), prévention des accidents, ... /
Inspection de l'emploi : application de la Loi sur les
travailleurs détachés (Ldét)

KPF: Kaufmännische Praxisfirma / **PvB**: Programm zur
vorübergehenden Beschäftigung / **SEMO**: Motivationssemester /
EAZ: Einarbeitungszuschüsse / **AZ**: Ausbildungszuschüsse /
FSE: Förderung einer selbständigen Erwerbstätigkeit /
KA: Kurzarbeit / **Offene Stellen**: verfügbare Stellen im Kanton /
Gesundheitsschutz und Sicherheit am Arbeitsplatz: Anwendung
des Arbeitsgesetzes (ArG), Verhütung von Unfällen usw. /
Arbeitsmarktinspektion: Anwendung des Gesetzes über die
entsandten Arbeitnehmerinnen und Arbeitnehmer (EntsG)