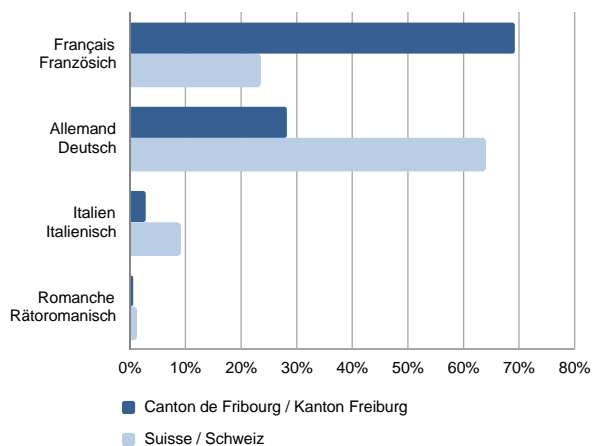


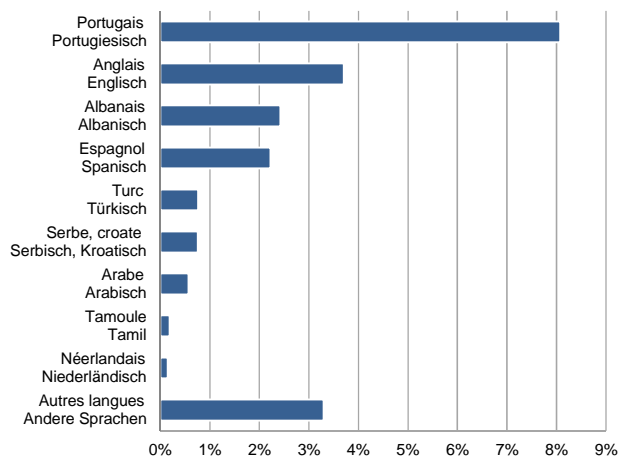
Culture, médias, emploi du temps, langues, religions en quelques graphiques ou carte (Langues¹, en 2017)

Kultur, Medien, Zeitverwendung, Sprachen, Religionen in einigen Grafiken oder Karte (Sprachen¹ 2017)

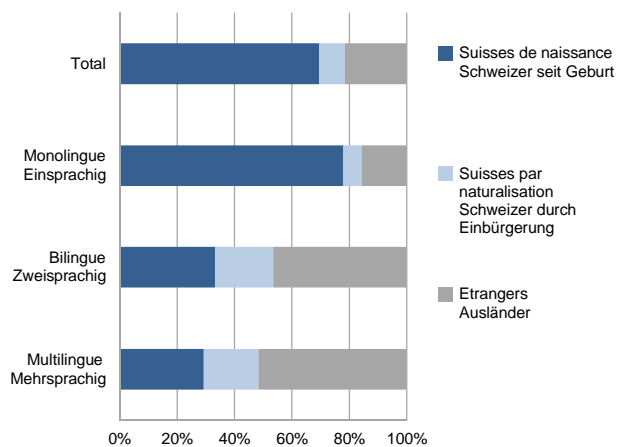
Population résidante permanente par langue nationale principale, en 2017
Ständige Wohnbevölkerung nach Hauptlandessprache 2017
 En % de la population totale / In % der Gesamtbevölkerung



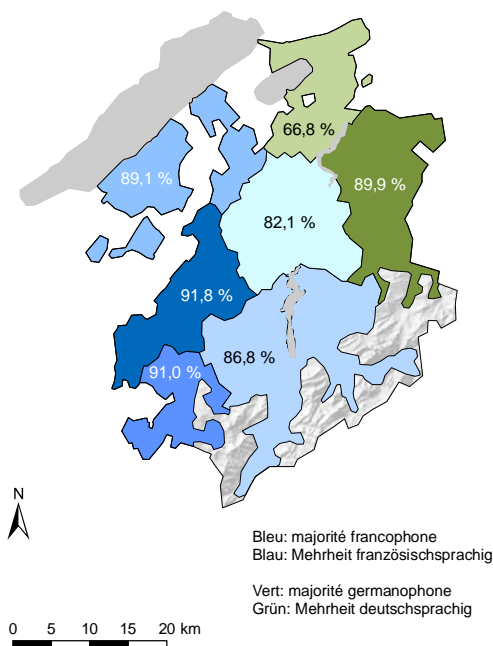
Population résidante permanente par langue étrangère principale, en 2017
Ständige Wohnbevölkerung nach ausländischer Hauptsprache 2017
 En % de la population totale / In % der Gesamtbevölkerung



Population résidante permanente par nombre de langues principales, en 2017
Ständige Wohnbevölkerung nach Anzahl Hauptsprachen 2017



Population résidante permanente des districts, par langue principale, en 2017
Ständige Wohnbevölkerung der Bezirke nach Hauptsprache 2017



¹Estimation à partir d'un relevé par échantillon. Les personnes interrogées avaient la possibilité de mentionner plusieurs langues principales. Jusqu'à trois langues ont été considérées, ce qui explique les sommes qui peuvent être plus élevées que le total

²Schätzung aufgrund einer Stichprobenerhebung. Die Befragten konnten mehrere Hauptsprachen nennen. Bis zu drei Hauptsprachen je Person wurden berücksichtigt. Dies erklärt die Summen, die höher als das Total sein können