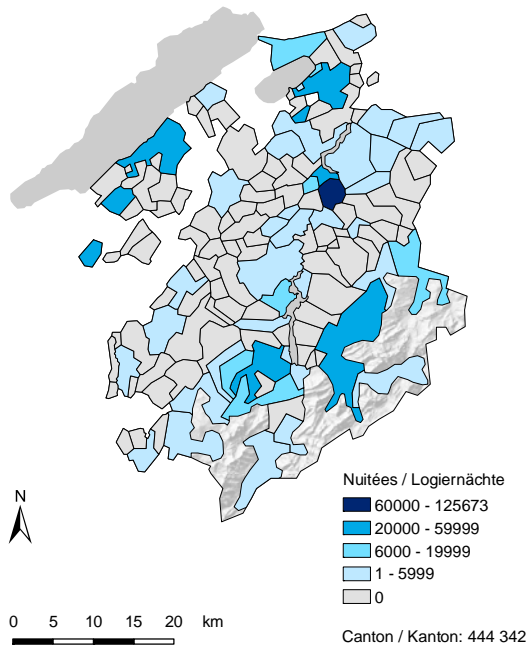


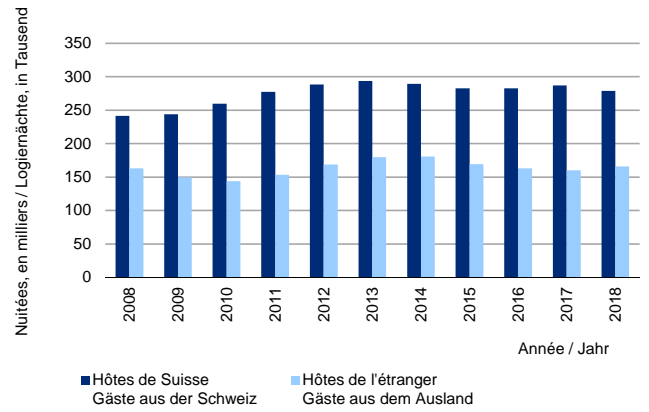
## Le tourisme en quelques graphiques ou carte (Nuitées dans les hôtels, de 2008 à 2018)

Der Tourismus in einigen Grafiken oder Karte (Logiernächte in Hotels von 2008 bis 2018)

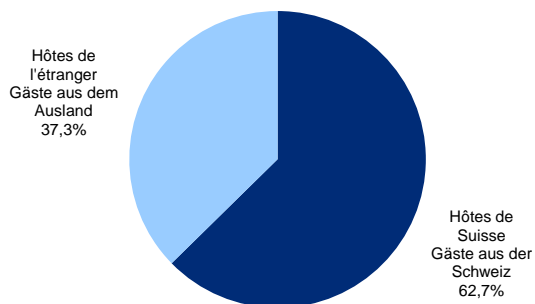
Nuitées dans les hôtels, en 2018  
Logiernächte in den Hotels 2018



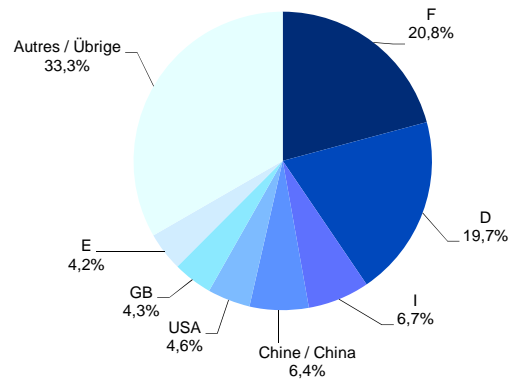
Nuitées dans les hôtels, selon la provenance des hôtes, de 2008 à 2018  
Logiernächte in Hotelbetrieben nach Herkunft der Gäste, von 2008 bis 2018



Nuitées dans les hôtels, selon la provenance des hôtes, en 2018  
Logiernächte in Hotelbetrieben nach Herkunft der Gäste 2018



Nuitées dans les hôtels, par pays de provenance des hôtes, en 2018  
Logiernächte in Hotelbetrieben nach Herkunftsland der Gäste 2018



Source: Office fédéral de la statistique, Neuchâtel / Service de la statistique du canton de Fribourg

Quelle: Bundesamt für Statistik, Neuenburg / Amt für Statistik des Kantons Freiburg