

Infobulletin



Novembre/November 2019



ETAT DE FRIBOURG
STAAT FREIBURG

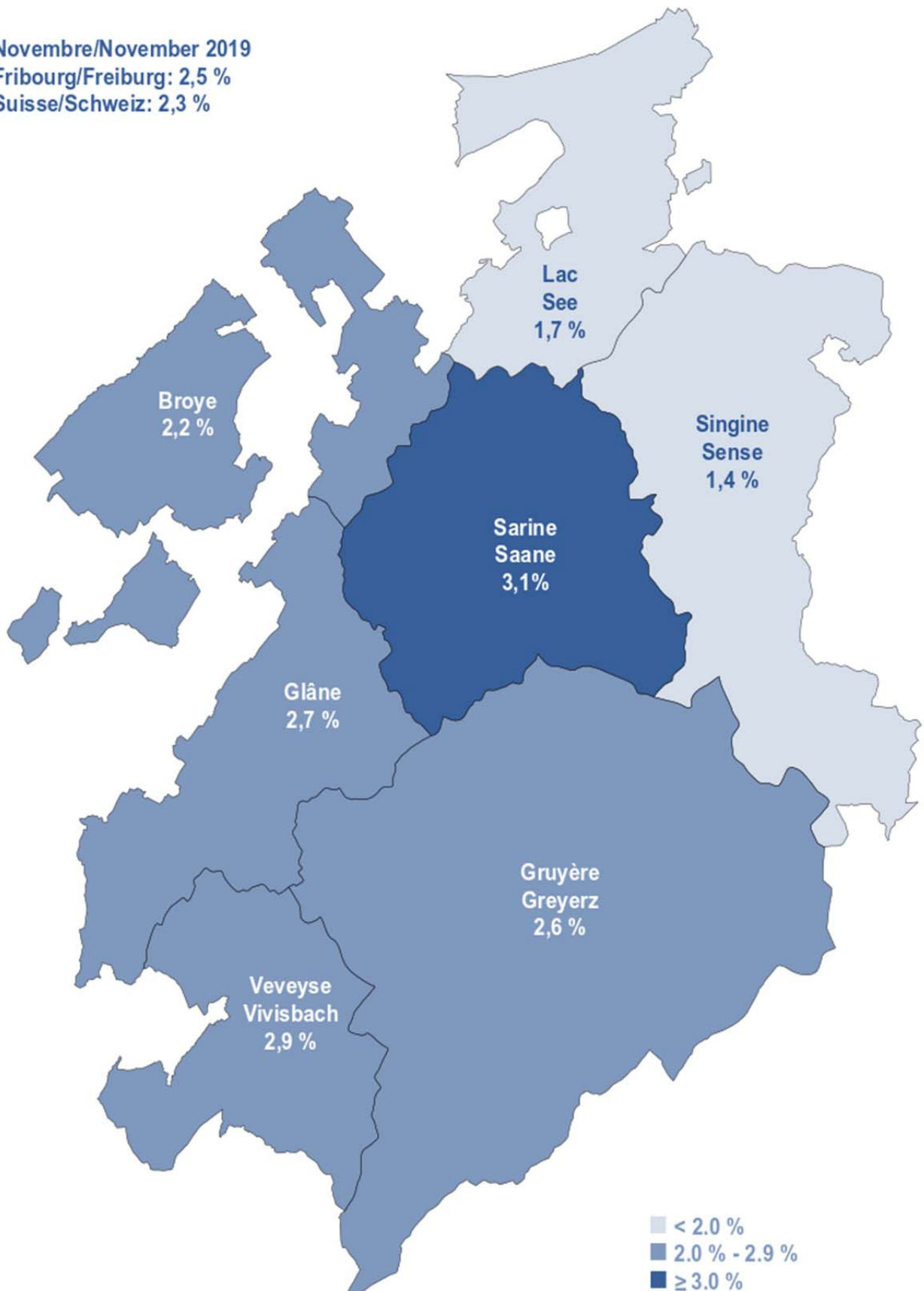
Service public de l'emploi SPE
Amt für den Arbeitsmarkt AMA



Direction de l'économie et de l'emploi DEE
Volkswirtschaftsdirektion **VWD**

Taux de chômage dans le canton de Fribourg Arbeitslosenquote im Kanton Freiburg

Novembre/November 2019
Fribourg/Freiburg: 2,5 %
Suisse/Schweiz: 2,3 %



Fribourg, le 9 décembre 2019

Communiqué de presse

Chômage à Fribourg : augmentation à 2,5%

En novembre 2019, le taux de chômage dans le canton de Fribourg augmente de 0,1 point et s'établit à 2,5% de la population active.

Le canton de Fribourg a enregistré 4286 chômeurs en novembre 2019, soit une hausse de 148 personnes par rapport au mois précédent et 14 personnes de moins par rapport au mois de novembre 2018. Le taux de chômage augmente de 0,1 point (2,5%) par rapport au mois précédent. Les districts de la Gruyère (2,6%) et de la Singine (1,4%) enregistrent une augmentation de 0,2 point et le district de la Broye (2,2%) de 0,3 point. Seul le taux du district de la Glâne (2,7%) diminue de 0,1 point. Dans les districts de la Sarine (3,1%), du Lac (1,7%) et de la Veveyse (2,9%), le taux reste inchangé. Au niveau national, le taux de chômage augmente également de 0,1 point pour s'établir à 2,3%.

Par rapport au mois précédent, le taux de demandeurs d'emploi augmente à 4,4% (+0,2 point) de la population active. Au 30 novembre 2019, le canton a recensé 7573 demandeurs d'emploi, soit 280 personnes de plus par rapport au mois précédent et 171 personnes de moins par rapport à novembre 2018. Au niveau national, le taux de demandeurs d'emploi augmente à 3,9% (+0,1 point).

Réduction de l'horaire de travail

Au cours du mois de novembre 2019, trois demandes de réduction d'horaire de travail (RHT) ont été traitées par le Service public de l'emploi (SPE). Au 30 novembre 2019, quatre entreprises étaient au bénéfice d'une autorisation de RHT. Aucune demande d'indemnités pour cause d'intempéries n'a été traitée pendant le mois sous revue.

Chômeurs et demandeurs d'emploi

Le taux de chômage permet d'effectuer des comparaisons entre les cantons puisqu'il est calculé de manière uniforme en Suisse. Le taux de demandeurs d'emploi regroupe les chômeurs et les personnes qui sont occupées dans une mesure active, comme un programme d'emploi temporaire, un gain intermédiaire, un cours de perfectionnement ou une reconversion professionnelle. Depuis juin 2019, les chiffres du chômage sont calculés sur la base d'un échantillon établi par l'Office fédéral de la statistique sur trois ans (2015, 2016 et 2017).

Contact

Charles de Reyff, Chef de service, T+41 26 305 97 08

Freiburg, 9. Dezember 2019

Medienmitteilung

Arbeitslosigkeit im Kanton Freiburg steigt auf 2,5 %

Die Arbeitslosenquote im Kanton Freiburg ist im November 2019 um 0,1 Prozentpunkte gestiegen und beträgt neu 2,5 % der erwerbstätigen Bevölkerung.

Im November 2019 zählte der Kanton Freiburg 4286 Arbeitslose. Dies sind zwar 148 Personen mehr als im Vormonat, aber 14 Personen weniger als im November 2018. Die Arbeitslosenquote ist gegenüber dem Vormonat um 0,1 Prozentpunkte auf 2,5 % gestiegen. Im Greyerz- (2,6 %) und im Sensebezirk (1,4 %) hat die Quote um jeweils 0,2 Prozentpunkte und im Broyebezirk (2,2 %) um 0,3 Prozentpunkte zugenommen. Einzig der Glanebezirk verzeichnete einen Rückgang der Arbeitslosigkeit, nämlich um 0,1 Prozentpunkte auf 2,7 %. Im Saane- (3,1 %), im See- (1,7 %) und im Vivisbachbezirk (2,9 %) blieb die Quote unverändert. Im Landesdurchschnitt liegt die Arbeitslosenquote neu bei 2,3 % (+0,1 Prozentpunkte).

Die Stellensuchendenquote ist auf 4,4 % der erwerbstätigen Bevölkerung gestiegen (+0,2 Prozentpunkte). Am 30. November 2019 zählte der Kanton Freiburg 7573 Stellensuchende. Dies sind zwar 280 Personen mehr als im Vormonat, aber 171 Personen weniger als im November 2018. Im Landesdurchschnitt ist die Stellensuchendenquote um 0,1 Prozentpunkte auf 3,9 % gestiegen.

Kurzarbeit

Im November 2019 hat das Amt für den Arbeitsmarkt (AMA) drei Gesuche um Kurzarbeit bearbeitet. Am 30. November 2019 hatten vier Unternehmen eine Bewilligung für Kurzarbeit. Im Berichtsmonat wurden keine Gesuche um Schlechtwetterentschädigung bearbeitet.

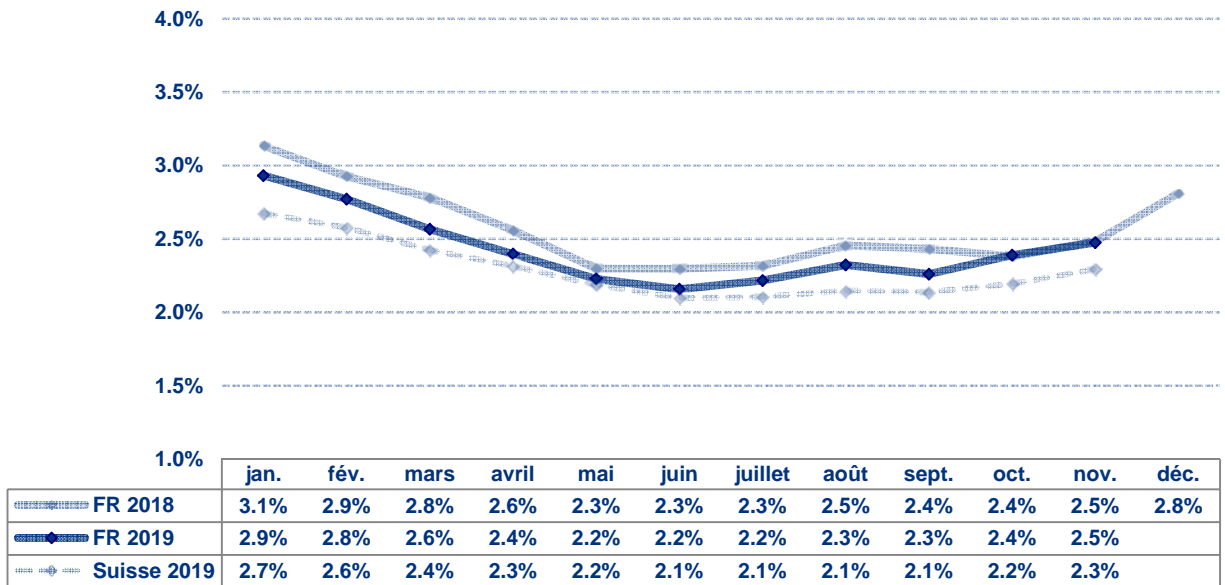
Arbeitslose und Stellensuchende

Die Arbeitslosenquote erlaubt einen Vergleich zwischen den Kantonen, da sie in der ganzen Schweiz gleich berechnet wird. Die Stellensuchendenquote dagegen gibt ein zuverlässigeres Bild der Arbeitsmarktlage im Kanton, denn sie umfasst die Arbeitslosen sowie die Personen, die in einem Zwischenverdienst tätig sind oder an einer aktiven Massnahme teilnehmen, wie etwa einem Programm zur vorübergehenden Beschäftigung, einem Weiterbildungskurs oder einer Umschulung. Seit Juni 2019 werden die Arbeitslosenzahlen auf der Grundlage eines 3-Jahres-Poolings (2015, 2016 und 2017) des Bundesamts für Statistik berechnet.

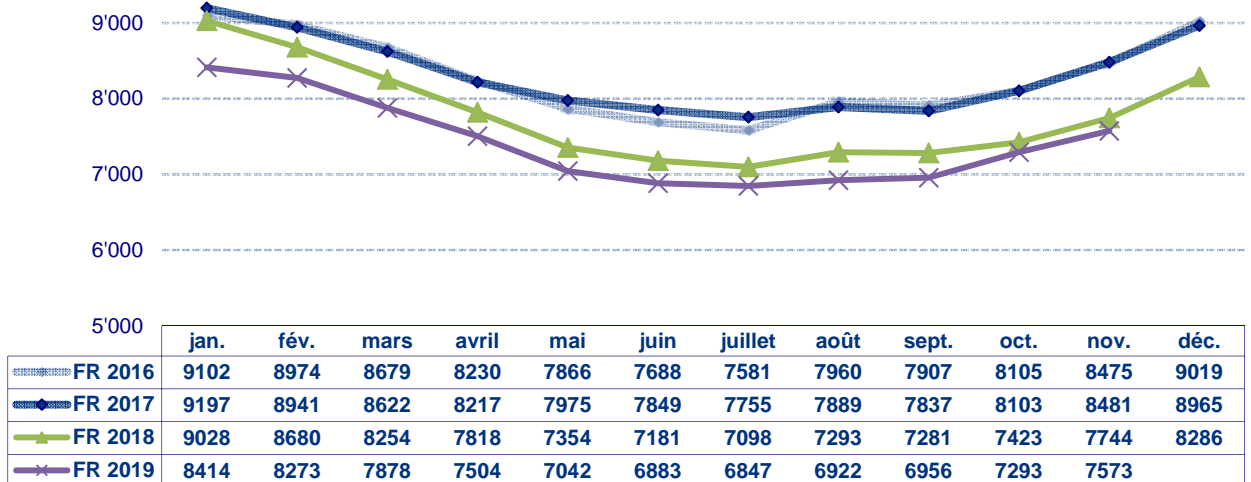
Kontakt

—
Charles de Reyff, Dienstchef, T+41 26 305 97 08

Taux de chômage / Arbeitslosenquote

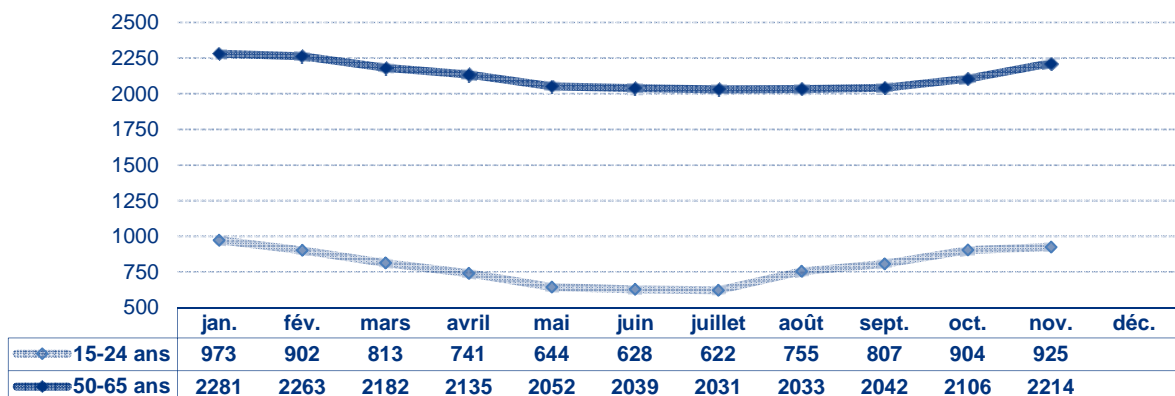


Demandeurs d'emploi / Stellensuchende



Demandeurs d'emploi 15 - 24 ans et 50 - 65 ans

15- bis 24-jährige und 50- bis 65-jährige Stellensuchende



Chômeurs et demandeurs d'emploi / Arbeitslose und Stellensuchende

	Chômeurs Arbeitslose	Taux de chômage Arbeitslosenquote	Demandeurs d'emploi Stellensuchende	Taux des demandeurs Stellensuchendenquote
Canton / Kanton	4286	2.5%	7573	4.4%
Broye	388	2.2%	666	3.7%
Glâne / Glane	352	2.7%	578	4.4%
Gruyère / Greyerz	783	2.6%	1250	4.2%
Sarine / Saane	1786	3.1%	3415	6.0%
Veveyse / Vivisbach	296	2.9%	473	4.7%
See / Lac	345	1.7%	589	2.9%
Sense / Singine	336	1.4%	602	2.4%

Demandeurs d'emploi selon le sexe et la nationalité

Stellensuchende nach Geschlecht und Nationalität

	Hommes Männer	Femmes Frauen	Suisses Schweizer	Etrangers Ausländer
Canton / Kanton	3956	3617	3875	3698
Broye	317	349	419	247
Glâne / Glane	292	286	329	249
Gruyère / Greyerz	643	607	580	670
Sarine / Saane	1816	1599	1610	1805
Veveyse / Vivisbach	246	227	273	200
See / Lac	308	281	293	296
Sense / Singine	334	268	371	231

Placement des demandeurs d'emploi / Vermittlung der Stellensuchenden

	Offices régionaux de placement ORP Regionale Arbeitsvermittlungszentren RAV	Pôles Insertion+ (PI+) Integrationspools+ (IP+)
Inscriptions / Anmeldungen	1179	Entrées / Eintritte 19
Annulations / Abmeldungen	888	Sorties totales / Austritte gesamt 14
Placements / Vermittlung	490	Sorties avec solution / Austritte mit Lösung 8
Taux de placement / Vermittlungsquote	55%	Taux de placement / Vermittlungsquote 57%

—
Inscriptions : nombre d'inscriptions au chômage durant le mois
Annulations : nombre de personnes sorties du chômage durant le mois
Placement: personnes sorties du chômage ayant trouvé un emploi
Taux de placement : placements par rapport au nombre d'annulations

—
Anmeldungen: Anzahl Anmeldungen bei der Arbeitslosenversicherung im Verlaufe des Monats
Abmeldungen: Anzahl Personen, die sich im Verlaufe des Monats von der Arbeitslosenversicherung abgemeldet haben
Vermittlung: Personen, die sich von der Arbeitslosenversicherung abmelden, weil sie eine Stelle gefunden haben
Vermittlungsquote: Vermittlungen im Verhältnis zur Gesamtzahl der Abmeldungen

—
Entrées : nombre d'inscriptions au PI+ durant le mois
Sorties totales : nombre de personnes sorties du PI+ durant le mois
Sorties avec solution : nombre de personnes sorties du PI+ avec un emploi (CDI ou CDD) ou sorties avec une solution de formation ou réorientées vers un autre dispositif (durant le mois)
Taux de placement : nombre de personnes sorties du PI+ avec une solution par rapport au nombre total de personnes sorties du PI+ (durant le mois)

—
Eintritte: Anzahl Anmeldungen beim IP+ im Verlauf des Monats
Austritte gesamt: Anzahl Personen, die den IP+ im Verlauf des Monats verlassen haben
Austritte mit Lösung: Anzahl Personen, die den IP+ verlassen haben, nachdem sie eine Stelle (befristet oder unbefristet) oder einen Ausbildungslösung gefunden haben oder an eine andere Stelle weitergeleitet wurden (im Verlauf des Monats)
Vermittlungsquote: Anzahl Personen, die eine Lösung gefunden haben, im Verhältnis zur Gesamtzahl der Personen, die den IP+ verlassen haben (im Verlauf des Monats)

Prestations du SPE / Leistungen des AMA

Mesures du marché du travail (MMT) Arbeitsmarktliche Massnahmen (AMM)	Nombre de bénéficiaires Anzahl Leistungsempfänger
Cours / Kurse	1394
EPCO / KPF	41
Stages de formation / Ausbildungspraktika	107
PET / PvB	534
SeMo / SEMO	197
Stages professionnels / Berufspraktika	14
AIT / EAZ	99
AFO / AZ	35
SAI / FSE	26

Autres prestations / Andere Leistungen	Nombre / Anzahl
RHT / Kurzarbeit	3
Indemnités en cas d'intempérie / Schlechtwetterentschädigungen	0
Places vacantes / Offene Stellen	611

Marché du travail / Arbeitsmarkt

	Entreprises contrôlées / Kontrollierte Unternehmen	Travailleurs concernés / Betroffene Arbeitnehmende
Travail au noir / Schwarzarbeit	43	86
Santé et sécurité au travail Gesundheit und Sicherheit am Arbeitsplatz	39	---
Inspection de l'emploi / Arbeitsmarktinspektion	57	57

	Autorisations délivrées ou modifiées / Erteilte oder geänderte Bewilligungen
Entreprises de placement privé et de location de services / Betriebe der privaten Arbeitsvermittlung und des Personalverleihs	1

	Permis délivrés / Erteilte Bewilligungen
Travail du dimanche / Sonntagsarbeit	12
Travail de nuit / Nachtarbeit	17
Travail en 3 équipes / Dreischichtige Arbeit	0
Travail en continu / Durchgehender Betrieb	0

	Nombre / Anzahl
Préavis délivrés pour l'obtention d'un permis de construire / Gutachten für die Erteilung von Baubewilligungen	109

—
EPCO : entreprise de pratique commerciale / **PET**: programme d'emploi temporaire / **SeMo** : semestre de motivation / **AIT** : allocation d'initiation au travail / **AFO** : allocation de formation / **SAI** : soutien à une activité indépendante / **RHT**: réduction de l'horaire de travail / **Places vacantes**: emplois disponibles dans le canton / **Santé et sécurité au travail** : application de la Loi sur le travail (LT), prévention des accidents, ... / **Inspection de l'emploi** : application de la Loi sur les travailleurs détachés (Ldét)

KPF: Kaufmännische Praxisfirma / **PvB**: Programm zur vorübergehenden Beschäftigung / **SEMO**: Motivationssemester / **EAZ**: Einarbeitungszuschüsse / **AZ**: Ausbildungszuschüsse / **FSE**: Förderung einer selbständigen Erwerbstätigkeit / **KA**: Kurzarbeit / **Offene Stellen**: verfügbare Stellen im Kanton / **Gesundheitsschutz und Sicherheit am Arbeitsplatz**: Anwendung des Arbeitsgesetzes (ArG), Verhütung von Unfällen usw. / **Arbeitsmarktinspektion**: Anwendung des Gesetzes über die entsandten Arbeitnehmerinnen und Arbeitnehmer (EntsG)