

# Infobulletin



Octobre/Oktober 2019



ETAT DE FRIBOURG  
STAAT FREIBURG

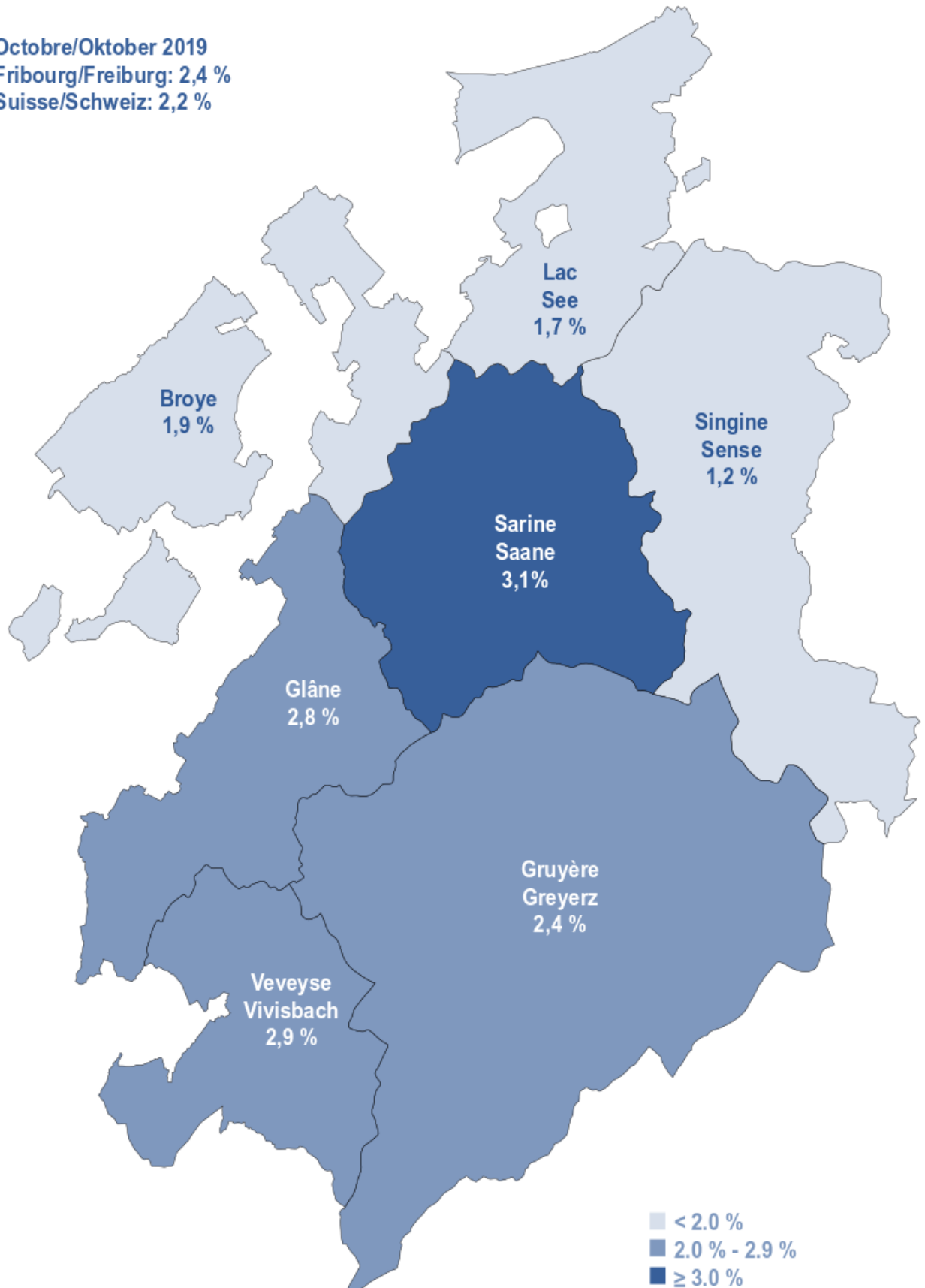
**Service public de l'emploi SPE**  
**Amt für den Arbeitsmarkt AMA**



Direction de l'économie et de l'emploi DEE  
Volkswirtschaftsdirektion **VWD**

## Taux de chômage dans le canton de Fribourg Arbeitslosenquote im Kanton Freiburg

Octobre/Oktober 2019  
Fribourg/Freiburg: 2,4 %  
Suisse/Schweiz: 2,2 %



*Fribourg, le 8 novembre 2019*

Communiqué de presse

---

## **Chômage à Fribourg : augmentation à 2,4%**

*En octobre 2019, le taux de chômage dans le canton de Fribourg augmente de 0,1 point et s'établit à 2,4% de la population active.*

Le canton de Fribourg a enregistré 4138 chômeurs en octobre 2019, soit une hausse de 224 personnes par rapport au mois précédent et 16 personnes de plus par rapport au mois d'octobre 2018. A l'exception des districts de la Gruyère (2,4%) et de la Veveyse (2,9%) pour lesquels le taux de chômage reste inchangé, il augmente dans les autres districts : +0,1 point pour la Broye (1,9%), la Glâne (2,8%), le Lac (1,7%) et la Singine (1,2%) et +0,3 point pour la Sarine (3,1%). Au niveau national, le taux de chômage augmente également de 0,1 point pour s'établir à 2,2%.

Par rapport au mois précédent, le taux de demandeurs d'emploi augmente à 4,2% (+0,2 point) de la population active. Au 31 octobre 2019, le canton a recensé 7293 demandeurs d'emploi, soit 337 personnes de plus par rapport au mois précédent et 130 personnes de moins par rapport à octobre 2018. Au niveau national, le taux de demandeurs d'emploi augmente à 3,8% (+0,1 point).

### **Réduction de l'horaire de travail**

Au cours du mois d'octobre 2019, une demande de réduction d'horaire de travail (RHT) a été traitée par le Service public de l'emploi (SPE). Au 31 octobre 2019, deux entreprises étaient au bénéfice d'une autorisation de RHT. Trois demandes d'indemnités pour cause d'intempéries ont été traitées pendant le mois sous revue.

### **Chômeurs et demandeurs d'emploi**

Le taux de chômage permet d'effectuer des comparaisons entre les cantons puisqu'il est calculé de manière uniforme en Suisse. Le taux de demandeurs d'emploi regroupe les chômeurs et les personnes qui sont occupées dans une mesure active, comme un programme d'emploi temporaire, un gain intermédiaire, un cours de perfectionnement ou une reconversion professionnelle. Depuis juin 2019, les chiffres du chômage sont calculés sur la base d'un échantillon établi par l'Office fédéral de la statistique sur trois ans (2015, 2016 et 2017).

### **Contact**

---

**Charles de Reyff**, Chef de service, T+41 79 433 24 45

Freiburg, 8. November 2019

Medienmitteilung

---

## **Arbeitslosigkeit im Kanton Freiburg steigt auf 2,4 %**

*Die Arbeitslosenquote im Kanton Freiburg ist im Oktober 2019 um 0,1 Prozentpunkte gestiegen und beträgt neu 2,4 % der erwerbstätigen Bevölkerung.*

Im Oktober 2019 zählte der Kanton Freiburg 4138 Arbeitslose. Dies sind 224 Personen mehr als im Vormonat und 16 Personen mehr als im Oktober 2018. Mit Ausnahme des Greyerz- (2,4 %) und des Vivisbachbezirks (2,9 %), in denen sie unverändert blieb, hat die Arbeitslosenquote in allen Bezirken zugenommen: um 0,1 Prozentpunkte im Broye- (1,9 %), im Glane- (2,8 %), im See- (1,7 %) und im Sensebezirk (1,2 %) und um 0,3 Prozentpunkte im Saanebezirk (3,1 %). Im Landesdurchschnitt liegt die Arbeitslosenquote neu bei 2,2 % (+0,1 Prozentpunkte).

Die Stellensuchendenquote ist auf 4,2 % der erwerbstätigen Bevölkerung gestiegen (+0,2 Prozentpunkte). Am 31. Oktober 2019 zählte der Kanton Freiburg 7293 Stellensuchende. Dies sind zwar 337 Personen mehr als im Vormonat, aber 130 Personen weniger als im Oktober 2018. Im Landesdurchschnitt ist die Stellensuchendenquote um 0,1 Prozentpunkte auf 3,8 % gestiegen.

### **Kurzarbeit**

Im Oktober 2019 hat das Amt für den Arbeitsmarkt (AMA) ein Gesuch um Kurzarbeit bearbeitet. Am 31. Oktober 2019 hatten zwei Unternehmen eine Bewilligung für Kurzarbeit. Im Berichtsmonat wurden drei Gesuche um Schlechtwetterentschädigung bearbeitet.

### **Arbeitslose und Stellensuchende**

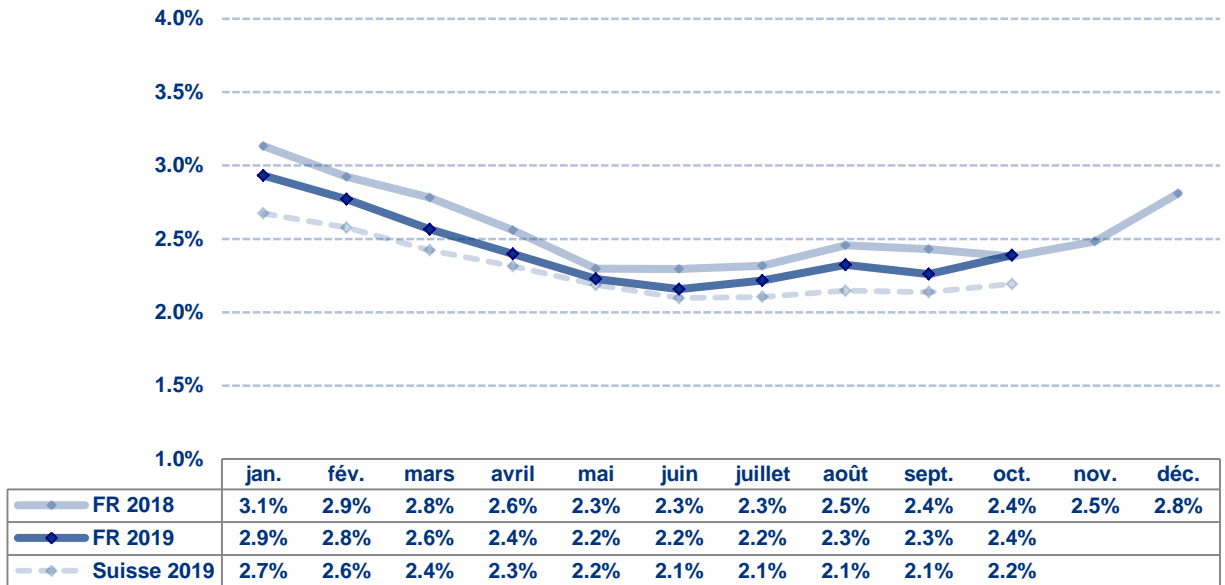
Die Arbeitslosenquote erlaubt einen Vergleich zwischen den Kantonen, da sie in der ganzen Schweiz gleich berechnet wird. Die Stellensuchendenquote dagegen gibt ein zuverlässigeres Bild der Arbeitsmarktlage im Kanton, denn sie umfasst die Arbeitslosen sowie die Personen, die in einem Zwischenverdienst tätig sind oder an einer aktiven Massnahme teilnehmen, wie etwa einem Programm zur vorübergehenden Beschäftigung, einem Weiterbildungskurs oder einer Umschulung. Seit Juni 2019 werden die Arbeitslosenzahlen auf der Grundlage eines 3-Jahres-Poolings (2015, 2016 und 2017) des Bundesamts für Statistik berechnet.

### **Kontakt**

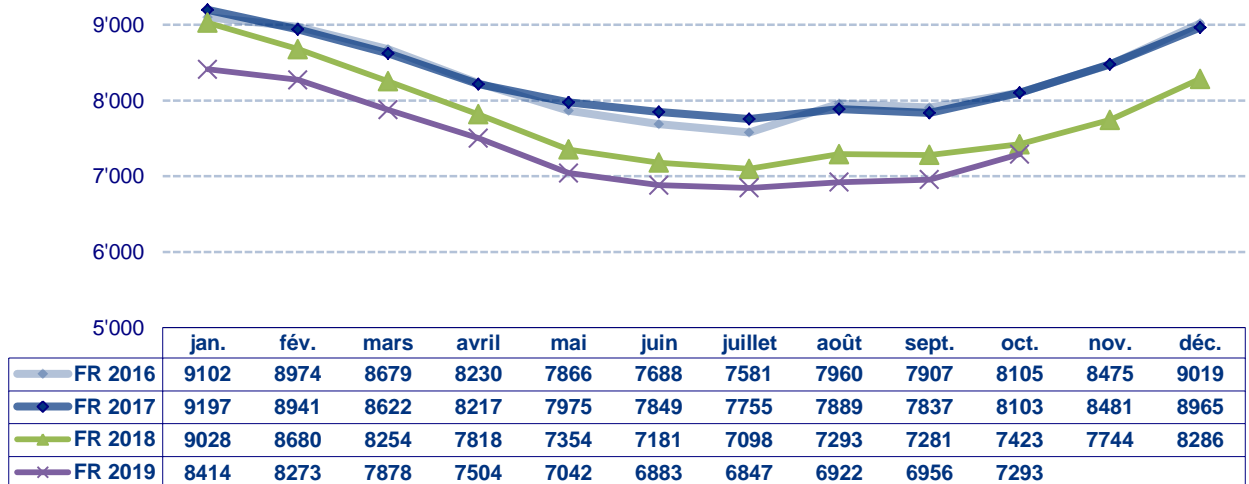
---

**Charles de Reyff**, Dienstchef, T+41 79 433 24 45

## Taux de chômage / Arbeitslosenquote

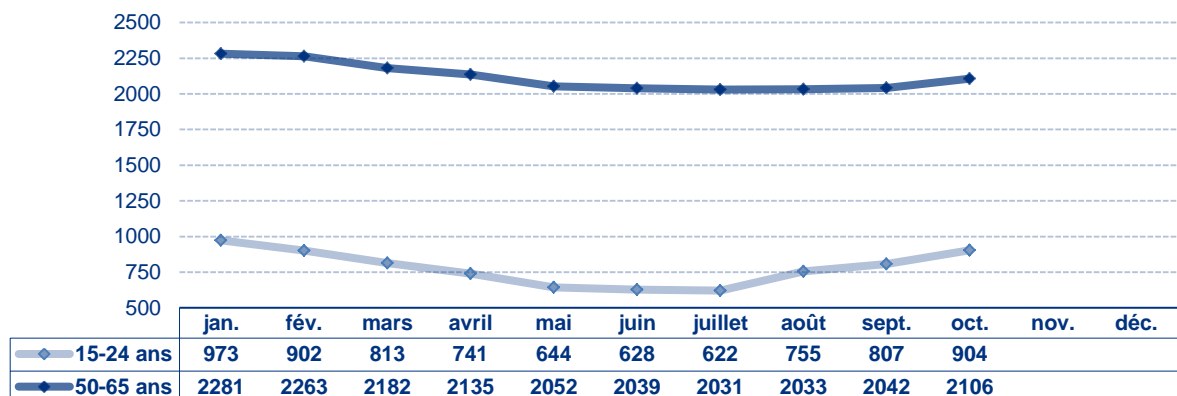


## Demandeurs d'emploi / Stellensuchende



## Demandeurs d'emploi 15 - 24 ans et 50 - 65 ans

### 15- bis 24-jährige und 50- bis 65-jährige Stellensuchende



## Chômeurs et demandeurs d'emploi / Arbeitslose und Stellensuchende

	Chômeurs Arbeitslose	Taux de chômage Arbeitslosenquote	Demandeurs d'emploi Stellensuchende	Taux des demandeurs Stellensuchendenquote
Canton / Kanton	4138	2.4%	7293	4.2%
Broye	340	1.9%	640	3.6%
Glâne / Glane	372	2.8%	604	4.6%
Gruyère / Greyerz	724	2.4%	1170	3.9%
Sarine / Saane	1756	3.1%	3296	5.8%
Veveyse / Vivisbach	289	2.9%	456	4.5%
See / Lac	354	1.7%	566	2.8%
Sense / Singine	303	1.2%	561	2.3%

## Demandeurs d'emploi selon le sexe et la nationalité

### Stellensuchende nach Geschlecht und Nationalität

	Hommes Männer	Femmes Frauen	Suisses Schweizer	Etrangers Ausländer
Canton / Kanton	3659	3634	3833	3460
Broye	279	361	409	231
Glâne / Glane	298	306	347	257
Gruyère / Greyerz	563	607	572	598
Sarine / Saane	1704	1592	1586	1710
Veveyse / Vivisbach	231	225	267	189
See / Lac	289	277	290	276
Sense / Singine	295	266	362	199

## Placement des demandeurs d'emploi / Vermittlung der Stellensuchenden

	Offices régionaux de placement ORP Regionale Arbeitsvermittlungszentren RAV	Pôles Insertion+ (PI+) Integrationspools+ (IP+)
Inscriptions / Anmeldungen	1264	Entrées / Eintritte 24
Annulations / Abmeldungen	934	Sorties totales / Austritte gesamt 25
Placements / Vermittlung	538	Sorties avec solution / Austritte mit Lösung 14
Taux de placement / Vermittlungsquote	58%	Taux de placement / Vermittlungsquote 56%

—  
**Inscriptions** : nombre d'inscriptions au chômage durant le mois  
**Annulations** : nombre de personnes sorties du chômage durant le mois  
**Placement**: personnes sorties du chômage ayant trouvé un emploi  
**Taux de placement** : placements par rapport au nombre d'annulations

—  
**Anmeldungen**: Anzahl Anmeldungen bei der Arbeitslosenversicherung im Verlaufe des Monats  
**Abmeldungen**: Anzahl Personen, die sich im Verlaufe des Monats von der Arbeitslosenversicherung abgemeldet haben  
**Vermittlung**: Personen, die sich von der Arbeitslosenversicherung abmelden, weil sie eine Stelle gefunden haben  
**Vermittlungsquote**: Vermittlungen im Verhältnis zur Gesamtzahl der Abmeldungen

—  
**Entrées** : nombre d'inscriptions au PI+ durant le mois  
**Sorties totales** : nombre de personnes sorties du PI+ durant le mois  
**Sorties avec solution** : nombre de personnes sorties du PI+ avec un emploi (CDI ou CDD) ou sorties avec une solution de formation ou réorientées vers un autre dispositif (durant le mois)  
**Taux de placement** : nombre de personnes sorties du PI+ avec une solution par rapport au nombre total de personnes sorties du PI+ (durant le mois)

—  
**Eintritte**: Anzahl Anmeldungen beim IP+ im Verlauf des Monats  
**Austritte gesamt**: Anzahl Personen, die den IP+ im Verlauf des Monats verlassen haben  
**Austritte mit Lösung**: Anzahl Personen, die den IP+ verlassen haben, nachdem sie eine Stelle (befristet oder unbefristet) oder einen Ausbildungslösung gefunden haben oder an eine andere Stelle weitergeleitet wurden (im Verlauf des Monats)  
**Vermittlungsquote**: Anzahl Personen, die eine Lösung gefunden haben, im Verhältnis zur Gesamtzahl der Personen, die den IP+ verlassen haben (im Verlauf des Monats)

## Prestations du SPE / Leistungen des AMA

Mesures du marché du travail (MMT) Arbeitsmarktliche Massnahmen (AMM)	Nombre de bénéficiaires Anzahl Leistungsempfänger
Cours / Kurse	1366
EPCO / KPF	47
Stages de formation / Ausbildungspraktika	126
PET / PvB	516
SeMo / SEMO	154
Stages professionnels / Berufspraktika	14
AIT / EAZ	93
AFO / AZ	35
SAI / FSE	27

Autres prestations / Andere Leistungen	Nombre / Anzahl
RHT / Kurzarbeit	1
Indemnités en cas d'intempérie / Schlechtwetterentschädigungen	3
Places vacantes / Offene Stellen	553

## Marché du travail / Arbeitsmarkt

	Entreprises contrôlées / Kontrollierte Unternehmen	Travailleurs concernés / Betroffene Arbeitnehmende
Travail au noir / Schwarzarbeit	57	114
Santé et sécurité au travail Gesundheit und Sicherheit am Arbeitsplatz	69	---
Inspection de l'emploi / Arbeitsmarktinspektion	72	90

	Autorisations délivrées ou modifiées / Erteilte oder geänderte Bewilligungen
Entreprises de placement privé et de location de services / Betriebe der privaten Arbeitsvermittlung und des Personalverleihs	1

	Permis délivrés / Erteilte Bewilligungen
Travail du dimanche / Sonntagsarbeit	40
Travail de nuit / Nachtarbeit	23
Travail en 3 équipes / Dreischichtige Arbeit	0
Travail en continu / Durchgehender Betrieb	0

	Nombre / Anzahl
Préavis délivrés pour l'obtention d'un permis de construire / Gutachten für die Erteilung von Baubewilligungen	144

—  
**EPCO** : entreprise de pratique commerciale / **PET**:  
programme d'emploi temporaire / **SeMo** : semestre de  
motivation / **AIT** : allocation d'initiation au travail /  
**AFO** : allocation de formation / **SAI** : soutien à une activité  
indépendante / **RHT**: réduction de l'horaire de travail /  
**Places vacantes**: emplois disponibles dans le canton /  
**Santé et sécurité au travail** : application de la Loi sur le  
travail (LT), prévention des accidents, ... /  
**Inspection de l'emploi** : application de la Loi sur les  
travailleurs détachés (Ldét)

**KPF**: Kaufmännische Praxisfirma / **PvB**: Programm zur  
vorübergehenden Beschäftigung / **SEMO**: Motivationssemester /  
**EAZ**: Einarbeitungszuschüsse / **AZ**: Ausbildungszuschüsse /  
**FSE**: Förderung einer selbständigen Erwerbstätigkeit /  
**KA**: Kurzarbeit / **Offene Stellen**: verfügbare Stellen im Kanton /  
**Gesundheitsschutz und Sicherheit am Arbeitsplatz**: Anwendung  
des Arbeitsgesetzes (ArG), Verhütung von Unfällen usw. /  
**Arbeitsmarktinspektion**: Anwendung des Gesetzes über die  
entsandten Arbeitnehmerinnen und Arbeitnehmer (EntsG)