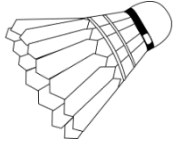




SCHÜLERTURNIER BADMINTON – ALLGEMEINE INFORMATIONEN

Organisator	CO de Pérolles	
Schulstufe	10H - 11H	
Datum	Donnerstag, 21. November 2019	
Zeitplan	08.45 - 15.00 spätestens	
Treffpunkt LP	20 Minuten vor Beginn des Turniers, Garderobe Sportlehrer	
Ort	CO de Pérolles, Boulevard de Pérolles 68, 1700 Freiburg	
Kategorie	Mädchen, Knaben, gemischt (Einzel und Doppel)	
Material	Persönlicher Badmintonschläger Turnkleider	

Anmeldungen **Per E-Mail** an den Verantwortlichen mit folgenden Erwähnungen :

- > Name des/r Verantwortlichen;
- > Eingeschriebene Klassen;
- > Namen der Schüler/innen.

Dieses Dokument muss von der Schuldirektion unterschrieben werden. Jede Anmeldung wird per Mail bestätigt. Alle Änderungen müssen dem Turnierverantwortlichen gemeldet werden.

Anmeldefrist	Donnerstag, 7. November 2019
Kontakt / Verantwortlicher	Christophe Cotting - c.cotting@co-perolles.ch
Mannschaftszusammensetzung	Eine Sportklasse (bestehend aus zwei regulären Klassen) respektive eine oder maximal zwei reguläre Klassen. Eine Selektion bestehend aus mehreren Klassen ist nicht erlaubt. Jede Schule kann maximal 2 Mannschaften anmelden.

Beschreibung / Ablauf

Pro Begegnung werden insgesamt 5 Spiele ausgetragen. Weitere Informationen erhalten Sie sobald alle Anmeldungen eingegangen sind. Wie in den letzten Jahren gibt es keine Schiedsrichter, die Spieler sind selber verantwortlich, die Regeln einzuhalten. Die Schüler des CO de Pérolles notieren und kontrollieren, wenn nötig dürfen die Coaches und Begleiter helfen. Es wird 1 Satz gespielt, das genaue Timing wird anhand der Matchprogramme definiert. Die Preisverleihung erfolgt direkt nach dem letzten Spiel.



SCHÜLERTURNIER BADMINTON – REGLEMENT

1. Vorwort

- > Folgend werden die grundsätzlichen Regeln bestimmt. Diese müssen bei Spielern und Begleitpersonen bekannt sein, da das Schiedsrichten in der Verantwortung der Spieler liegt und falls nötig der Begleitpersonen.
- > Es werden **5 Spiele pro Begegnung** ausgetragen (1 Einzel Knaben, 1 Einzel Mädchen, 1 Doppel Knaben, 1 Doppel Mädchen, 1 Doppel gemischt). Pro Team sind mindestens 4 Spieler (2 Mädchen und 2 Knaben) maximal 6 Spieler (mindestens 2 Mädchen und 2 Knaben) erlaubt.

2. Verlauf einer Begegnung und Ergebnis

- > **Formel** : Die fünf Spiele werden wie ein normaler Satz gespielt (15 Punkte).
Beginn der Spiele: Die Spieler machen sich auf dem entsprechenden Spielfeld bereit. Nach Spielende treffen sich die Spieler beim verantwortlichen Schüler, um das Resultat mitzuteilen. Nach den 5 Spielen werden die Resultate an den Jurytisch weitergeleitet und angezeigt.
- > **Unterbruch:** Es gibt keine Spielunterbrüche und Seitenwechsel während dem Spiel.
- > **Ende der ersten Runde** : nach den 5 Spielen.
- > **Coaching:** Der Coach kann Ratschläge geben, aber nicht während dem Ballwechsel.
- > **Resultate** : 1 gewonnenes Spiel = 2 Punkte, 1 verlorenes Spiel = 0 Punkte.

3. Spielbeginn

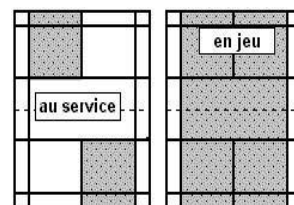
Vor Spielbeginn geben sich die Schüler die Hand. Die Auslosung wird mit dem Federball gemacht, die Richtung des Federballs bestimmt die Mannschaft, welche wählt:

- > Wer als Erster aufschlägt
- > Die Seite des Spielfeldes

Nur die Spieler und deren Coaches befinden sich auf dem Feld. Alle anderen sind ausserhalb des Feldes und warten bis ihr Spiel anfängt. Vor Spielbeginn wird das Spielblatt am Schiedsrichtertisch abgeholt.

4. Position des Spielers im Einzel

Zu Beginn des Satzes und bei **geradem** Spielstand, wird auf der rechten Seite aufgeschlagen. Bei **ungeradem** Spielstand wird auf der linken Seite aufgeschlagen. Gewinnt der Aufschläger den Punkt, wechselt er für den nächsten Aufschlag die Seite. Wenn der Rückschläger den Ballwechsel gewinnt, macht er einen Punkt und darf aufschlagen.



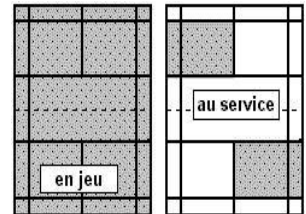


5. Position der Spieler im Doppel

Zu Beginn des Satzes und bei **geradem** Punktstand, spielt der Aufschläger auf der rechten Seite auf. Bei **ungeradem** Spielstand, wird auf die linke Seite aufgeschlagen. Wenn die Aufschläger den Punkt gewinnen, wechselt der Aufschläger die Seite. Wird der Punkt durch die Rückschläger gewonnen, übernehmen sie den Aufschlag. Die Positionen bleiben unverändert.

6. Zonenfehler beim Auf- oder Rückschlag

Sollten die Spieler falsch platziert sein, wird dies sobald als möglich korrigiert, aber das Resultat wird beibehalten.



7. Der Aufschlag

Beim Aufschlagen muss der Schlägerkopf nach unten gerichtet sein und der Federball muss unterhalb der Hüfte geschlagen werden. Beim Aufschlag müssen sowohl der Aufschläger wie Rückschläger auf deren Position bleiben (Füsse bleiben fix).

8. Die wichtigsten Spielfehler

- > Der Federball fällt ausserhalb des Spielfeldes auf den Boden, wird unter dem Netz gespielt, berührt den Körper oder die Kleider der Spieler, wird zweimal vom selben Spieler oder vom selben Team gespielt.
- > Der Spieler berührt das Netz oder den Pfosten mit seinem Schläger, seinen Kleidern, seinem Körper oder er drängt mit dem Schläger oberhalb des Netzes ins gegnerische Feld ein.

Bei Zweifel wird der Punkt entsprechend dem Fairplay-Gedanken wiederholt. Bei Spielbehinderung, bewusster Ablenkung, Zeitverschwendung, unfairem Verhalten usw. kann der Coach bei der Jury nach Spielende Beschwerde einreichen. Die Beanstandung wird von der Jury untersucht und anschliessend mit den Coaches von beiden Teams besprochen, um eine faire Lösung für beide Parteien zu finden.