

Infobulletin



Août/August 2019



ETAT DE FRIBOURG
STAAT FREIBURG

Service public de l'emploi SPE
Amt für den Arbeitsmarkt AMA



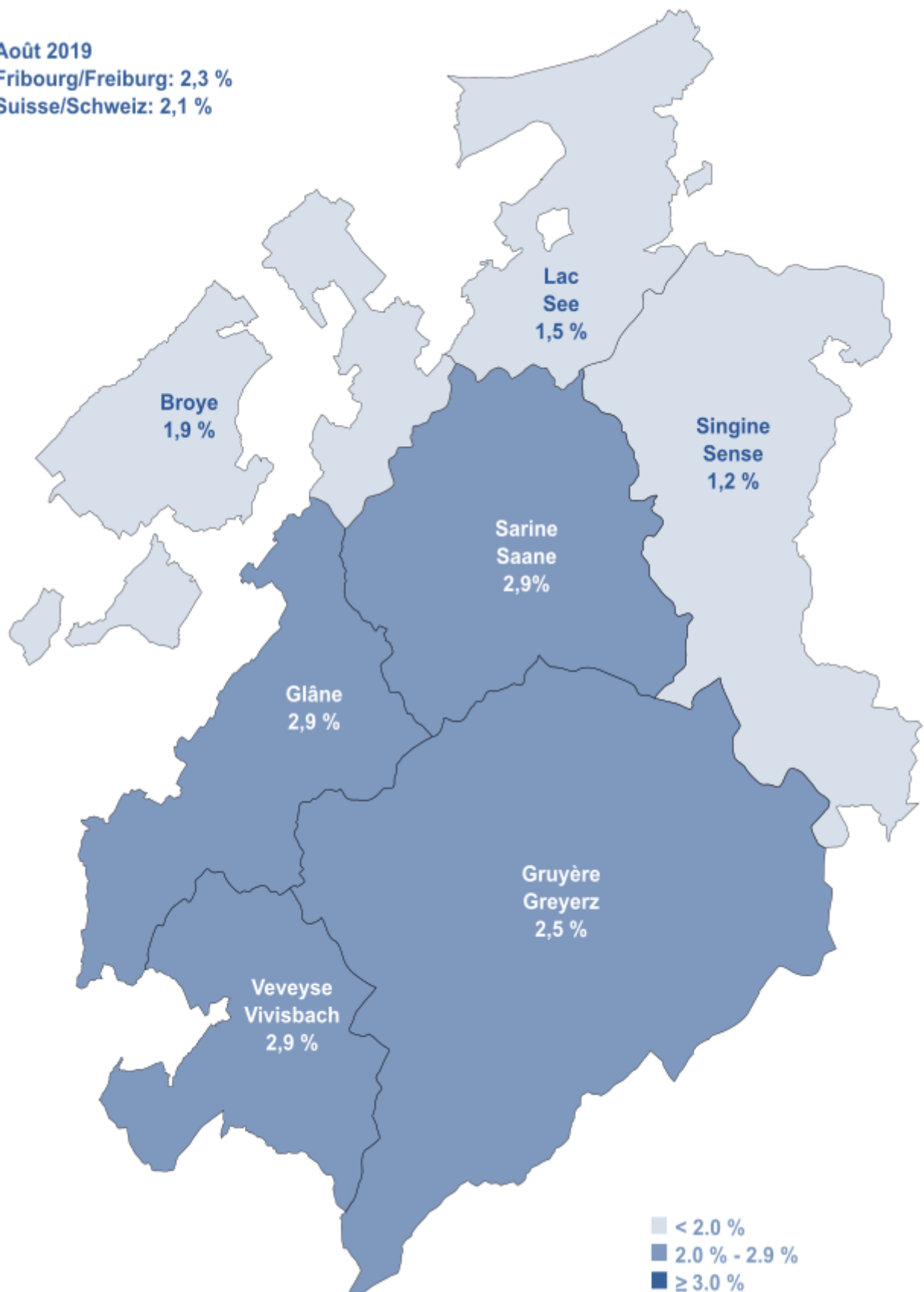
Direction de l'économie et de l'emploi DEE
Volkswirtschaftsdirektion **VWD**

Taux de chômage dans le canton de Fribourg Arbeitslosenquote im Kanton Freiburg

Août 2019

Fribourg/Freiburg: 2,3 %

Suisse/Schweiz: 2,1 %



Fribourg, le 9 septembre 2019

Communiqué de presse

Légère augmentation du taux de chômage à 2,3% dans le canton de Fribourg

En août 2019, le taux de chômage dans le canton de Fribourg augmente légèrement à 2,3% de la population active. Les jeunes diplômés arrivés sur le marché du travail sont, pour l'essentiel, à l'origine de cette augmentation.

Le canton de Fribourg a enregistré 4023 chômeurs en août 2019, soit une hausse de 184 personnes par rapport au mois précédent et 230 personnes de moins par rapport au mois d'août 2018. Le taux de chômage augmente à 2,3% de la population active. La hausse du chômage concerne tous les districts : +0.1 point dans les districts du Lac (1,5%), de la Glâne (2,9%), Gruyère (2,5%) et Sarine (2,9%) et +0.2 point dans les districts de la Broye (1,9%), Singine (1,2%) et Veveyse (2,9%). Cette hausse est principalement liée au chômage des jeunes de moins de 25 ans (+159 personnes de moins de 25 ans enregistrées sur une hausse de 184 personnes, soit 86%). Au niveau national, le taux de chômage reste stable à 2,1%.

Par rapport au mois précédent, le taux de demandeurs d'emploi reste stable à 4,0% de la population active. Au 31 août 2019, le canton a recensé 6922 demandeurs d'emploi, soit 75 personnes de plus par rapport au mois précédent et 371 personnes de moins par rapport à août 2018. Au niveau national, le taux de demandeurs d'emploi reste également inchangé à 3,7%.

Réduction de l'horaire de travail

Au cours du mois d'août 2019, une demande de réduction d'horaire de travail (RHT) a été traitée par le Service public de l'emploi (SPE). Au 31 août 2019, deux entreprises étaient au bénéfice d'une autorisation de RHT. Deux demandes d'indemnités pour cause d'intempéries ont été traitées pendant le mois sous revue.

Chômeurs et demandeurs d'emploi

Le taux de chômage permet d'effectuer des comparaisons entre les cantons puisqu'il est calculé de manière uniforme en Suisse. Le taux de demandeurs d'emploi regroupe les chômeurs et les personnes qui sont occupées dans une mesure active, comme un programme d'emploi temporaire, un gain intermédiaire, un cours de perfectionnement ou une reconversion professionnelle. Depuis juin 2019, les chiffres du chômage sont calculés sur la base d'un échantillon établi par l'Office fédéral de la statistique sur trois ans (2015, 2016 et 2017).

Contact

Charles de Reyff, Chef de service, T+41 26 305 97 08

Freiburg, 9. September 2019

Medienmitteilung

Leichter Anstieg der Arbeitslosenquote im Kanton Freiburg auf 2,3 %

Die Arbeitslosenquote im Kanton Freiburg ist im August 2019 leicht angestiegen und beträgt neu 2,3 % der erwerbstätigen Bevölkerung. Der Zustrom von frisch Diplomierten auf den Arbeitsmarkt ist die Hauptursache für diesen Anstieg.

Im August 2019 zählte der Kanton Freiburg 4023 Arbeitslose. Dies sind 184 Personen mehr als im Vormonat, aber 230 Personen weniger als im August 2018. Die Arbeitslosenquote ist auf 2,3 % der erwerbstätigen Bevölkerung gestiegen. Sie hat in allen Bezirken zugenommen: um je 0,1 Prozentpunkte im See- (1,5 %), im Glane- (2,9 %), im Greyerz- (2,5 %) und im Saanebezirk (2,9 %) und um je 0,2 Prozentpunkte im Broye- (1,9 %), im Sense- (1,2 %) und im Vivisbachbezirk (2,9 %). Diese Zunahme ist hauptsächlich auf die Arbeitslosigkeit der jungen Erwachsenen unter 25 Jahren zurückzuführen, denn 159 der 184 neu arbeitslos gemeldeten Personen oder 86 % sind jünger als 25. Im Landesdurchschnitt liegt die Arbeitslosenquote unverändert bei 2,1 %.

Auch die Stellensuchendenquote im Kanton Freiburg blieb gegenüber dem Vormonat unverändert und liegt nach wie vor bei 4 % der erwerbstätigen Bevölkerung. Am 31. August 2019 zählte der Kanton Freiburg 6922 Stellensuchende. Dies sind zwar 75 Personen mehr als im Vormonat, aber 371 Personen weniger als im August 2018. Im Landesdurchschnitt beträgt die Stellensuchendenquote wie im Vormonat 3,7 %.

Kurzarbeit

Im August 2019 hat das Amt für den Arbeitsmarkt (AMA) ein Gesuch um Kurzarbeit bearbeitet. Am 31. August 2019 hatten zwei Unternehmen eine Bewilligung für Kurzarbeit. Im Berichtsmonat wurden zwei Gesuche um Schlechtwetterentschädigung bearbeitet.

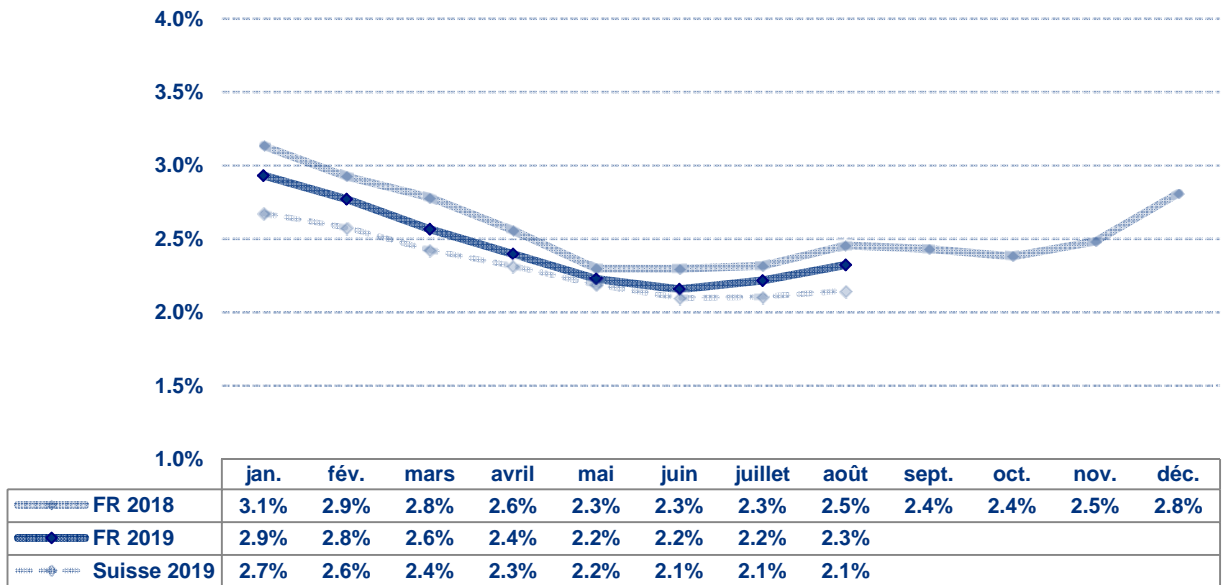
Arbeitslose und Stellensuchende

Die Arbeitslosenquote erlaubt einen Vergleich zwischen den Kantonen, da sie in der ganzen Schweiz gleich berechnet wird. Die Stellensuchendenquote dagegen gibt ein zuverlässigeres Bild der Arbeitsmarktlage im Kanton, denn sie umfasst die Arbeitslosen sowie die Personen, die in einem Zwischenverdienst tätig sind oder an einer aktiven Massnahme teilnehmen, wie etwa einem Programm zur vorübergehenden Beschäftigung, einem Weiterbildungskurs oder einer Umschulung. Seit Juni 2019 werden die Arbeitslosenzahlen auf der Grundlage eines 3-Jahres-Poolings (2015, 2016 und 2017) des Bundesamts für Statistik berechnet.

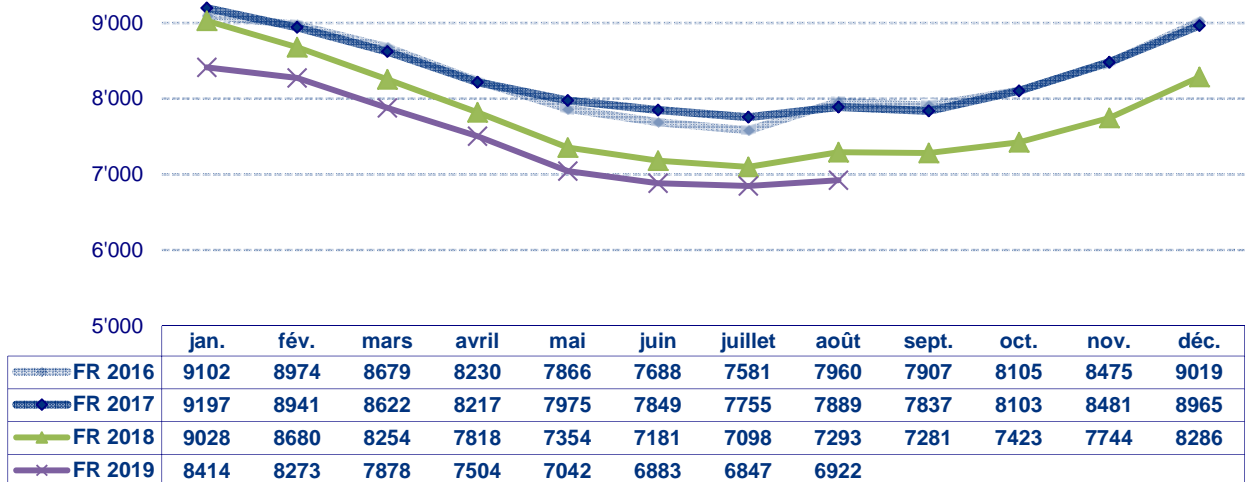
Kontakt

Charles de Reyff, Dienstchef, T +41 26 305 97 08

Taux de chômage / Arbeitslosenquote

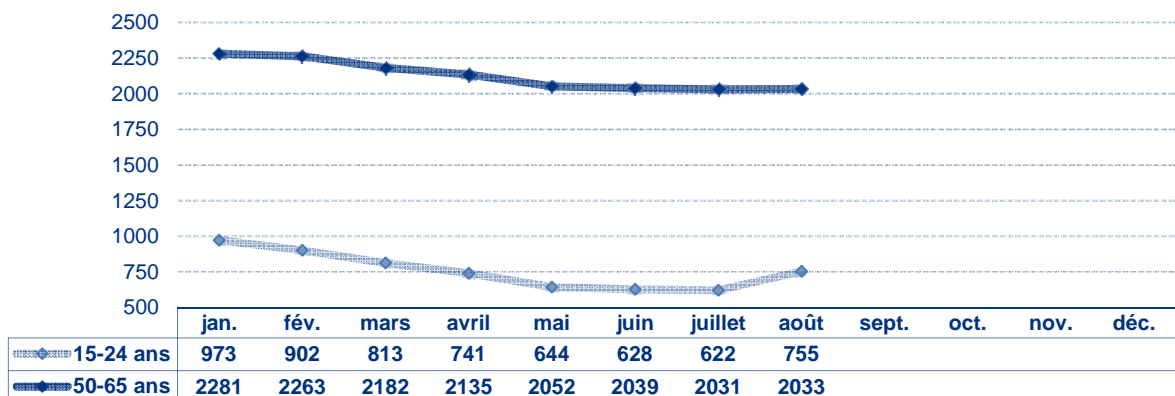


Demandeurs d'emploi / Stellensuchende



Demandeurs d'emploi 15 - 24 ans et 50 - 65 ans

15- bis 24-jährige und 50- bis 65-jährige Stellensuchende



Chômeurs et demandeurs d'emploi / Arbeitslose und Stellensuchende

	Chômeurs Arbeitslose	Taux de chômage Arbeitslosenquote	Demandeurs d'emploi Stellensuchende	Taux des demandeurs Stellensuchendenquote
Canton / Kanton	4023	2.3%	6922	4.0%
Broye	336	1.9%	634	3.6%
Glâne / Glane	381	2.9%	572	4.4%
Gruyère / Greyerz	742	2.5%	1145	3.8%
Sarine / Saane	1659	2.9%	3080	5.4%
Veveyse / Vivisbach	292	2.9%	459	4.6%
See / Lac	316	1.5%	516	2.5%
Sense / Singine	297	1.2%	516	2.1%

Demandeurs d'emploi selon le sexe et la nationalité

Stellensuchende nach Geschlecht und Nationalität

	Hommes Männer	Femmes Frauen	Suisses Schweizer	Etrangers Ausländer
Canton / Kanton	3321	3601	3772	3150
Broye	289	345	403	231
Glâne / Glane	280	292	343	229
Gruyère / Greyerz	516	629	581	564
Sarine / Saane	1502	1578	1552	1528
Veveyse / Vivisbach	229	230	285	174
See / Lac	245	271	274	242
Sense / Singine	260	256	334	182

Placement des demandeurs d'emploi / Vermittlung der Stellensuchenden

	Offices régionaux de placement ORP Regionale Arbeitsvermittlungszentren RAV	Pôles Insertion+ (PI+) Integrationspools+ (IP+)
Inscriptions / Anmeldungen	952	Entrées / Eintritte 21
Annulations / Abmeldungen	872	Sorties totales / Austritte gesamt 20
Placements / Vermittlung	511	Sorties avec solution / Austritte mit Lösung 9
Taux de placement / Vermittlungsquote	59%	Taux de placement / Vermittlungsquote 45%

—
Inscriptions : nombre d'inscriptions au chômage durant le mois
Annulations : nombre de personnes sorties du chômage durant le mois
Placement: personnes sorties du chômage ayant trouvé un emploi
Taux de placement : placements par rapport au nombre d'annulations

—
Anmeldungen: Anzahl Anmeldungen bei der Arbeitslosenversicherung im Verlaufe des Monats
Abmeldungen: Anzahl Personen, die sich im Verlaufe des Monats von der Arbeitslosenversicherung abgemeldet haben
Vermittlung: Personen, die sich von der Arbeitslosenversicherung abmelden, weil sie eine Stelle gefunden haben
Vermittlungsquote: Vermittlungen im Verhältnis zur Gesamtzahl der Abmeldungen

—
Entrées : nombre d'inscriptions au PI+ durant le mois
Sorties totales : nombre de personnes sorties du PI+ durant le mois
Sorties avec solution : nombre de personnes sorties du PI+ avec un emploi (CDI ou CDD) ou sorties avec une solution de formation ou réorientées vers un autre dispositif (durant le mois)
Taux de placement : nombre de personnes sorties du PI+ avec une solution par rapport au nombre total de personnes sorties du PI+ (durant le mois)

—
Eintritte: Anzahl Anmeldungen beim IP+ im Verlauf des Monats
Austritte gesamt: Anzahl Personen, die den IP+ im Verlauf des Monats verlassen haben
Austritte mit Lösung: Anzahl Personen, die den IP+ verlassen haben, nachdem sie eine Stelle (befristet oder unbefristet) oder einen Ausbildungslösung gefunden haben oder an eine andere Stelle weitergeleitet wurden (im Verlauf des Monats)
Vermittlungsquote: Anzahl Personen, die eine Lösung gefunden haben, im Verhältnis zur Gesamtzahl der Personen, die den IP+ verlassen haben (im Verlauf des Monats)

Prestations du SPE / Leistungen des AMA

Mesures du marché du travail (MMT) Arbeitsmarktliche Massnahmen (AMM)	Nombre de bénéficiaires Anzahl Leistungsempfänger
Cours / Kurse	1080
EPCO / KPF	28
Stages de formation / Ausbildungspraktika	77
PET / PvB	426
SeMo / SEMO	6
Stages professionnels / Berufspraktika	12
AIT / EAZ	103
AFO / AZ	48
SAI / FSE	32

Autres prestations / Andere Leistungen	Nombre / Anzahl
RHT / Kurzarbeit	1
Indemnités en cas d'intempérie / Schlechtwetterentschädigungen	2
Places vacantes / Offene Stellen	638

Marché du travail / Arbeitsmarkt

	Entreprises contrôlées / Kontrollierte Unternehmen	Travailleurs concernés / Betroffene Arbeitnehmende
Travail au noir / Schwarzarbeit	24	66
Santé et sécurité au travail Gesundheit und Sicherheit am Arbeitsplatz	10	---
Inspection de l'emploi / Arbeitsmarktinspektion	34	49

	Autorisations délivrées ou modifiées / Erteilte oder geänderte Bewilligungen
Entreprises de placement privé et de location de services / Betriebe der privaten Arbeitsvermittlung und des Personalverleihs	1

	Permis délivrés / Erteilte Bewilligungen
Travail du dimanche / Sonntagsarbeit	29
Travail de nuit / Nachtarbeit	21
Travail en 3 équipes / Dreischichtige Arbeit	0
Travail en continu / Durchgehender Betrieb	0

	Nombre / Anzahl
Préavis délivrés pour l'obtention d'un permis de construire / Gutachten für die Erteilung von Baubewilligungen	86

—
EPCO : entreprise de pratique commerciale / **PET**: programme d'emploi temporaire / **SeMo** : semestre de motivation / **AIT** : allocation d'initiation au travail / **AFO** : allocation de formation / **SAI** : soutien à une activité indépendante / **RHT**: réduction de l'horaire de travail / **Places vacantes**: emplois disponibles dans le canton / **Santé et sécurité au travail** : application de la Loi sur le travail (LT), prévention des accidents, ... / **Inspection de l'emploi** : application de la Loi sur les travailleurs détachés (Ldét)

KPF: Kaufmännische Praxisfirma / **PvB**: Programm zur vorübergehenden Beschäftigung / **SEMO**: Motivationssemester / **EAZ**: Einarbeitungszuschüsse / **AZ**: Ausbildungszuschüsse / **FSE**: Förderung einer selbständigen Erwerbstätigkeit / **KA**: Kurzarbeit / **Offene Stellen**: verfügbare Stellen im Kanton / **Gesundheitsschutz und Sicherheit am Arbeitsplatz**: Anwendung des Arbeitsgesetzes (ArG), Verhütung von Unfällen usw. / **Arbeitsmarktinspektion**: Anwendung des Gesetzes über die entsandten Arbeitnehmerinnen und Arbeitnehmer (EntsG)