

# Infobulletin



Juillet/Juli 2019



ETAT DE FRIBOURG  
STAAT FREIBURG

**Service public de l'emploi SPE**  
**Amt für den Arbeitsmarkt AMA**



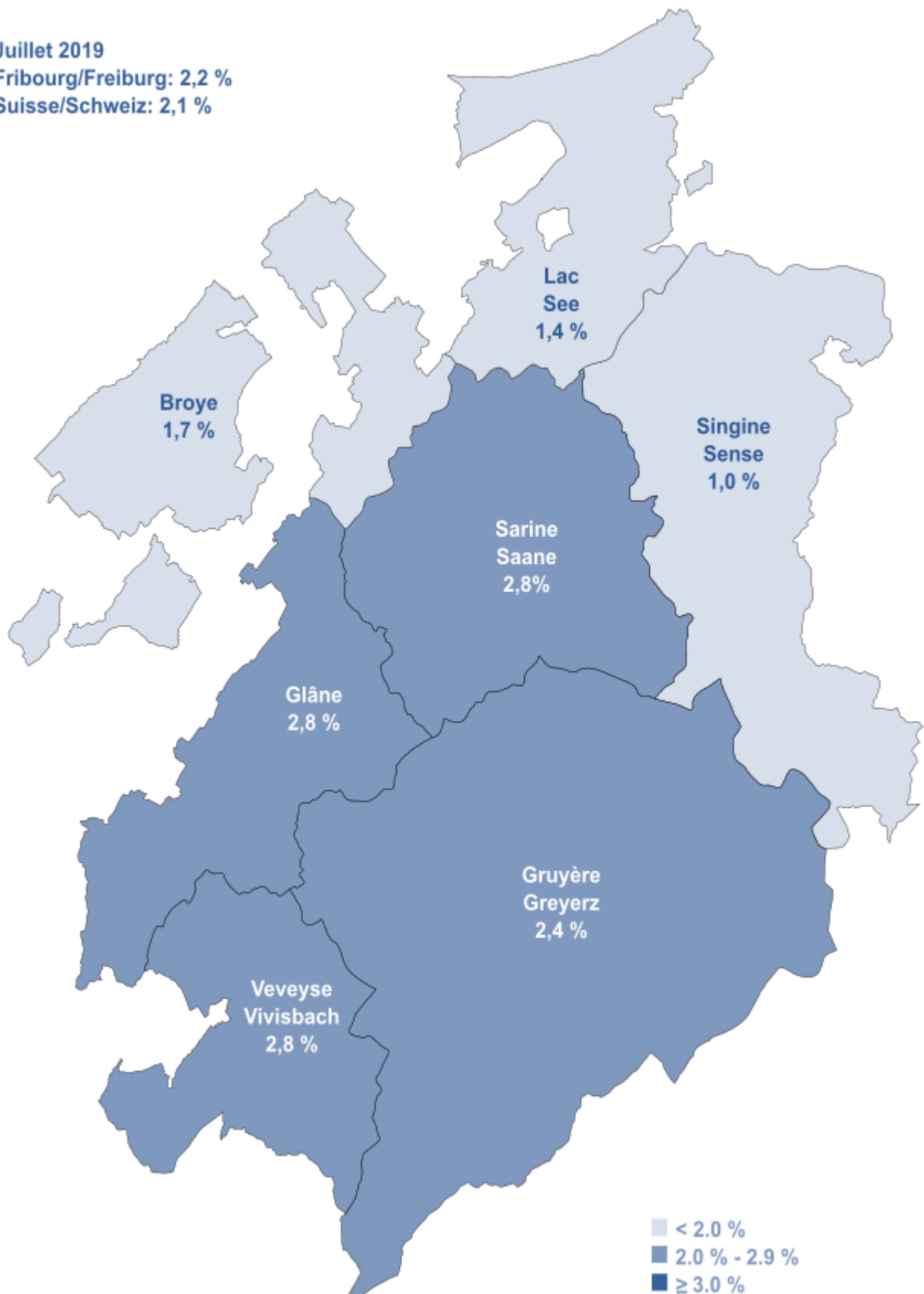
Direction de l'économie et de l'emploi DEE  
Volkswirtschaftsdirektion **VWD**

## Taux de chômage dans le canton de Fribourg Arbeitslosenquote im Kanton Freiburg

Juillet 2019

Fribourg/Freiburg: 2,2 %

Suisse/Schweiz: 2,1 %



*Fribourg, le 9 août 2019*

Communiqué de presse

---

## **Chômage stable à 2,2% dans le canton de Fribourg**

*En juillet 2019, le taux de chômage dans le canton de Fribourg reste inchangé à 2,2% de la population active.*

Le canton de Fribourg a enregistré 3839 chômeurs en juillet 2019, soit une légère hausse de 103 personnes par rapport au mois précédent et 173 personnes de moins par rapport au mois de juillet 2018. Le taux de chômage reste inchangé à 2,2% de la population active. Le chômage a reculé de 0.2 point de pourcentage dans le district de la Broye (1,7%) et de la Singine (1,0%). Dans le district du Lac (1,4%), il s'est stabilisé. Le taux de chômage a augmenté de 0.1 point de pourcentage dans les districts de la Sarine (2,8%) et de la Veveyse (2,8%) et de 0.2 point de pourcentage pour le district de la Glâne (2,8%) et de la Gruyère (2,4%). Au niveau national, le taux de chômage reste également stable et s'établit à 2,1%.

Par rapport au mois précédent, le taux de demandeurs d'emploi reste stable à 4,0% de la population active. Au 31 juillet 2019, le canton a recensé 6847 demandeurs d'emploi, soit 36 personnes de moins par rapport au mois précédent et 251 personnes de moins par rapport à juillet 2018. Au niveau national, le taux de demandeurs d'emploi reste également inchangé à 3,7%.

### **Réduction de l'horaire de travail**

Au cours du mois de juillet 2019, une demande de réduction d'horaire de travail (RHT) a été traitée par le Service public de l'emploi (SPE). Au 31 juillet 2019, une entreprise était au bénéfice d'une autorisation de RHT. Aucune demande d'indemnités pour cause d'intempéries n'a été traitée pendant le mois sous revue.

### **Chômeurs et demandeurs d'emploi**

Le taux de chômage permet d'effectuer des comparaisons entre les cantons puisqu'il est calculé de manière uniforme en Suisse. Le taux de demandeurs d'emploi regroupe les chômeurs et les personnes qui sont occupées dans une mesure active, comme un programme d'emploi temporaire, un gain intermédiaire, un cours de perfectionnement ou une reconversion professionnelle. Depuis juin 2019, les chiffres du chômage sont calculés sur la base d'un échantillon établi par l'Office fédéral de la statistique sur trois ans (2015, 2016 et 2017).

#### **Contact**

---

**Charles de Reyff**, Chef de service, T+41 26 305 97 08

Freiburg, 9. August 2019

Medienmitteilung

---

## **Arbeitslosigkeit im Kanton Freiburg unverändert bei 2,2 %**

*Die Arbeitslosenquote im Kanton Freiburg lag im Juli 2019 wie im Vormonat bei 2,2 % der erwerbstätigen Bevölkerung.*

Im Juli 2019 zählte der Kanton Freiburg 3839 Arbeitslose. Dies sind 103 Personen mehr als im Vormonat, aber 173 Personen weniger als im Juli 2018. Die Arbeitslosenquote liegt damit unverändert bei 2,2 % der erwerbstätigen Bevölkerung. Im Broye- (1,7 %) und im Sensebezirk (1 %) ist die Arbeitslosenquote um 0,2 Prozentpunkte zurückgegangen. Im Seebezirk liegt sie unverändert bei 1,4 %. In den übrigen vier Bezirken nahm die Quote hingegen zu und zwar um jeweils 0,1 Prozentpunkte im Saane- (2,8 %) und im Vivisbachbezirk (2,8 %) und um jeweils 0,2 Prozentpunkte im Glane- (2,8 %) und im Greyerzbezirk (2,4 %). Im Landesdurchschnitt liegt die Arbeitslosenquote unverändert bei 2,1 %.

Auch die Stellensuchendenquote im Kanton Freiburg blieb gegenüber dem Vormonat unverändert und liegt nach wie vor bei 4 % der erwerbstätigen Bevölkerung. Am 31. Juli 2019 zählte der Kanton Freiburg 6847 Stellensuchende. Dies sind 36 Personen weniger als im Vormonat und 251 Personen weniger als im Juli 2018. Im Landesdurchschnitt beträgt die Stellensuchendenquote wie im Vormonat 3,7 %.

### **Kurzarbeit**

Im Juli 2019 hat das Amt für den Arbeitsmarkt (AMA) ein Gesuch um Kurzarbeit bearbeitet. Am 31. Juli 2019 hatte ein Unternehmen eine Bewilligung für Kurzarbeit. Im Berichtsmonat wurden keine Gesuche um Schlechtwetterentschädigung bearbeitet.

### **Arbeitslose und Stellensuchende**

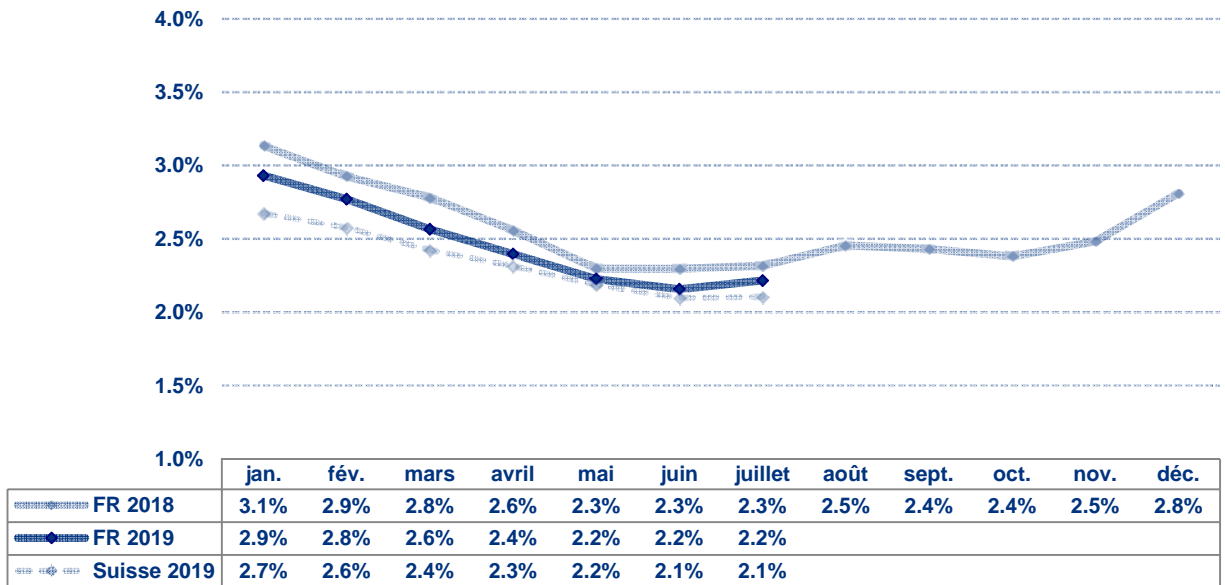
Die Arbeitslosenquote erlaubt einen Vergleich zwischen den Kantonen, da sie in der ganzen Schweiz gleich berechnet wird. Die Stellensuchendenquote dagegen gibt ein zuverlässigeres Bild der Arbeitsmarktlage im Kanton, denn sie umfasst die Arbeitslosen sowie die Personen, die in einem Zwischenverdienst tätig sind oder an einer aktiven Massnahme teilnehmen, wie etwa einem Programm zur vorübergehenden Beschäftigung, einem Weiterbildungskurs oder einer Umschulung. Seit Juni 2019 werden die Arbeitslosenzahlen auf der Grundlage eines 3-Jahres-Poolings (2015, 2016 und 2017) des Bundesamts für Statistik berechnet.

### **Kontakt**

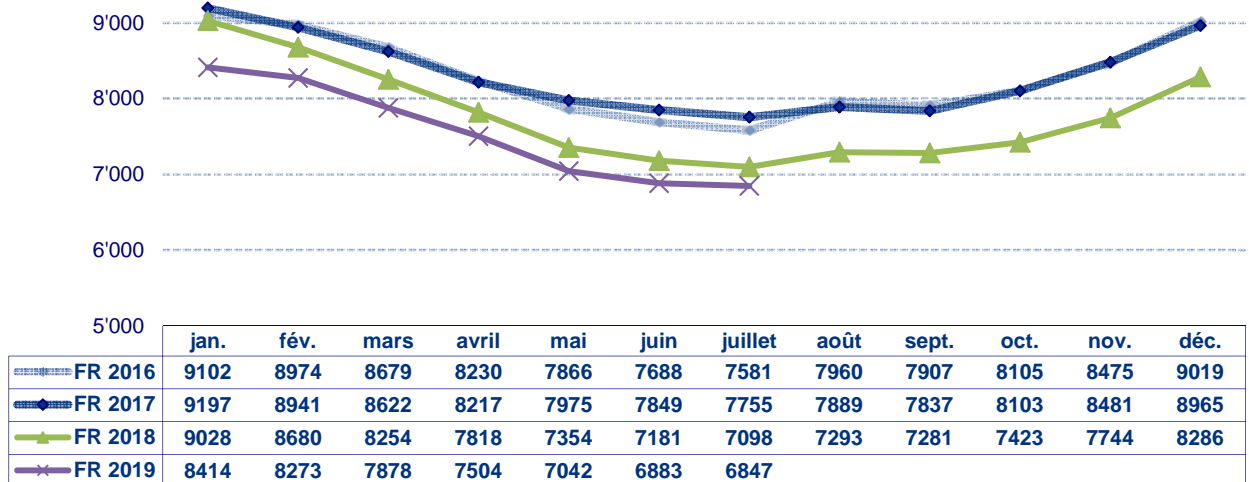
---

Charles de Reyff, Dienstchef, T +41 26 305 97 08

## Taux de chômage / Arbeitslosenquote

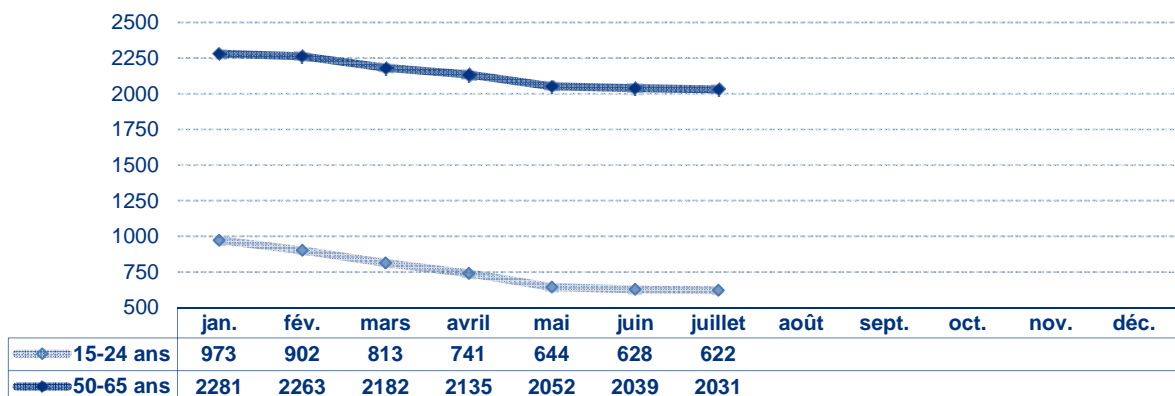


## Demandeurs d'emploi / Stellensuchende



## Demandeurs d'emploi 15 - 24 ans et 50 - 65 ans

### 15- bis 24-jährige und 50- bis 65-jährige Stellensuchende



## Chômeurs et demandeurs d'emploi / Arbeitslose und Stellensuchende

	Chômeurs Arbeitslose	Taux de chômage Arbeitslosenquote	Demandeurs d'emploi Stellensuchende	Taux des demandeurs Stellensuchendenquote
Canton / Kanton	3839	2.2%	6847	4.0%
Broye	311	1.7%	633	3.5%
Glâne / Glane	371	2.8%	567	4.3%
Gruyère / Greyerz	726	2.4%	1127	3.7%
Sarine / Saane	1603	2.8%	3053	5.4%
Veveyse / Vivisbach	282	2.8%	455	4.5%
See / Lac	289	1.4%	511	2.5%
Sense / Singine	257	1.0%	501	2.0%

## Demandeurs d'emploi selon le sexe et la nationalité

### Stellensuchende nach Geschlecht und Nationalität

	Hommes Männer	Femmes Frauen	Suisses Schweizer	Etrangers Ausländer
Canton / Kanton	3327	3520	3755	3092
Broye	288	345	401	232
Glâne / Glane	271	296	340	227
Gruyère / Greyerz	521	606	573	554
Sarine / Saane	1525	1528	1553	1500
Veveyse / Vivisbach	231	224	283	172
See / Lac	242	269	271	240
Sense / Singine	249	252	334	167

## Placement des demandeurs d'emploi / Vermittlung der Stellensuchenden

	Offices régionaux de placement ORP Regionale Arbeitsvermittlungszentren RAV	Pôles Insertion+ (PI+) Integrationspools+ (IP+)
Inscriptions / Anmeldungen	1011	Entrées / Eintritte 26
Annulations / Abmeldungen	1045	Sorties totales / Austritte gesamt 21
Placements / Vermittlung	587	Sorties avec solution / Austritte mit Lösung 11
Taux de placement / Vermittlungsquote	56%	Taux de placement / Vermittlungsquote 52%

—  
**Inscriptions** : nombre d'inscriptions au chômage durant le mois  
**Annulations** : nombre de personnes sorties du chômage durant le mois  
**Placement**: personnes sorties du chômage ayant trouvé un emploi  
**Taux de placement** : placements par rapport au nombre d'annulations

—  
**Anmeldungen**: Anzahl Anmeldungen bei der Arbeitslosenversicherung im Verlaufe des Monats  
**Abmeldungen**: Anzahl Personen, die sich im Verlaufe des Monats von der Arbeitslosenversicherung abgemeldet haben  
**Vermittlung**: Personen, die sich von der Arbeitslosenversicherung abmelden, weil sie eine Stelle gefunden haben  
**Vermittlungsquote**: Vermittlungen im Verhältnis zur Gesamtzahl der Abmeldungen

—  
**Entrées** : nombre d'inscriptions au PI+ durant le mois  
**Sorties totales** : nombre de personnes sorties du PI+ durant le mois  
**Sorties avec solution** : nombre de personnes sorties du PI+ avec un emploi (CDI ou CDD) ou sorties avec une solution de formation ou réorientées vers un autre dispositif (durant le mois)  
**Taux de placement** : nombre de personnes sorties du PI+ avec une solution par rapport au nombre total de personnes sorties du PI+ (durant le mois)

—  
**Eintritte**: Anzahl Anmeldungen beim IP+ im Verlauf des Monats  
**Austritte gesamt**: Anzahl Personen, die den IP+ im Verlauf des Monats verlassen haben  
**Austritte mit Lösung**: Anzahl Personen, die den IP+ verlassen haben, nachdem sie eine Stelle (befristet oder unbefristet) oder einen Ausbildungslösung gefunden haben oder an eine andere Stelle weitergeleitet wurden (im Verlauf des Monats)  
**Vermittlungsquote**: Anzahl Personen, die eine Lösung gefunden haben, im Verhältnis zur Gesamtzahl der Personen, die den IP+ verlassen haben (im Verlauf des Monats)

## Prestations du SPE / Leistungen des AMA

Mesures du marché du travail (MMT) Arbeitsmarktliche Massnahmen (AMM)	Nombre de bénéficiaires Anzahl Leistungsempfänger
Cours / Kurse	1145
EPCO / KPF	30
Stages de formation / Ausbildungspraktika	110
PET / PvB	471
SeMo / SEMO	67
Stages professionnels / Berufspraktika	14
AIT / EAZ	118
AFO / AZ	41
SAI / FSE	45

Autres prestations / Andere Leistungen	Nombre / Anzahl
RHT / Kurzarbeit	1
Indemnités en cas d'intempérie / Schlechtwetterentschädigungen	0
Places vacantes / Offene Stellen	650

## Marché du travail / Arbeitsmarkt

	Entreprises contrôlées / Kontrollierte Unternehmen	Travailleurs concernés / Betroffene Arbeitnehmende
Travail au noir / Schwarzarbeit	67	194
Santé et sécurité au travail Gesundheit und Sicherheit am Arbeitsplatz	24	---
Inspection de l'emploi / Arbeitsmarktinspektion	12	19

	Autorisations délivrées ou modifiées / Erteilte oder geänderte Bewilligungen
Entreprises de placement privé et de location de services / Betriebe der privaten Arbeitsvermittlung und des Personalverleihs	0

	Permis délivrés / Erteilte Bewilligungen
Travail du dimanche / Sonntagsarbeit	16
Travail de nuit / Nachtarbeit	24
Travail en 3 équipes / Dreischichtige Arbeit	0
Travail en continu / Durchgehender Betrieb	0

	Nombre / Anzahl
Préavis délivrés pour l'obtention d'un permis de construire / Gutachten für die Erteilung von Baubewilligungen	159

—  
**EPCO** : entreprise de pratique commerciale / **PET**:  
programme d'emploi temporaire / **SeMo** : semestre de  
motivation / **AIT** : allocation d'initiation au travail /  
**AFO** : allocation de formation / **SAI** : soutien à une activité  
indépendante / **RHT** : réduction de l'horaire de travail /  
**Places vacantes**: emplois disponibles dans le canton /  
**Santé et sécurité au travail** : application de la Loi sur le  
travail (LT), prévention des accidents, ... /  
**Inspection de l'emploi** : application de la Loi sur les  
travailleurs détachés (Ldét)

**KPF**: Kaufmännische Praxisfirma / **PvB**: Programm zur  
vorübergehenden Beschäftigung / **SEMO**: Motivationssemester /  
**EAZ**: Einarbeitungszuschüsse / **AZ**: Ausbildungszuschüsse /  
**FSE**: Förderung einer selbständigen Erwerbstätigkeit /  
**KA**: Kurzarbeit / **Offene Stellen**: verfügbare Stellen im Kanton /  
**Gesundheitsschutz und Sicherheit am Arbeitsplatz**: Anwendung  
des Arbeitsgesetzes (ArG), Verhütung von Unfällen usw. /  
**Arbeitsmarktinspektion**: Anwendung des Gesetzes über die  
entsandten Arbeitnehmerinnen und Arbeitnehmer (EntsG)