

Infobulletin



Juin/Juni 2019



ETAT DE FRIBOURG
STAAT FREIBURG

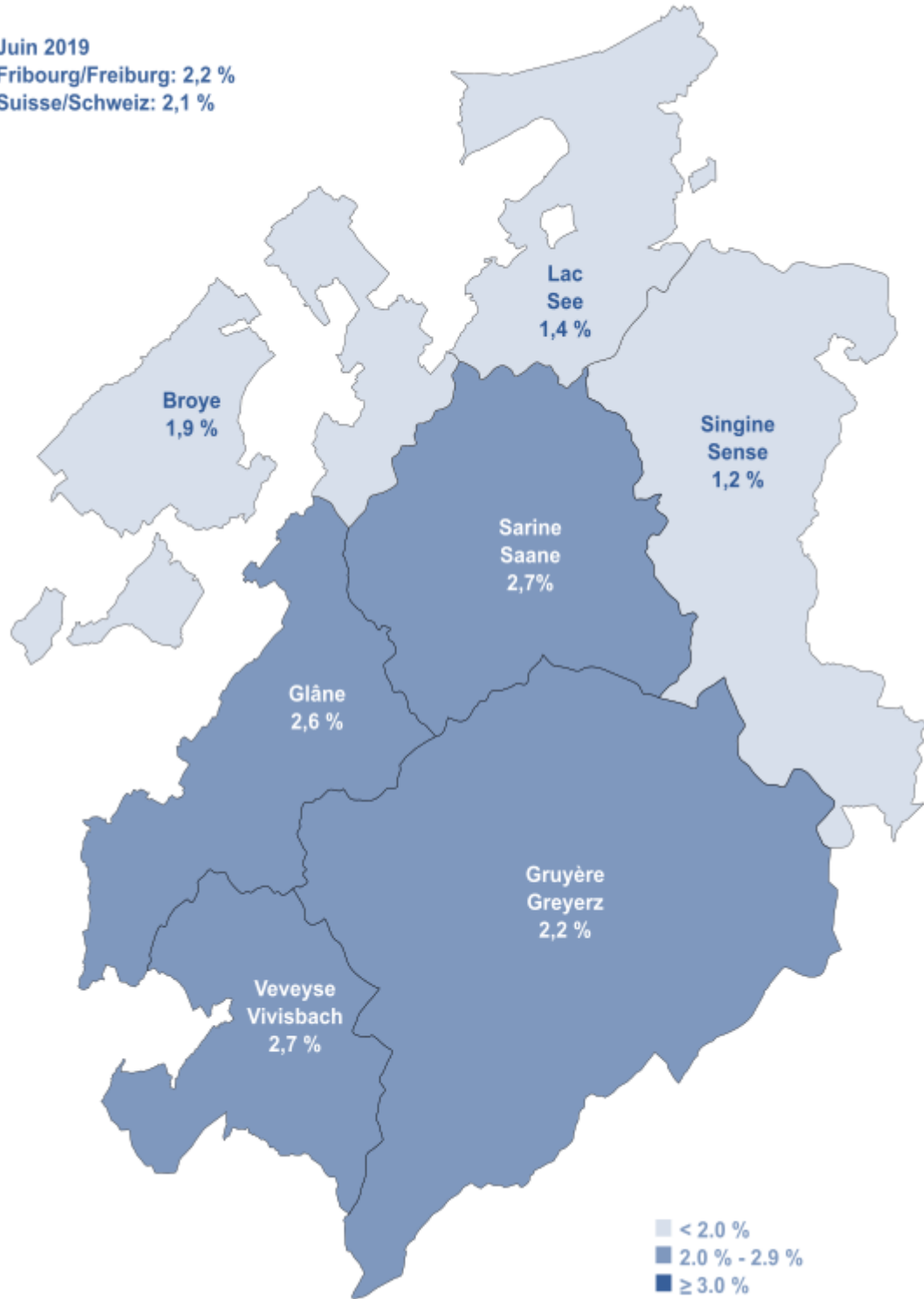
Service public de l'emploi SPE
Amt für den Arbeitsmarkt AMA



Direction de l'économie et de l'emploi DEE
Volkswirtschaftsdirektion **VWD**

Taux de chômage dans le canton de Fribourg Arbeitslosenquote im Kanton Freiburg

Juin 2019
Fribourg/Freiburg: 2,2 %
Suisse/Schweiz: 2,1 %



Fribourg, le 9 juillet 2019

Communiqué de presse

Chômage à 2,2% dans le canton de Fribourg

Le Secrétariat d'État à l'économie (SECO) a actualisé les données de la population active. Tous les taux de chômage ont été recalculés et adaptés selon la nouvelle base de calcul depuis le 1^{er} janvier 2017. Par conséquent, en juin 2019, le taux de chômage dans le canton de Fribourg reste inchangé à 2,2% de la population active.

Pour le mois de juin, le taux de chômage a été évalué en fonction du nombre actualisé de la population active. Dorénavant, les chiffres du chômage ne sont plus calculés en fonction des chiffres de la population active des années 2012 à 2014, mais de ceux des années 2015 à 2017 (à nouveau par le biais d'une mise en commun sur trois années). Les nouveaux taux de chômage et de demandeurs d'emploi, publiés par le SECO, prennent ainsi en considération l'augmentation du nombre de personnes actives entre 2015 et 2017 et présentent une image plus fidèle de la situation sur le marché du travail. Calculé à partir de cette nouvelle base, le taux de chômage en juin s'élève à 2,2% au lieu de 2,3%.

En juin 2019, le canton de Fribourg a enregistré 3736 chômeurs, soit une baisse de 121 personnes par rapport au mois précédent et 241 personnes de moins par rapport au mois de juin 2018. Dans les districts de la Singine (1,2%) et de la Veveyse (2,7%), le taux reste inchangé. Dans les autres districts, il diminue de 0,1 point de pourcentage : Broye (1,9%), Glâne (2,6%), Gruyère (2,2%), Sarine (2,7%) et Lac (1,4%). Au niveau national, le taux de chômage diminue de 0,1 point et s'établit à 2,1%.

Par rapport au mois précédent, le taux de demandeurs d'emploi diminue de 0,1 point à 4,0% de la population active. Au 30 juin 2019, le canton a recensé 6883 demandeurs d'emploi, soit 159 personnes de moins par rapport au mois précédent et 298 personnes de moins par rapport à juin 2018. Au niveau national, le taux de demandeurs d'emploi diminue de 0,1 point à 3,7%.

Réduction de l'horaire de travail

Au cours du mois de juin 2019, une demande de réduction d'horaire de travail (RHT) a été traitée par le Service public de l'emploi (SPE). Au 30 juin 2019, une entreprise était au bénéfice d'une autorisation de RHT. 15 demandes d'indemnités pour cause d'intempéries ont été traitées pendant le mois sous revue.

Contact

Charles de Reyff, Chef de service, T+41 26 305 97 08

Freiburg, 9. Juli 2019

Medienmitteilung

Arbeitslosigkeit im Kanton Freiburg bei 2,2 %

Das Staatssekretariat für Wirtschaft (SECO) hat die Zahlen zur erwerbstätigen Bevölkerung aktualisiert. Alle Arbeitslosenquoten seit dem 1. Januar 2017 wurden anhand der neuen Berechnungsbasis zurückgerechnet und angepasst. Aus diesem Grund liegt die Arbeitslosenquote im Kanton Freiburg im Juni 2019 unverändert bei 2,2 % der erwerbstätigen Bevölkerung.

Die Arbeitslosenquote für den Juni wurde anhand der aktualisierten Erwerbspersonenzahl berechnet. Neu werden die Arbeitslosenzahlen nicht mehr im Verhältnis zu den Erwerbspersonenzahlen der Jahre 2012 bis 2014 berechnet, sondern zu jenen der Jahre 2015 bis 2017 (wiederum als 3-Jahres-Datenpooling). Die neuen, vom SECO veröffentlichten Arbeitslosen- und Stellensuchendenquoten berücksichtigen die Zunahme der Erwerbspersonenzahlen zwischen 2015 und 2017 und vermitteln damit ein genaueres Bild der Lage auf dem Arbeitsmarkt. Auf der neuen Basis beläuft sich die Arbeitslosenquote im Juni 2019 auf 2,2 % anstelle von 2,3 %.

Im Juni 2019 zählte der Kanton Freiburg 3736 Arbeitslose. Dies sind 121 Personen weniger als im Vormonat und 241 Personen weniger als im Juni 2018. Im Sense- (1,2 %) und im Vivisbachbezirk (2,7 %) blieb die Arbeitslosenquote unverändert. In den übrigen Bezirken ging sie um 0,1 Prozentpunkte zurück. Somit beträgt sie neu 1,9 % im Broye-, 2,6 % im Glane-, 2,2 % im Greyerz-, 2,7 % im Saane- und 1,4 % im Seebezirk. Im Landesdurchschnitt liegt die Arbeitslosenquote neu bei 2,1 % (-0,1 Prozentpunkte).

Die Stellensuchendenquote im Kanton ist gegenüber dem Vormonat um 0,1 Prozentpunkte auf 4 % der erwerbstätigen Bevölkerung gesunken. Am 30. Juni 2019 zählte der Kanton Freiburg 6883 Stellensuchende. Dies sind 159 Personen weniger als im Vormonat und 298 Personen weniger als im Juni 2018. Im Landesdurchschnitt ist die Stellensuchendenquote ebenfalls um 0,1 Prozentpunkte zurückgegangen. Sie liegt neu bei 3,7 %.

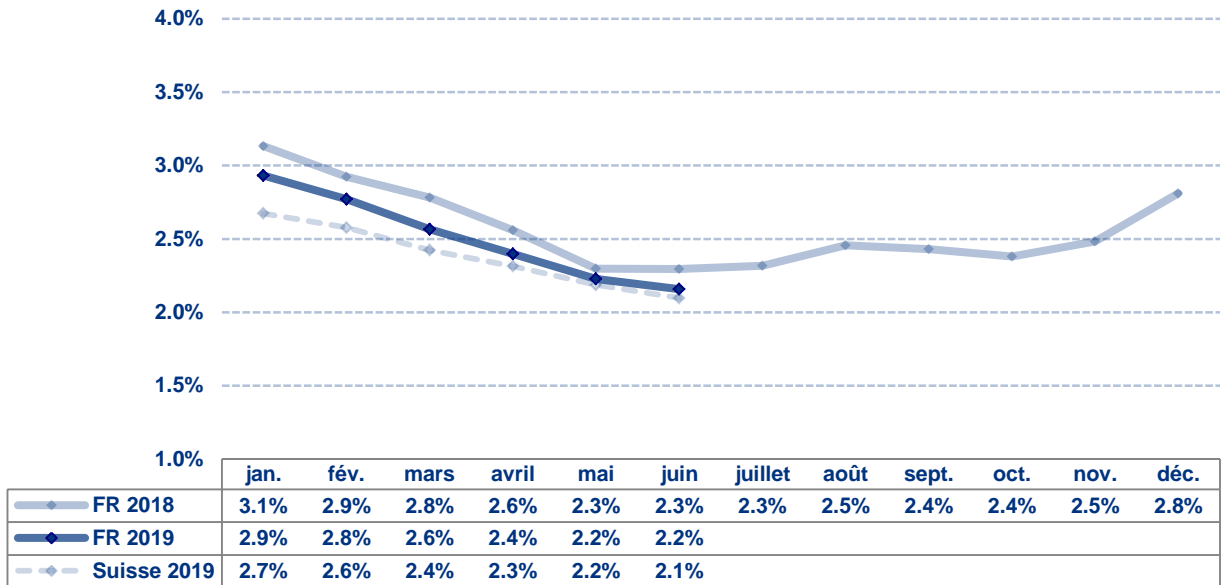
Kurzarbeit

Im Juni 2019 hat das Amt für den Arbeitsmarkt (AMA) ein Gesuch um Kurzarbeit bearbeitet. Am 30. Juni 2019 hatte ein Unternehmen eine Bewilligung für Kurzarbeit. Im selben Zeitraum wurden 15 Gesuche um Schlechtwetterentschädigung bearbeitet.

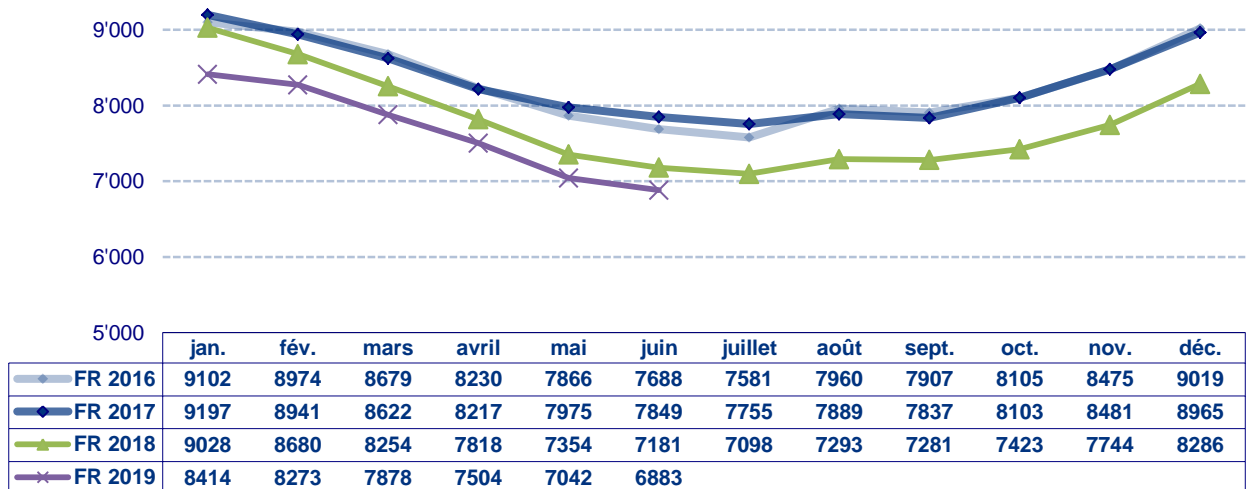
Kontakt

Charles de Reyff, Dienstchef, T +41 26 305 97 08

Taux de chômage / Arbeitslosenquote

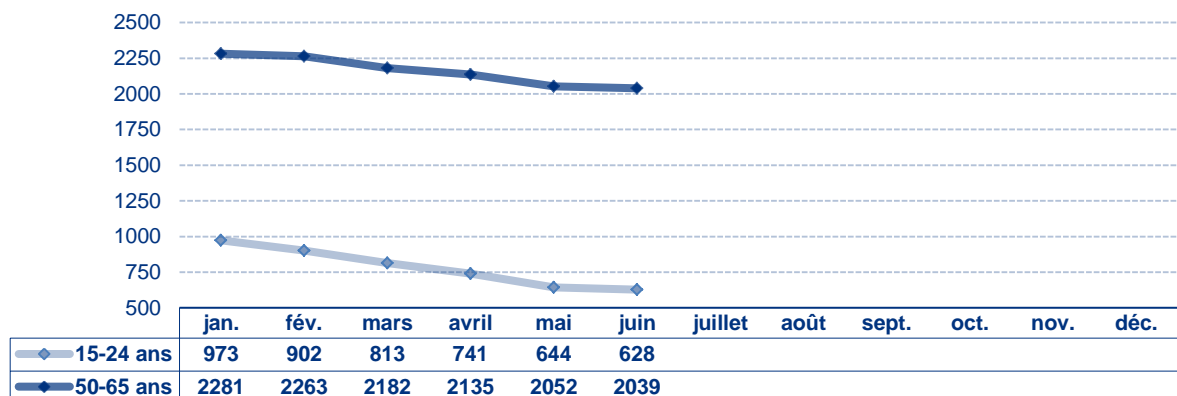


Demandeurs d'emploi / Stellensuchende



Demandeurs d'emploi 15 - 24 ans et 50 - 65 ans

15- bis 24-jährige und 50- bis 65-jährige Stellensuchende



Chômeurs et demandeurs d'emploi / Arbeitslose und Stellensuchende

	Chômeurs Arbeitslose	Taux de chômage Arbeitslosenquote	Demandeurs d'emploi Stellensuchende	Taux des demandeurs Stellensuchendenquote
Canton / Kanton	3736	2.2%	6883	4.0%
Broye	335	1.9%	657	3.7%
Glâne / Glane	348	2.6%	543	4.1%
Gruyère / Greyerz	660	2.2%	1117	3.7%
Sarine / Saane	1541	2.7%	3075	5.4%
Veveyse / Vivisbach	272	2.7%	452	4.5%
See / Lac	293	1.4%	518	2.5%
Sense / Singine	287	1.2%	521	2.1%

Demandeurs d'emploi selon le sexe et la nationalité

Stellensuchende nach Geschlecht und Nationalität

	Hommes Männer	Femmes Frauen	Suisses Schweizer	Etrangers Ausländer
Canton / Kanton	3335	3548	3708	3175
Broye	296	361	412	245
Glâne / Glane	249	294	322	221
Gruyère / Greyerz	499	618	560	557
Sarine / Saane	1545	1530	1528	1547
Veveyse / Vivisbach	228	224	280	172
See / Lac	256	262	264	254
Sense / Singine	262	259	342	179

Placement des demandeurs d'emploi / Vermittlung der Stellensuchenden

Offices régionaux de placement ORP Regionale Arbeitsvermittlungszentren RAV		Pôles Insertion+ (PI+) Integrationspools+ (IP+)	
Inscriptions / Anmeldungen	760	Entrées / Eintritte	20
Annulations / Abmeldungen	925	Sorties totales / Austritte gesamt	15
Placements / Vermittlung	580	Sorties avec solution / Austritte mit Lösung	6
Taux de placement / Vermittlungsquote	63%	Taux de placement / Vermittlungsquote	40%

—
Inscriptions : nombre d'inscriptions au chômage durant le mois
Annulations : nombre de personnes sorties du chômage durant le mois
Placement: personnes sorties du chômage ayant trouvé un emploi
Taux de placement : placements par rapport au nombre d'annulations

—
Anmeldungen: Anzahl Anmeldungen bei der Arbeitslosenversicherung im Verlaufe des Monats
Abmeldungen: Anzahl Personen, die sich im Verlaufe des Monats von der Arbeitslosenversicherung abgemeldet haben
Vermittlung: Personen, die sich von der Arbeitslosenversicherung abmelden, weil sie eine Stelle gefunden haben
Vermittlungsquote: Vermittlungen im Verhältnis zur Gesamtzahl der Abmeldungen

—
Entrées : nombre d'inscriptions au PI+ durant le mois
Sorties totales : nombre de personnes sorties du PI+ durant le mois
Sorties avec solution : nombre de personnes sorties du PI+ avec un emploi (CDI ou CDD) ou sorties avec une solution de formation ou réorientées vers un autre dispositif (durant le mois)
Taux de placement : nombre de personnes sorties du PI+ avec une solution par rapport au nombre total de personnes sorties du PI+ (durant le mois)

—
Eintritte: Anzahl Anmeldungen beim IP+ im Verlauf des Monats
Austritte gesamt: Anzahl Personen, die den IP+ im Verlauf des Monats verlassen haben
Austritte mit Lösung: Anzahl Personen, die den IP+ verlassen haben, nachdem sie eine Stelle (befristet oder unbefristet) oder einen Ausbildungslösung gefunden haben oder an eine andere Stelle weitergeleitet wurden (im Verlauf des Monats)
Vermittlungsquote: Anzahl Personen, die eine Lösung gefunden haben, im Verhältnis zur Gesamtzahl der Personen, die den IP+ verlassen haben (im Verlauf des Monats)

Prestations du SPE / Leistungen des AMA

Mesures du marché du travail (MMT) Arbeitsmarktliche Massnahmen (AMM)	Nombre de bénéficiaires Anzahl Leistungsempfänger
Cours / Kurse	1333
EPCO / KPF	32
Stages de formation / Ausbildungspraktika	127
PET / PvB	550
SeMo / SEMO	98
Stages professionnels / Berufspraktika	19
AIT / EAZ	112
AFO / AZ	47
SAI / FSE	48

Autres prestations / Andere Leistungen	Nombre / Anzahl
RHT / Kurzarbeit	2
Indemnités en cas d'intempérie / Schlechtwetterentschädigungen	15
Places vacantes / Offene Stellen	679

Marché du travail / Arbeitsmarkt

	Entreprises contrôlées / Kontrollierte Unternehmen	Travailleurs concernés / Betroffene Arbeitnehmende
Travail au noir / Schwarzarbeit	39	104
Santé et sécurité au travail Gesundheit und Sicherheit am Arbeitsplatz	21	---
Inspection de l'emploi / Arbeitsmarktinspektion	36	51

	Autorisations délivrées ou modifiées / Erteilte oder geänderte Bewilligungen
Entreprises de placement privé et de location de services / Betriebe der privaten Arbeitsvermittlung und des Personalverleihs	3

	Permis délivrés / Erteilte Bewilligungen
Travail du dimanche / Sonntagsarbeit	22
Travail de nuit / Nachtarbeit	29
Travail en 3 équipes / Dreischichtige Arbeit	0
Travail en continu / Durchgehender Betrieb	0

	Nombre / Anzahl
Préavis délivrés pour l'obtention d'un permis de construire / Gutachten für die Erteilung von Baubewilligungen	88

—
EPCO : entreprise de pratique commerciale / **PET**: programme d'emploi temporaire / **SeMo** : semestre de motivation / **AIT** : allocation d'initiation au travail / **AFO** : allocation de formation / **SAI** : soutien à une activité indépendante / **RHT**: réduction de l'horaire de travail / **Places vacantes**: emplois disponibles dans le canton / **Santé et sécurité au travail** : application de la Loi sur le travail (LT), prévention des accidents, ... / **Inspection de l'emploi** : application de la Loi sur les travailleurs détachés (Ldét)

KPF: Kaufmännische Praxisfirma / **PvB**: Programm zur vorübergehenden Beschäftigung / **SEMO**: Motivationssemester / **EAZ**: Einarbeitungszuschüsse / **AZ**: Ausbildungszuschüsse / **FSE**: Förderung einer selbständigen Erwerbstätigkeit / **KA**: Kurzarbeit / **Offene Stellen**: verfügbare Stellen im Kanton / **Gesundheitsschutz und Sicherheit am Arbeitsplatz**: Anwendung des Arbeitsgesetzes (ArG), Verhütung von Unfällen usw. / **Arbeitsmarktinspektion**: Anwendung des Gesetzes über die entsandten Arbeitnehmerinnen und Arbeitnehmer (EntsG)