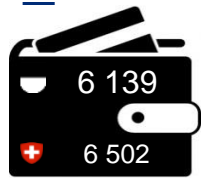
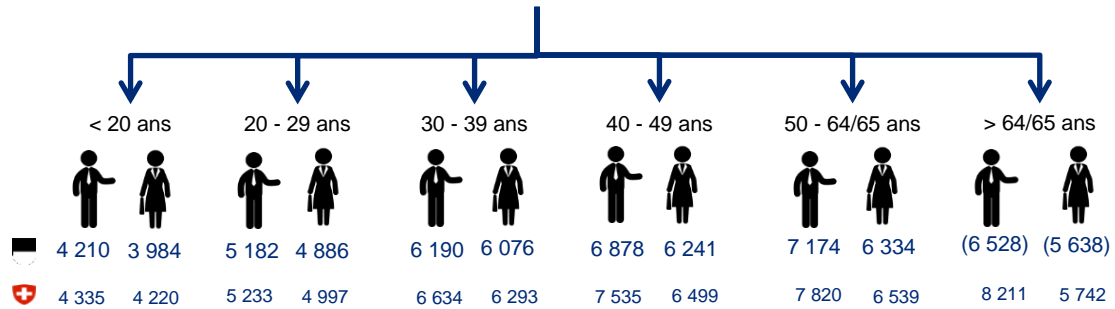


# La structure des salaires dans le canton de Fribourg, secteur public et privé ensemble, en 2016<sup>1,2</sup>

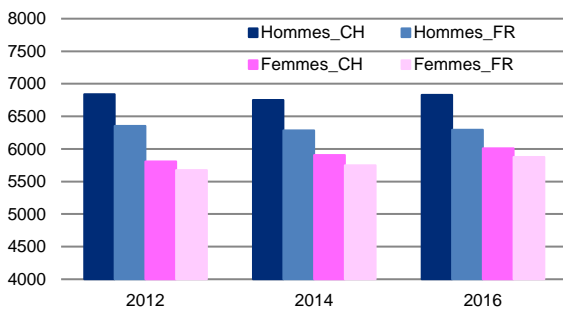


Salaire mensuel brut médian

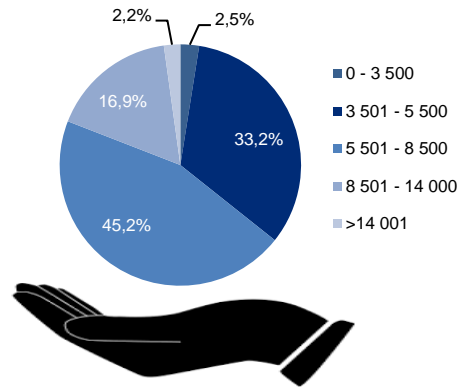
## Quel est votre salaire ? (salaire mensuel standardisé brut médian, en CHF)



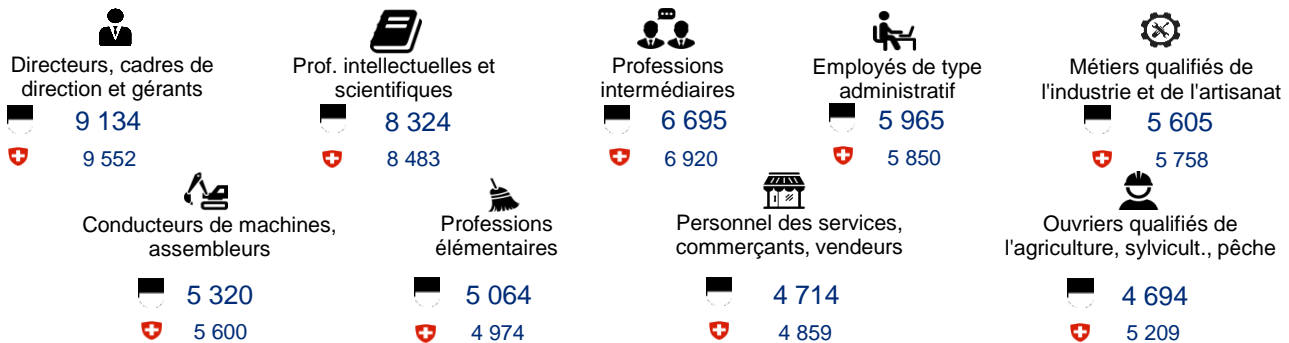
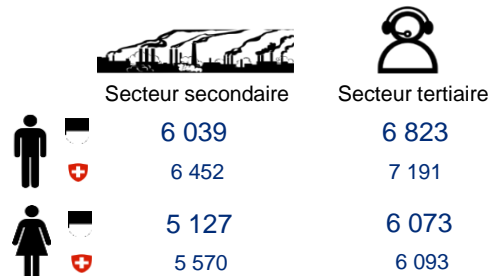
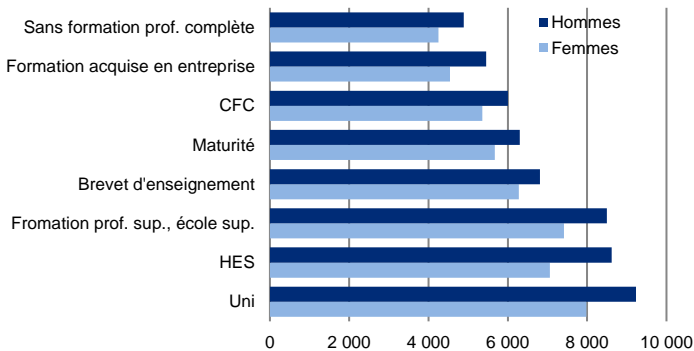
## Salaire mensuel brut, de 2012 à 2016



## Répartition des salariés, par classe de salaire



## Salaire mensuel brut, selon le degré de formation



<sup>1</sup>Les montants relevés sont convertis en salaires mensuels standardisés, c'est-à-dire qu'ils sont recalculés sur la base d'un équivalent plein temps de 4 semaines 1/3 à 40 heures de travail. La valeur centrale (médiane): pour une moitié des salarié(e)s, le salaire standardisé se situe au-dessus de la valeur centrale (médiane) présentée ici, alors que pour l'autre moitié, il s'inscrit au-dessous de cette valeur

<sup>2</sup>Estimation à partir d'un relevé par échantillon. Intervalles interquartiles sont disponibles sous demande au Service de la statistique du canton de Fribourg. Les valeurs entre parenthèses présentent un coefficient de variation supérieur à 5% (valeur incertaine sur le plan statistique)