

Infobulletin



Mai 2019

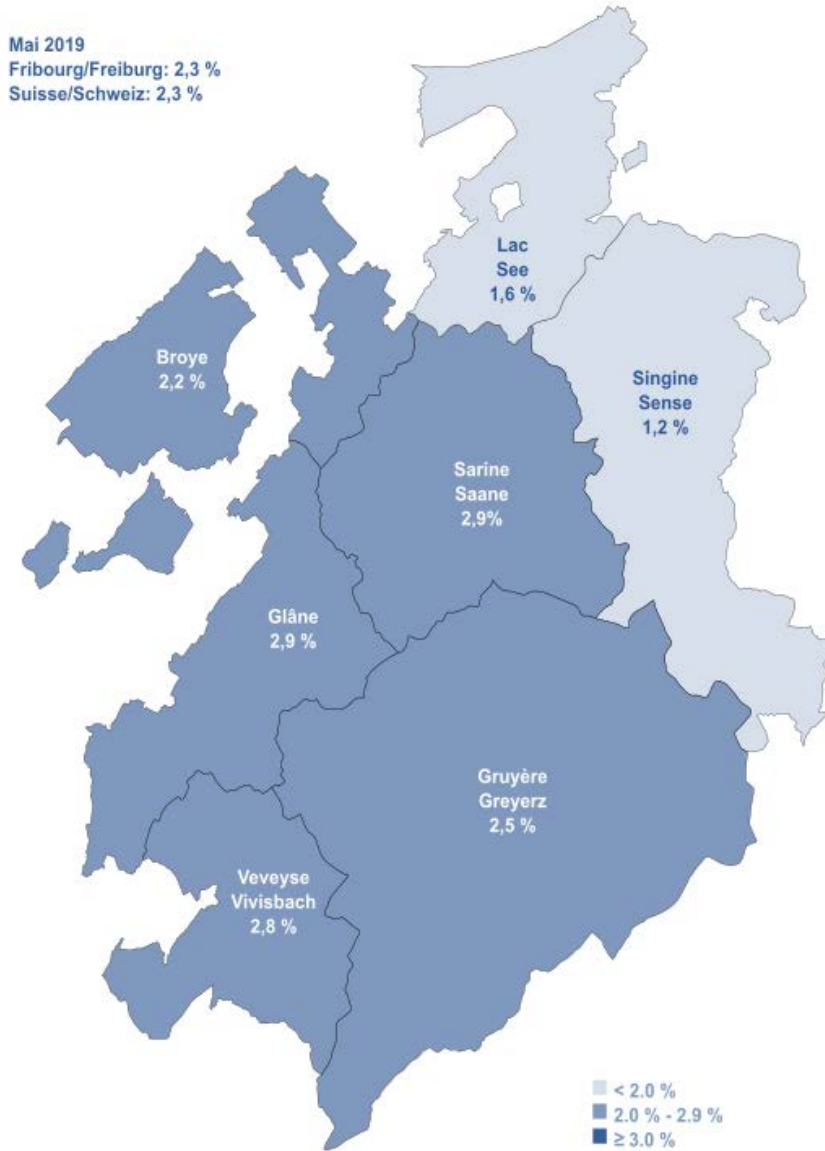


ETAT DE FRIBOURG
STAAT FREIBURG

Service public de l'emploi SPE
Amt für den Arbeitsmarkt AMA



Taux de chômage dans le canton de Fribourg Arbeitslosenquote im Kanton Freiburg



Fribourg, le 7 juin 2019

Communiqué de presse

Chômage à 2,3% dans le canton de Fribourg

Le taux de chômage dans le canton de Fribourg diminue de 0,2 point en mai 2019 pour s'établir à 2,3% de la population active.

En mai 2019, le canton de Fribourg a enregistré 3857 chômeurs, soit une baisse de 294 personnes par rapport au mois précédent et 121 personnes de moins par rapport au mois de mai 2018. Le taux de chômage s'établit à 2,3% de la population active, soit une diminution de 0,2 point de pourcentage par rapport au mois précédent. Le chômage a diminué dans tous les districts à l'exception de celui de la Glâne (+0,1 point à 2,9%) : - 0,4 point pour la Veveyse (2,8%) ; - 0,2 point pour la Broye (2,2%), la Sarine (2,9%), la Gruyère (2,5%) et le Lac (1,6%) ; - 0,1 point pour la Singine (1,2%). Au niveau national, le taux de chômage diminue de 0,1 point et s'établit à 2,3%.

Par rapport au mois précédent, le taux de demandeurs d'emploi diminue de 0,3 point à 4,3% de la population active. Au 31 mai 2019, le canton a recensé 7042 demandeurs d'emploi, soit 462 personnes de moins par rapport au mois précédent et 312 personnes de moins par rapport à mai 2018. Au niveau national, le taux de demandeurs d'emploi diminue de 0,2 point à 3,9%.

Réduction de l'horaire de travail

Au cours du mois de mai 2019, deux demandes de réduction d'horaire de travail (RHT) ont été traitées par le Service public de l'emploi (SPE). Au 31 mai 2019, aucune entreprise n'était au bénéfice d'une autorisation de RHT. 48 demandes d'indemnités pour cause d'intempéries ont été traitées pendant le mois sous revue.

Chômeurs et demandeurs d'emploi

Le taux de chômage permet d'effectuer des comparaisons entre les cantons puisqu'il est calculé de manière uniforme en Suisse. Le taux de demandeurs d'emploi regroupe les chômeurs et les personnes qui sont occupées dans une mesure active, comme un programme d'emploi temporaire, un gain intermédiaire, un cours de perfectionnement ou une reconversion professionnelle. Depuis juin 2016, les chiffres du chômage sont calculés sur la base d'un échantillon établi par l'Office fédéral de la statistique sur trois ans (2012, 2013 et 2014).

Contact

Charles de Reyff, Chef de service, T+41 26 305 97 08

Freiburg, 7. Juli 2017

Medienmitteilung

Arbeitslosigkeit im Kanton Freiburg bei 2,3 %

Die Arbeitslosenquote im Kanton Freiburg ist im Mai 2019 um 0,2 Prozentpunkte zurückgegangen und beträgt neu 2,3 % der erwerbstätigen Bevölkerung.

Im Mai 2019 zählte der Kanton Freiburg 3857 Arbeitslose. Dies sind 294 Personen weniger als im Vormonat und 121 Personen weniger als im Mai 2018. Die Arbeitslosenquote ist im Vergleich zum Vormonat um 0,2 Prozentpunkte gesunken und liegt nun bei 2,3 % der erwerbstätigen Bevölkerung. Bis auf den Glanebezirk (+0,1 Prozentpunkte auf 2,9 %) ist die Arbeitslosenquote in allen Bezirken zurückgegangen: um 0,4 Prozentpunkte im Vivisbachbezirk (2,8 %), um 0,2 Prozentpunkte im Broye- (2,2 %), im Saane- (2,9 %), im Greyerz- (2,5 %) und im Seebezirk (1,6 %) und um 0,1 Prozentpunkte im Sensebezirk (1,2 %). Im Landesdurchschnitt liegt die Arbeitslosenquote neu ebenfalls bei 2,3 % (-0,1 Prozentpunkte).

Die Stellensuchendenquote im Kanton ist gegenüber dem Vormonat um 0,3 Prozentpunkte auf 4,3 % der erwerbstätigen Bevölkerung gesunken. Am 31. Mai 2019 zählte der Kanton Freiburg 7042 Stellensuchende. Dies sind 462 Personen weniger als im Vormonat und 312 Personen weniger als im Mai 2018. Im Landesdurchschnitt ist die Stellensuchendenquote ebenfalls zurückgegangen und zwar um 0,2 Prozentpunkte auf 3,9 %.

Kurzarbeit

Im Mai 2019 hat das Amt für den Arbeitsmarkt (AMA) zwei Gesuche um Kurzarbeit bearbeitet. Am 31. Mai 2019 hatte kein Unternehmen eine Bewilligung für Kurzarbeit. Im selben Zeitraum wurden 48 Gesuche um Schlechtwetterentschädigung bearbeitet.

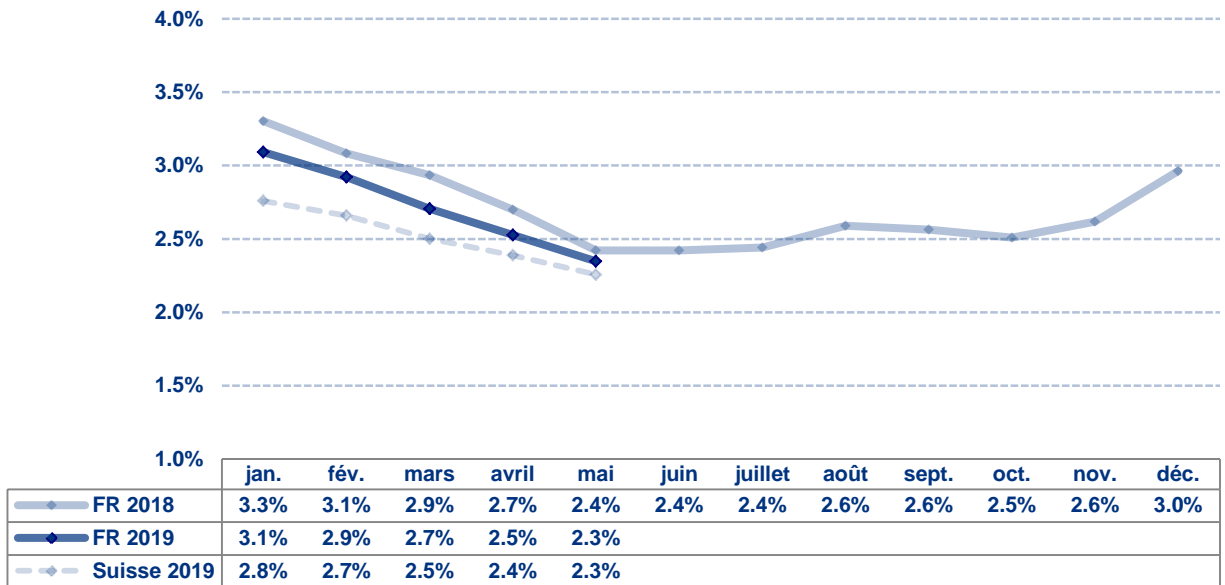
Arbeitslose und Stellensuchende

Die Arbeitslosenquote erlaubt einen Vergleich zwischen den Kantonen, da sie in der ganzen Schweiz gleich berechnet wird. Die Stellensuchendenquote dagegen gibt ein zuverlässigeres Bild der Arbeitsmarktlage im Kanton, denn sie umfasst die Arbeitslosen sowie die Personen, die in einem Zwischenverdienst tätig sind oder an einer aktiven Massnahme teilnehmen, wie etwa an einem Programm zur vorübergehenden Beschäftigung, an einem Weiterbildungskurs oder an einer Umschulung. Seit Juni 2016 werden die Arbeitslosenzahlen auf der Grundlage eines 3-Jahres-Poolings (2012, 2013 und 2014) des Bundesamts für Statistik berechnet.

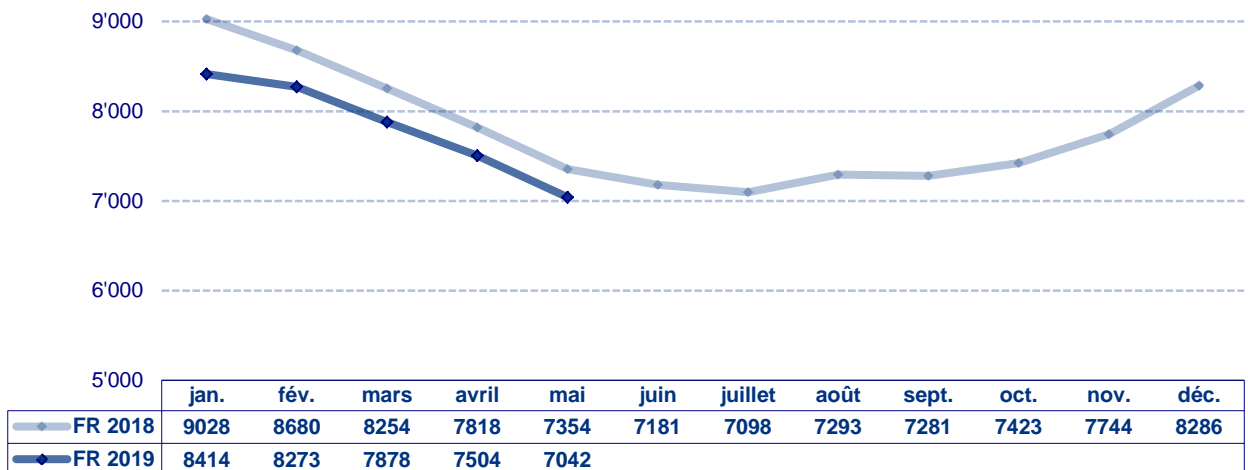
Kontakt

Charles de Reyff, Dienstchef, T +41 26 305 97 08

Taux de chômage / Arbeitslosenquote

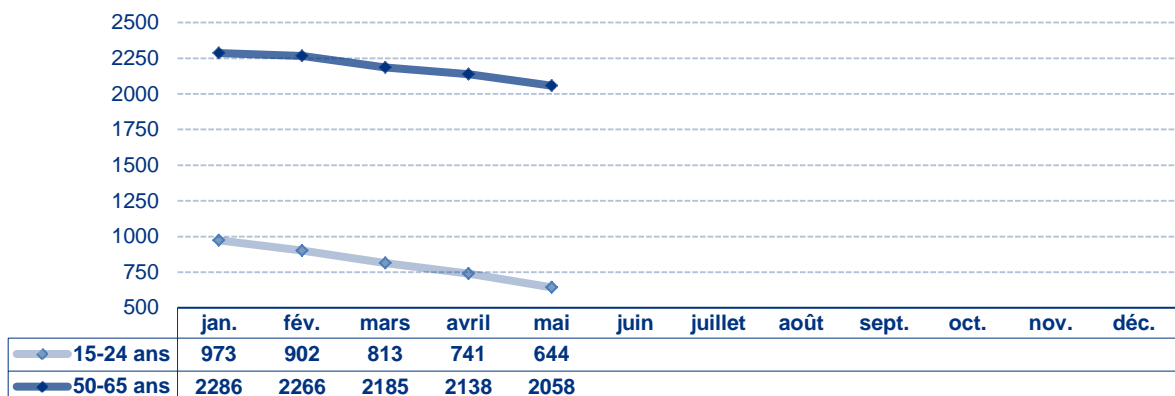


Demandeurs d'emploi / Stellensuchende



Demandeurs d'emploi 15 - 24 ans et 50 - 65 ans

15- bis 24-jährige und 50- bis 65-jährige Stellensuchende



Chômeurs et demandeurs d'emploi / Arbeitslose und Stellensuchende

	Chômeurs Arbeitslose	Taux de chômage Arbeitslosenquote	Demandeurs d'emploi Stellensuchende	Taux des demandeurs Stellensuchendenquote
Canton / Kanton	3857	2.3%	7042	4.3%
Broye	349	2.2%	684	4.3%
Glâne / Glane	354	2.9%	538	4.3%
Gruyère / Greyerz	694	2.5%	1140	4.1%
Sarine / Saane	1586	2.9%	3137	5.7%
Veveyse / Vivisbach	274	2.8%	451	4.6%
See / Lac	309	1.6%	557	2.8%
Sense / Singine	291	1.2%	535	2.3%

Demandeurs d'emploi selon le sexe et la nationalité

Stellensuchende nach Geschlecht und Nationalität

	Hommes Männer	Femmes Frauen	Suisses Schweizer	Etrangers Ausländer
Canton / Kanton	3510	3532	3745	3297
Broye	316	368	440	244
Glâne / Glane	255	283	311	227
Gruyère / Greyerz	522	618	545	595
Sarine / Saane	1635	1502	1532	1605
Veveyse / Vivisbach	220	231	285	166
See / Lac	279	278	277	280
Sense / Singine	283	252	355	180

Placement des demandeurs d'emploi / Vermittlung der Stellensuchenden

Offices régionaux de placement ORP Regionale Arbeitsvermittlungszentren RAV		Pôles Insertion+ (PI+) Integrationspools+ (IP+)	
Inscriptions / Anmeldungen	842	Entrées / Eintritte	21
Annulations / Abmeldungen	1303	Sorties totales / Austritte gesamt	24
Placements / Vermittlung	833	Sorties avec solution / Austritte mit Lösung	9
Taux de placement / Vermittlungsquote	64%	Taux de placement / Vermittlungsquote	38%

—
Inscriptions : nombre d'inscriptions au chômage durant le mois
Annulations : nombre de personnes sorties du chômage durant le mois
Placement: personnes sorties du chômage ayant trouvé un emploi
Taux de placement : placements par rapport au nombre d'annulations

—
Anmeldungen: Anzahl Anmeldungen bei der Arbeitslosenversicherung im Verlaufe des Monats
Abmeldungen: Anzahl Personen, die sich im Verlaufe des Monats von der Arbeitslosenversicherung abgemeldet haben
Vermittlung: Personen, die sich von der Arbeitslosenversicherung abmelden, weil sie eine Stelle gefunden haben
Vermittlungsquote: Vermittlungen im Verhältnis zur Gesamtzahl der Abmeldungen

—
Entrées : nombre d'inscriptions au PI+ durant le mois
Sorties totales : nombre de personnes sorties du PI+ durant le mois
Sorties avec solution : nombre de personnes sorties du PI+ avec un emploi (CDI ou CDD) ou sorties avec une solution de formation ou réorientées vers un autre dispositif (durant le mois)
Taux de placement : nombre de personnes sorties du PI+ avec une solution par rapport au nombre total de personnes sorties du PI+ (durant le mois)

—
Eintritte: Anzahl Anmeldungen beim IP+ im Verlauf des Monats
Austritte gesamt: Anzahl Personen, die den IP+ im Verlauf des Monats verlassen haben
Austritte mit Lösung: Anzahl Personen, die den IP+ verlassen haben, nachdem sie eine Stelle (befristet oder unbefristet) oder einen Ausbildungslösung gefunden haben oder an eine andere Stelle weitergeleitet wurden (im Verlauf des Monats)
Vermittlungsquote: Anzahl Personen, die eine Lösung gefunden haben, im Verhältnis zur Gesamtzahl der Personen, die den IP+ verlassen haben (im Verlauf des Monats)

Prestations du SPE / Leistungen des AMA

Mesures du marché du travail (MMT) Arbeitsmarktliche Massnahmen (AMM)	Nombre de bénéficiaires Anzahl Leistungsempfänger
Cours / Kurse	1436
EPCO / KPF	42
Stages de formation / Ausbildungspraktika	152
PET / PvB	602
SeMo / SEMO	116
Stages professionnels / Berufspraktika	24
AIT / EAZ	115
AFO / AZ	44
SAI / FSE	54

Autres prestations / Andere Leistungen	Nombre / Anzahl
RHT / Kurzarbeit	2
Indemnités en cas d'intempérie / Schlechtwetterentschädigungen	48
Places vacantes / Offene Stellen	806

Marché du travail / Arbeitsmarkt

	Entreprises contrôlées / Kontrollierte Unternehmen	Travailleurs concernés / Betroffene Arbeitnehmende
Travail au noir / Schwarzarbeit	82	171
Santé et sécurité au travail Gesundheit und Sicherheit am Arbeitsplatz	18	---
Inspection de l'emploi / Arbeitsmarktinspektion	12	22

	Autorisations délivrées ou modifiées / Erteilte oder geänderte Bewilligungen
Entreprises de placement privé et de location de services / Betriebe der privaten Arbeitsvermittlung und des Personalverleihs	1

	Permis délivrés / Erteilte Bewilligungen
Travail du dimanche / Sonntagsarbeit	22
Travail de nuit / Nachtarbeit	20
Travail en 3 équipes / Dreischichtige Arbeit	0
Travail en continu / Durchgehender Betrieb	0

	Nombre / Anzahl
Préavis délivrés pour l'obtention d'un permis de construire / Gutachten für die Erteilung von Baubewilligungen	71

—
EPCO : entreprise de pratique commerciale / **PET**:
programme d'emploi temporaire / **SeMo** : semestre de
motivation / **AIT** : allocation d'initiation au travail /
AFO : allocation de formation / **SAI** : soutien à une activité
indépendante / **RHT**: réduction de l'horaire de travail /
Places vacantes: emplois disponibles dans le canton /
Santé et sécurité au travail : application de la Loi sur le
travail (LT), prévention des accidents, ... /
Inspection de l'emploi : application de la Loi sur les
travailleurs détachés (Ldét)

KPF: Kaufmännische Praxisfirma / **PvB**: Programm zur
vorübergehenden Beschäftigung / **SEMO**: Motivationssemester /
EAZ: Einarbeitungszuschüsse / **AZ**: Ausbildungszuschüsse /
FSE: Förderung einer selbständigen Erwerbstätigkeit /
KA: Kurzarbeit / **Offene Stellen**: verfügbare Stellen im Kanton /
Gesundheitsschutz und Sicherheit am Arbeitsplatz: Anwendung
des Arbeitsgesetzes (ArG), Verhütung von Unfällen usw. /
Arbeitsmarktinspektion: Anwendung des Gesetzes über die
entsandten Arbeitnehmerinnen und Arbeitnehmer (EntsG)