



Betreff : M-10 Verbesserung der GEAK®-Klasse

Visualisierung des Abschlussformular

1. Wahl der Massnahme

The screenshot displays the 'Wahl der Massnahme' (Choice of Measure) step in the GEAK application process. The interface is divided into several sections:

- Navigation:** Tabs for 'Übersicht', 'Gesuchsteller', 'Adressbuch', 'Liegenschaften', and 'Ihre Gesuche' are visible at the top.
- Form Fields:** Three main sections for 'Gesuchsteller', 'Adressbuch', and 'Liegenschaften' each have a 'BEARBEITEN' (Edit) button.
- Request Overview:** A table titled 'Vue d'ensemble des demandes' (Overall view of requests) shows two entries:

ID	Statut	Date	Bâtiment	Propriétaire	Mesure	Canton	Action
FR-17-19-106	En cours de traitement	21.04.2017				FR	[Icons]
FR-17-18-102	Octroyé	21.04.2017				FR	[Icons]
- Progress Bar:** A horizontal bar shows the steps: 'Vérifier les coordonnées des contacts', 'Saisir les coordonnées bancaires', 'Données spécifiques aux mesures', 'Résumé', and 'Achèvement'. The 'Données spécifiques aux mesures' step is currently active.
- Confirmation Question:** A green box asks 'La mesure a-t-elle été réalisée?' (Has the measure been carried out?). Below it are two buttons: a red 'NON' button and a green 'OUI' button, which is highlighted with a red box.

2. Kontaktdaten prüfen

Übersicht **Gesuchsteller** Adressbuch Liegenschaften **Ihre Gesuche**

✓ **Kontaktdaten prüfen** ✓ Bankdaten erfassen ✓ Massnahmenspezifische Daten Zusammenfassung Abschluss

* Eigentümer ⓘ ✓ Ich bin der Eigentümer
 NEUER KONTAKT +

* Kontaktperson ✓ Gleich wie Eigentümer
 NEUER KONTAKT +

* Technischer Kontakt ✓ Gleich wie Eigentümer
 NEUER KONTAKT +

⊗ ABBRECHEN WEITER >

3. Bankdaten erfassen

Übersicht **Gesuchsteller** Adressbuch Liegenschaften **Ihre Gesuche**

✓ Kontaktdaten prüfen ✓ **Bankdaten erfassen** ✓ Massnahmenspezifische Daten Zusammenfassung Abschluss

* Eigentümer / Begünstigter ✓ Ich bin der Eigentümer / Begünstigte
 NEUE PERSON +


* IBAN

* Bank

⊗ ABBRECHEN < ZURÜCK WEITER >

4. Massnahmenspezifische Daten

Allgemein / Projekt

* Ist ein GEAK Plus / Grobanalyse vorhanden? 

Ja Nein

* Baubeginn

* Baufertigstellung

* Sind Anbauten, Aufbauten oder eine Aufstockung projektiert?

Ja Nein

* Investitionskosten in CHF

CHF

* Wärmeerzeugung vor der Sanierung

* Wärmeerzeugung nach der Sanierung

* Fördergelder aus Drittprogrammen: Trifft eine der nebenstehenden Aussagen auf Sie zu?

- Für die geplante Sanierung werden Fördergelder durch Dritte beantragt
- Für die geplante Sanierung werden Bescheinigungen generiert (durch Überfüllung der Zielvereinbarung oder über Kompensationsprojekte).
- Ihr Unternehmensstandort ist von der CO₂-Abgabe befreit (über eine Zielvereinbarung mit dem Bund)

Ja Nein

Massnahme


* Energiebezugsfläche vor Sanierung


m²


* Energiebezugsfläche nach Sanierung


m²

* Anzahl Verbesserung GEAK-Effizienzklassen



 ABBRECHEN

 ZURÜCK

WEITER 

5. Zusammenfassung des Antrags

Übersicht Gesuchsteller Adressbuch Liegenschaften **Ihre Gesuche**

Neues Gesuch

✓ Massnahme
✓ Eigentümer und Kontakte
✓ Liegenschaft
✓ Massnahmenspezifische Daten
Zusammenfassung
Einreichen

Massnahme M10 Verbesserung GEAK-Klasse Gebäudehülle und Gesamtenergieeffizienz

Eigentümer und Kontakte BEARBEITEN ✎

Eigentümer

Kontaktperson

Technischer Kontakt

Liegenschaft BEARBEITEN ✎

Eigentum

Adresse

Politische Gemeinde

EGID

Baubewilligungsjahr

Denkmalschutz

Parzellen-Nr

Hauptnutzung nach der Sanierung

Massnahmenspezifische Daten BEARBEITEN ✎

Ist ein GEAK Plus / Grobanalyse vorhanden?

Baubeginn

Baufertigstellung

Sind Anbauten, Aufbauten oder eine Aufstockung projektiert?

Investitionskosten in CHF

Wärmeerzeugung vor der Sanierung

Wärmeerzeugung nach der Sanierung

Fördergelder aus Drittprogrammen: Trifft eine der nebenstehenden Aussagen auf Sie zu?

Energiebezugsfläche vor Sanierung

Energiebezugsfläche nach Sanierung

Anzahl Verbesserung GEAK-Effizienzklassen

ⓧ ABBRECHEN
< ZURÜCK EINREICHEN >

6. Gesuch abschliessen

Gesuch abschliessen

Wollen Sie dieses Gesuch wirklich abschliessen? Bitte beachten Sie, dass nach dem Abschluss des Gesuchs keine Änderungen mehr vorgenommen werden können.

ABBRECHEN

ABSCHLIESSEN

7. Einzureichende Unterlagen

- > Unterschriebenes Abschlussformular
- > Rechnungen
- > Flächenberechnung (sofern verändert)
- > GEAK (nach dem Bau)