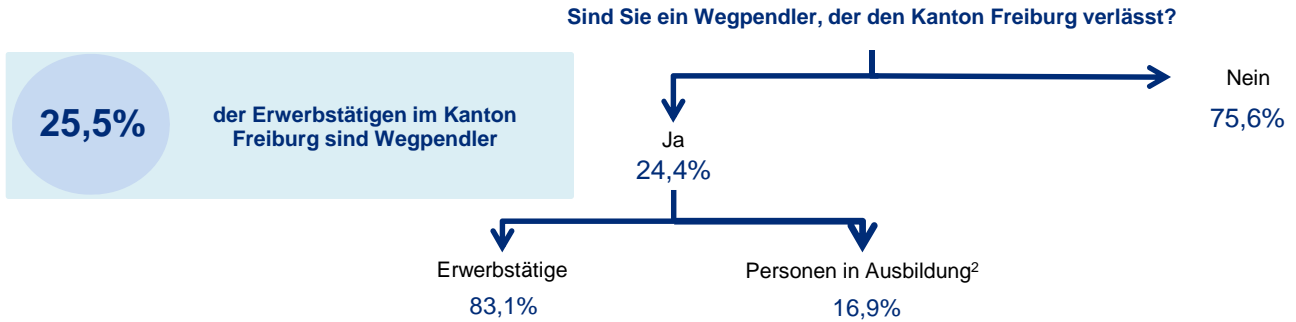


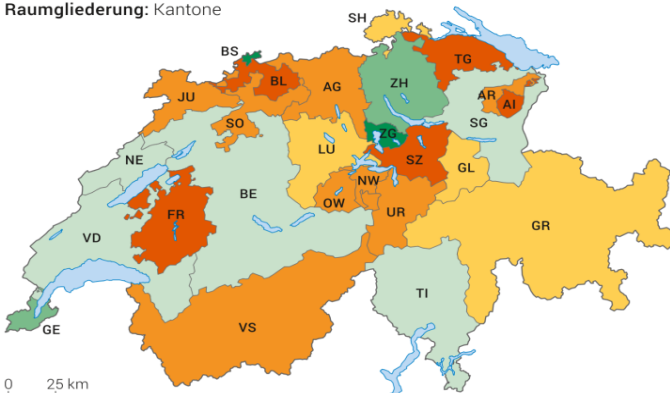


Wegpendler aus dem Kanton Freiburg 2016¹



Relativer Pendlersaldo, 2016

Raumgliederung: Kantone



0 25 km

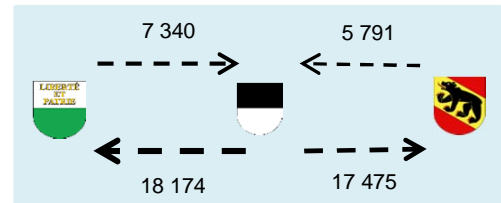
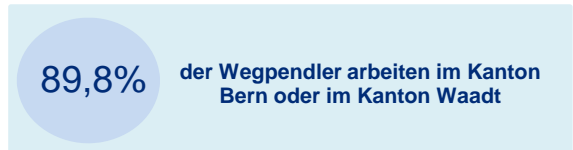
Zupendler minus Wegpendler, in % der im Kanton wohnhaften Arbeitspendler/innen¹



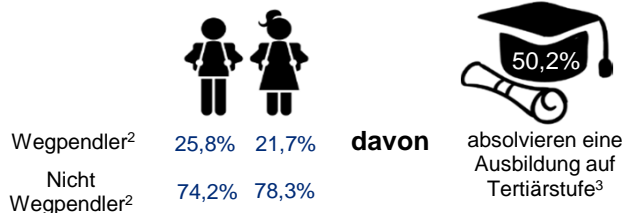
¹ ohne Grenzgänger/innen ins bzw. aus dem Ausland

Quellen: BFS – Pendlermobilität (PEND), Strukturerhebung (SE)

© BFS 2018



| | | | Vollzeit ⁴ | Teilzeit | | | |
|------------------|-------|-------|-----------------------|----------|-------|-------|-------|
| Wegpendler | 26,4% | 24,4% | 27,0% | 22,3% | 21,3% | 28,1% | 39,2% |
| Nicht Wegpendler | 73,6% | 75,6% | 73,0% | 77,7% | 78,7% | 71,9% | 60,8% |



¹Stand am 31. Dezember. Unter Pendler versteht man Erwerbstätige sowie Personen in Ausbildung ab 15 Jahren, welche ihren Wohnkanton verlassen, um ihren Arbeits-/Ausbildungsort zu erreichen. Schätzung aufgrund einer Stichprobenerhebung, auf Hundert gerundet. Ohne Personen, deren Zeilort im Ausland ist oder deren Weg unbekannt ist

²Schüler, Studenten, Lehrlinge

³Auf der Tertiärstufe wird zwischen der höheren Berufsbildung und der Hochschulausbildung unterschieden

⁴Eine Vollzeitarbeit weist einen Beschäftigungsgrad von 90-100% auf