
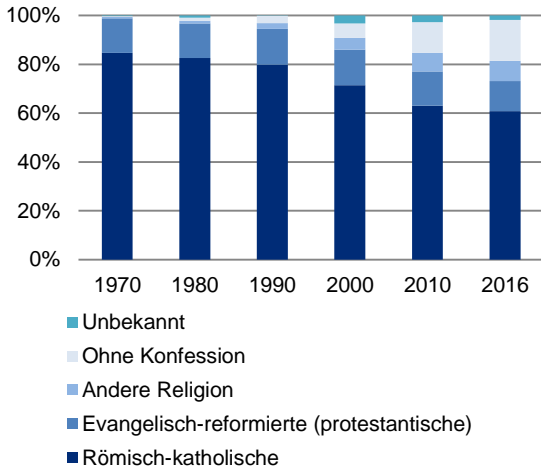


Religionslandschaft im Kanton Freiburg 2016¹

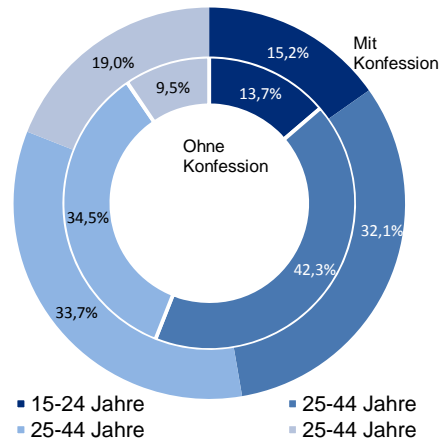
Welcher Kirche oder Religionsgemeinschaft gehören Sie an?
 (15 Jahre und älter)



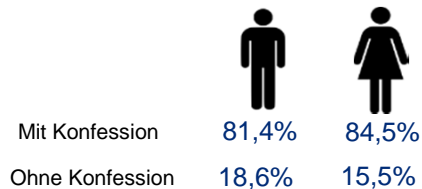
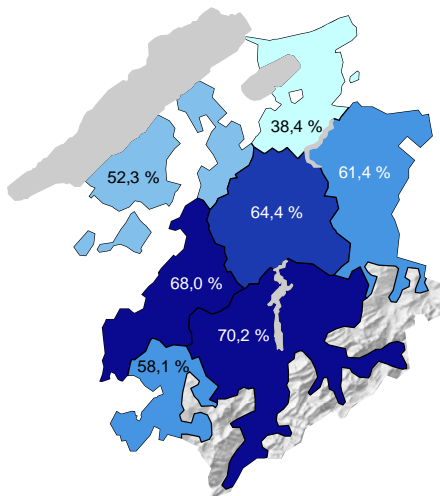
Anteil der Religionen von 1970 bis 2016



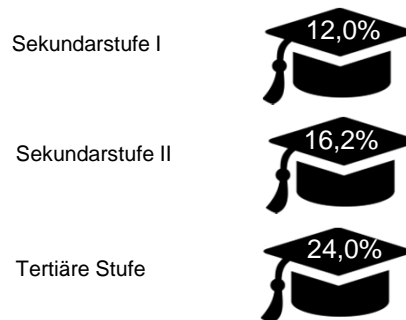
Anteil der Altersklassen nach Konfession



Anteil Römisch-Katholiken nach Bezirk



Anteil Konfessionslose nach höchster abgeschlossener Ausbildung



¹Stand im Dezember. Bevölkerung ab 15 Jahren in Privathaushalten, ohne die Diplomaten, internationale Funktionäre und deren Angehörige. Schätzung aufgrund einer Stichprobenerhebung, Zahlen basierend auf der ständigen Wohnbevölkerung. Die Vertrauensintervalle sind auf Anfrage beim Amt für Statistik des Kantons Freiburg erhältlich

²Diese Angabe ist mit grosser Vorsicht zu interpretieren (zu wenige Beobachtungen)

³In den Jahren 1970 und 1980, Vollerhebung, Zahlen basierend auf der Wohnbevölkerung. In den Jahren 1990 und 2000, Vollerhebung, Zahlen basierend auf der ständigen Wohnbevölkerung. Im Jahr 2010 und 2016, Schätzung aufgrund einer Stichprobenerhebung, Zahlen basierend auf der ständigen Wohnbevölkerung

Quellen : Eidgenössische Volkszählung von 1970 bis 2000, Strukturerhebung 2010 und 2015 - Bundesamt für Statistik, Neuenburg / Amt für Statistik des Kantons Freiburg