



ETAT DE FRIBOURG
STAAT FREIBURG

Police cantonale POL
Kantonspolizei POL

KANTONSPOLIZEI FREIBURG

Jahresstatistik 2014
Strassenverkehr

Unfälle
Provisorische Abnahme des Führerausweises
Verkehrskontrollen
Alkohol am Steuer

Verwendung nur unter Quellenangabe gestattet

Inhaltsverzeichnis

1	AUF EINEN BLICK	3
1.1	SCHLÜSSELZAHLEN	3
2	VERKEHR	4
2.1	UNFÄLLE : ÜBERSICHT	4
2.1.1	Unfälle mit Sachschaden, verletzten und getöteten Personen	4
2.1.2	Entwicklung.....	4
2.1.3	Unfälle innerorts / ausserorts und auf Autobahnen	5
2.1.4	Unfälle nach Häufigkeit	5
2.1.5	Unfälle mit Fussgängern.....	5
2.1.6	Alter der verunfallten Lenker	5
2.2	UNFÄLLE : TENDENZ	6
2.2.1	Zehnjahresdurchschnitt der getöteten und verletzten Personen.....	6
2.3	UNFÄLLE : HAUPTURSACHEN	6
2.4	TÖDLICHE UNFÄLLE	7
2.4.1	Getötete Lenker, Insassen und Fussgänger.....	7
2.4.2	Beteiligte Fahrzeuge.....	7
2.4.3	Ursachen	7
2.4.4	Orte.....	8
2.5	PROVISORISCHE ABNAHME DES FÜHRERAUSWEISES	8
2.5.1	Abnahme wegen Trunkenheit.....	8
2.5.2	Abnahme aus anderen Gründen	9
2.6	GESCHWINDIGKEITSKONTROLLEN	9
2.6.1	Tendenz.....	9
2.6.2	Gemessene Höchstgeschwindigkeiten (km/h)	10
2.7	ALKOHOL AM STEUER	11
2.7.2	Lenker und Fussgänger unter Alkoholeinfluss bei einem Verkehrsunfall	12



1 Auf einen Blick

1.1 Schlüsselzahlen

	2012	2013	2014	↓↑
Bevölkerung	284'668	291'395	297'622	↗
Fahrzeugpark	219'588	225'441	231'125	↗
Unfälle mit Sachschaden	1'011	1'041	879	↘
Unfälle mit Verletzten	516	532	542	↗
Todesopfer auf den Strassen	12	11	9	↘
Provisorische Abnahme des Führerausweises	1'031	1'008	993	↘
Geschwindigkeitskontrollen	4'504	4'013	3'660	↘
Gemessene Höchstgeschwindigkeit (km/h)	237	229	208	↘
Verzeigte Lenker wegen überhöhter Geschwindigkeit	61'542	66'080	69'435	↗

© 2015 Pol cant FR

2 Verkehr

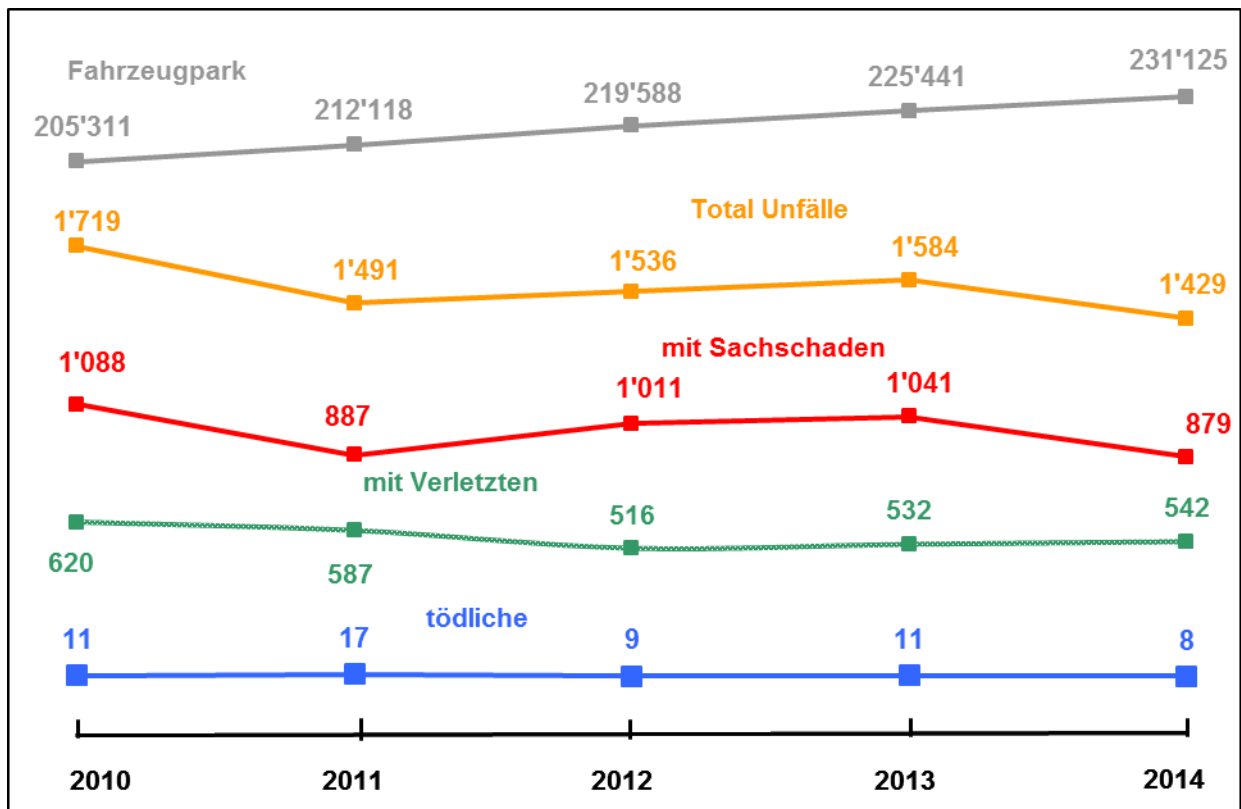
2.1 Unfälle : Übersicht

2.1.1 Unfälle mit Sachschaden, verletzten und getöteten Personen

	2012	2013	2014	↓↑
Total der Unfälle	1'536	1'584	1429	↘
Unfälle mit Sachschaden	1'011	1'041	879	↘
Unfälle mit Verletzten	516	532	542	↗
Anzahl der Verletzten	678	748	701	↘
leicht verletzt	539	601	550	↘
schwer verletzt	138	147	151	↗
Tödliche Unfälle	9	11	8	↘
Anzahl der Todesopfer	12	11	9	↘

© 2015 Pol cant FR

2.1.2 Entwicklung



© 2015 Pol cant FR

2.1.3 Unfälle innerorts / ausserorts und auf Autobahnen

	2012	2013	2014	↓↑
Innerorts	61%	59%	57%	↓
Ausserorts	30%	30%	31%	↗
Autobahn	9%	11%	12%	↗

© 2015 Pol cant FR

2.1.4 Unfälle nach Häufigkeit

	2012	2013	2014
Monat	Dezember/Oktober	Dezember/Januar	Dezember/Februar
Wochentag	Samstag	Samstag	Samstag
Tageszeit	1700 – 1800 Uhr	1700 – 1800 Uhr	1500 – 1600 Uhr

© 2015 Pol cant FR

2.1.5 Unfälle mit Fussgängern

	2012	2013	2014	↓↑
Total der verletzten Fussgänger	91	68	62	↓
davon auf Fussgängerstreifen	44	36	29	↓
Total der getöteten Fussgänger	0	2	3	↗
davon auf Fussgängerstreifen	0	0	1	↗
Getötete Kinder	0	1	0	↓

© 2015 Pol cant FR

2.1.6 Alter der verunfallten Lenker

18 bis 34 jährig	Prozentsatz gegenüber allen Altersgrenzen			
	2012	2013	2014	↓↑
Verschuldet	28%	27%	26%	↓
Unverschuldet	11%	11%	11%	→
Total	39%	38%	37%	↓

© 2015 Pol cant FR

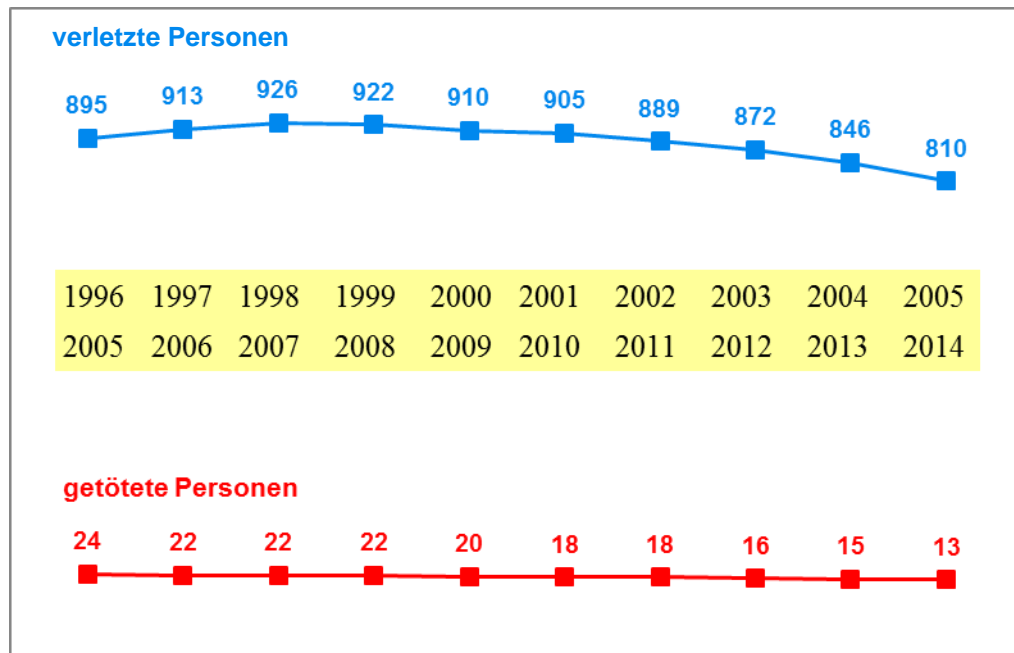


2.2 Unfälle : Tendenz

2.2.1 Zehnjahresdurchschnitt der getöteten und verletzten Personen

Jahre	1996	1997	1998	1999	2000	2001	2002	2003	2004	2005
	2005	2006	2007	2008	2009	2010	2011	2012	2013	2014
Verletzte Personen	895	913	926	922	910	905	899	872	846	810
Getötete Personen	24	22	22	22	20	18	18	16	15	13

© 2015 Pol cant FR



© 2015 Pol cant FR

2.3 Unfälle : Hauptursachen

	2012	2013	2014	↓↑
Vortritt	296	264	278	↗
Geschwindigkeit	403	339	352	↗
Zustand des Lenkers (Betrunkenheit - Müdigkeit - Drogen - usw.)	288	316	312	↘

© 2015 Pol cant FR

2.4 Tödliche Unfälle

2.4.1 Getötete Lenker, Insassen und Fussgänger

	2012	2013	2014	↓↑
Lenker	9	8	5	↓
Insassen	3	1	1	→
Fussgänger	0	2	3	↗
Total	12	11	9	↓

© 2015 Pol cant FR

2.4.2 Beteiligte Fahrzeuge

	2012	2013	2014	↓↑
Autos	3	13	6	↓
Motorräder/Roller	7	1	2	↗
Motorfahräder/E-Bike	0	1	1	→
Fahrräder	1	1	0	↓
Lastwagen - Autobusse - Trolleybusse	1	1	1	→
Landw. Motorfahrzeuge	3	0	1	↗
Eisenbahnen	0	1	0	↓

© 2015 Pol cant FR

2.4.3 Hauptursachen

	2012	2013	2014	↓↑
Zustand des Lenkers				
Trunkenheit	0	2 (2x ≥0.80)	1 (1x ≥0.80)	↓
Betäubungsmittel	0	0	0	→
Müdigkeit, Unwohlsein	0	0	0	→
Verhalten des Lenkers				
Nicht angepasste Geschwindigkeit	3	3	1	↓
Überholen	0	1	1	→
Vortritt	1	3	2	↓
Verschulden der Fussgängers	0	1	1	→
Verschulden des Fussgängers unter Alkoholeinfluss	0	0	1	↗

© 2015 Pol cant FR

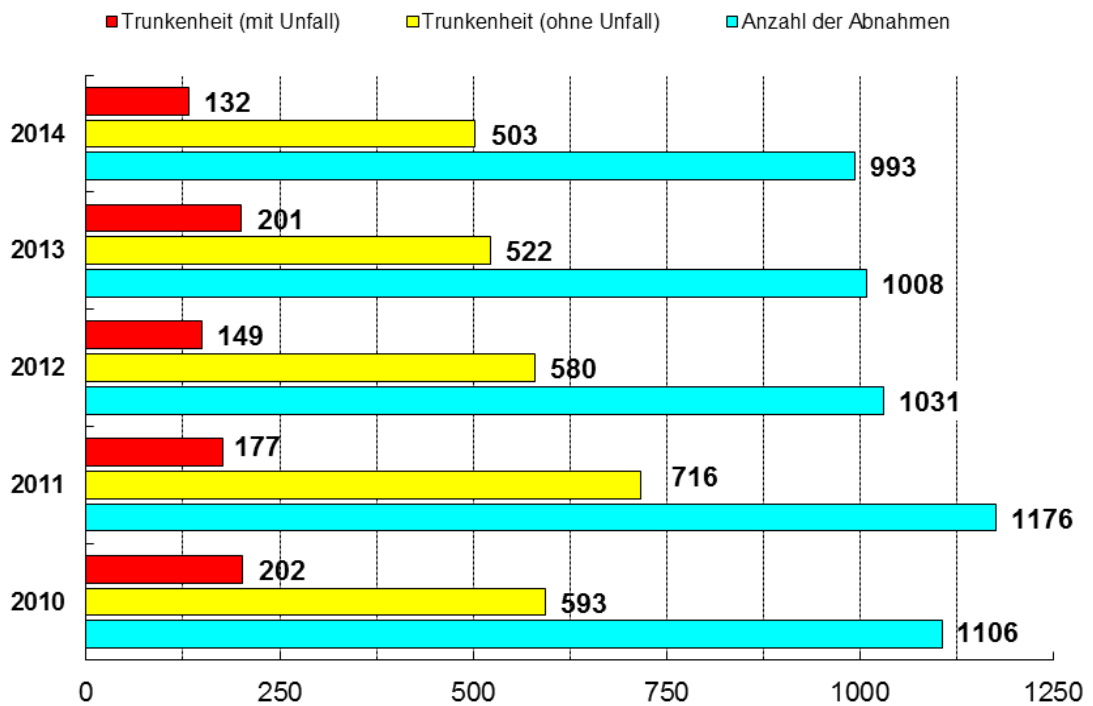
2.4.4 Orte

	2012	2013	2014	↓↑
Innerorts	1	8	3	↓
Ausserorts	8	3	4	↗
Autobahn	0	0	1	↗

© 2015 Pol cant FR

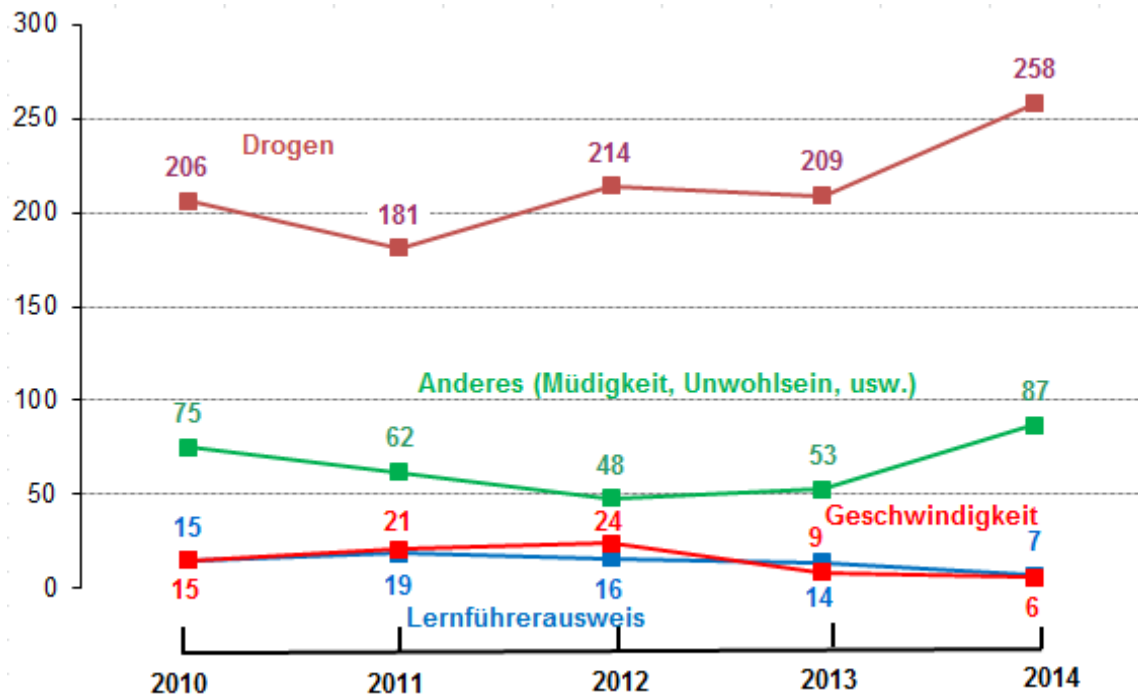
2.5 Provisorische Abnahme des Führerausweises

2.5.1 Abnahme wegen Trunkenheit



© 2015 Pol cant FR

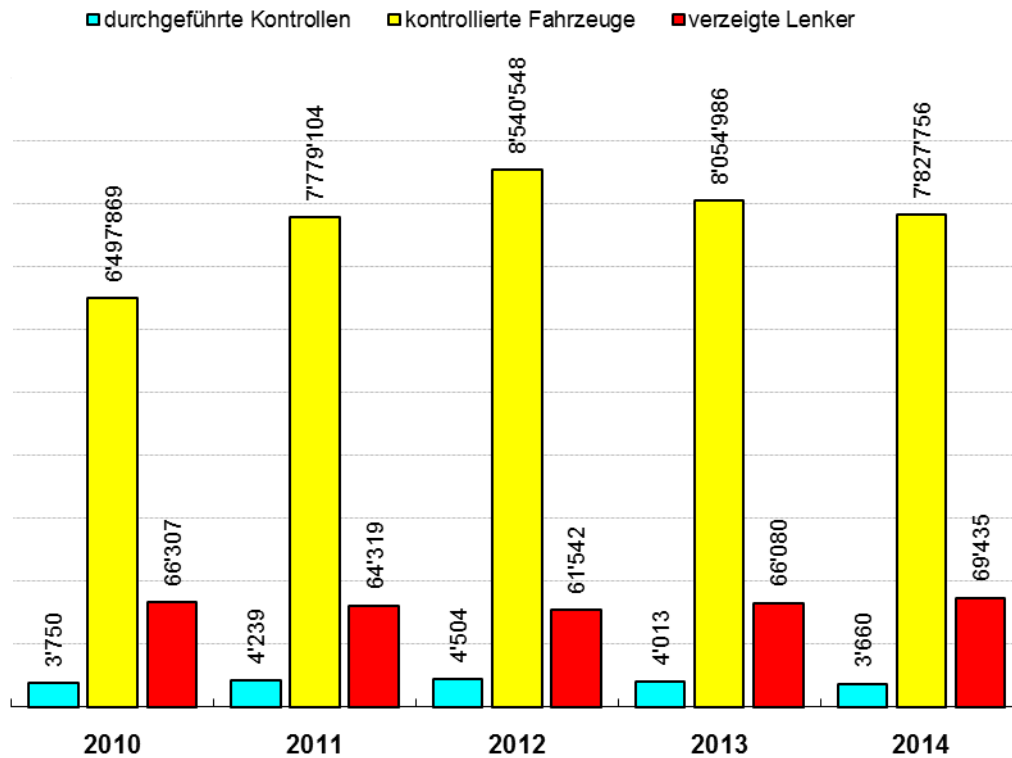
2.5.2 Abnahme aus anderen Gründen



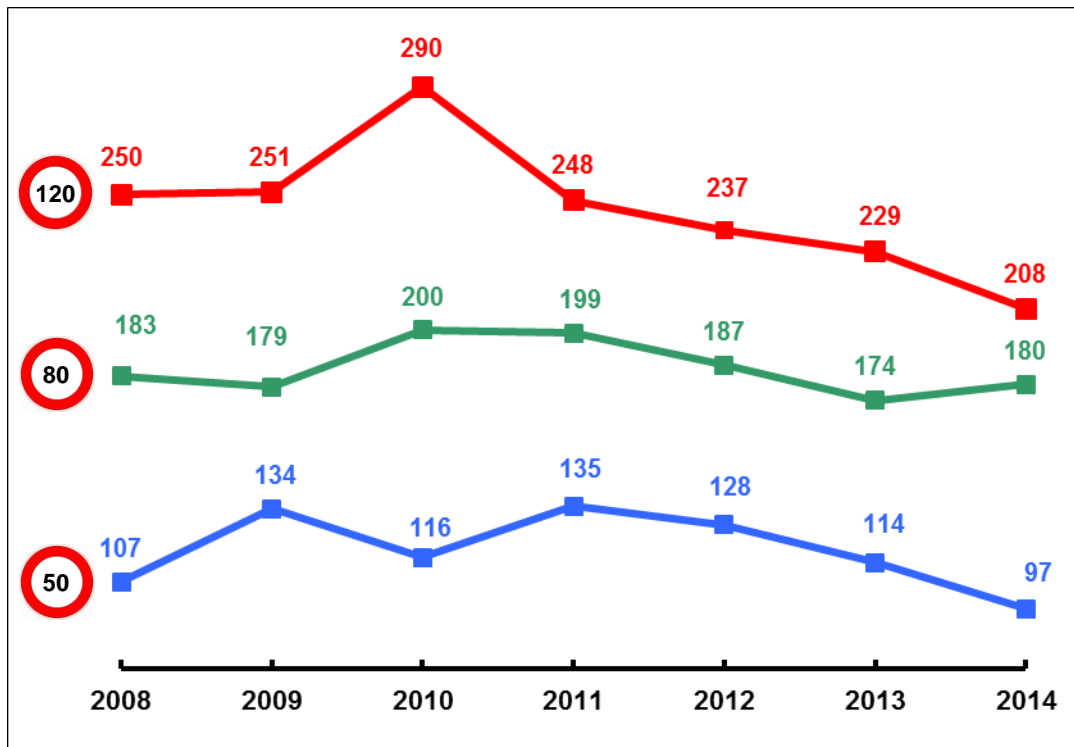
© 2015 Pol cant FR

2.6 Geschwindigkeitskontrollen

2.6.1 Tendenz



2.6.2 Gemessene Höchstgeschwindigkeiten (km/h)



Stand : 16.01.2015

2.7 Alkohol am Steuer

2.7.1 Lenker und Fussgänger unter Alkoholeinfluss bei einem Verkehrsunfall

