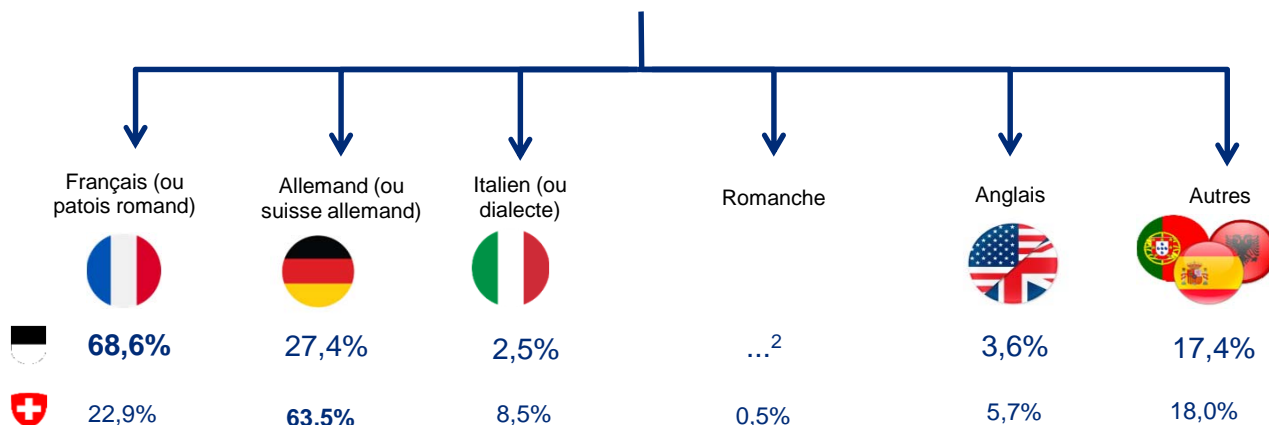


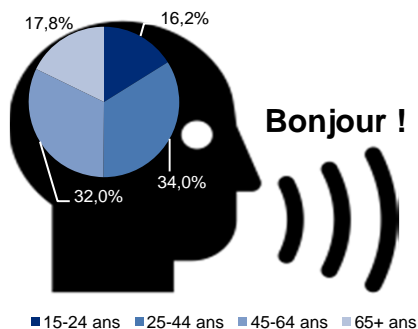


## Les langues dans le canton de Fribourg, en 2016<sup>1</sup>

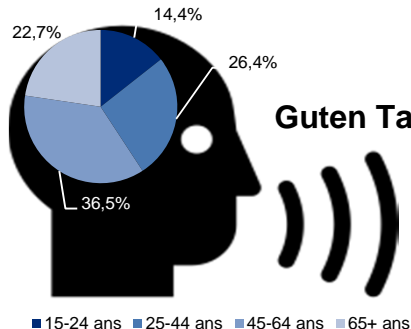
Quelles sont vos langues principales ?



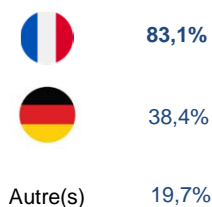
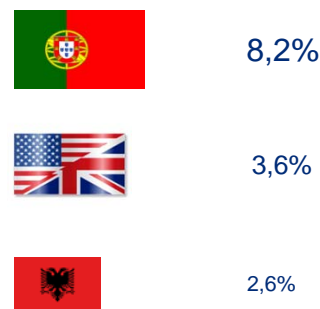
Langue principale français, selon la classe d'âge



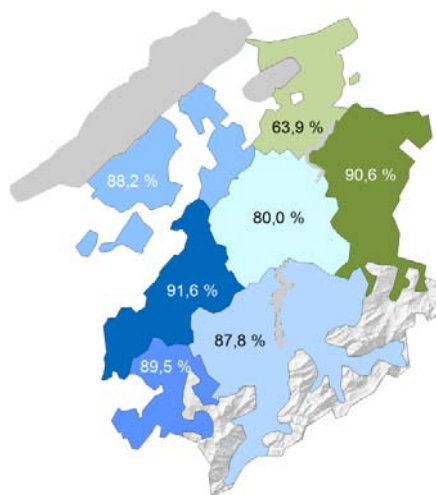
Langue principale allemand, selon la classe d'âge



Les 3 langues étrangères principales les plus fréquentes

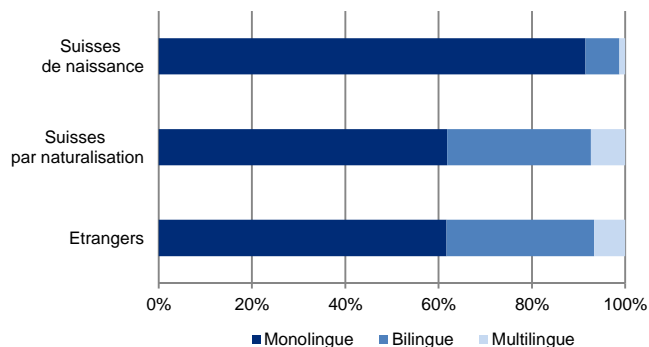


Langues principales, par district



Bleu : majorité francophone  
Vert : majorité germanophone

Nombre de langues principales



<sup>1</sup>Les personnes interrogées avaient la possibilité de mentionner plusieurs langues. Jusqu'à trois langues ont été considérées, ce qui explique pourquoi les totaux dépassent 100%. Est considérée comme langue principale, la(les) langue(s) que la personne maîtrise(nt) le mieux et dans laquelle(lesquelles) elle pense. Les données se réfèrent à la population résidente permanente, à partir de 15 ans révolus et vivant dans un ménage privé. Les diplomates, les fonctionnaires internationaux et les membres de leur famille, ainsi que les personnes qui vivent dans un ménage collectif ne sont pas pris en compte. Les estimations sont faites à partir d'un relevé par échantillon

<sup>2</sup>Donnée non connue, inconcevable ou non mentionnée pour des raisons statistiques