

Infobulletin

—
Mai 2026



ETAT DE FRIBOURG
STAAT FREIBURG

Service public de l'emploi SPE
Amt für den Arbeitsmarkt AMA

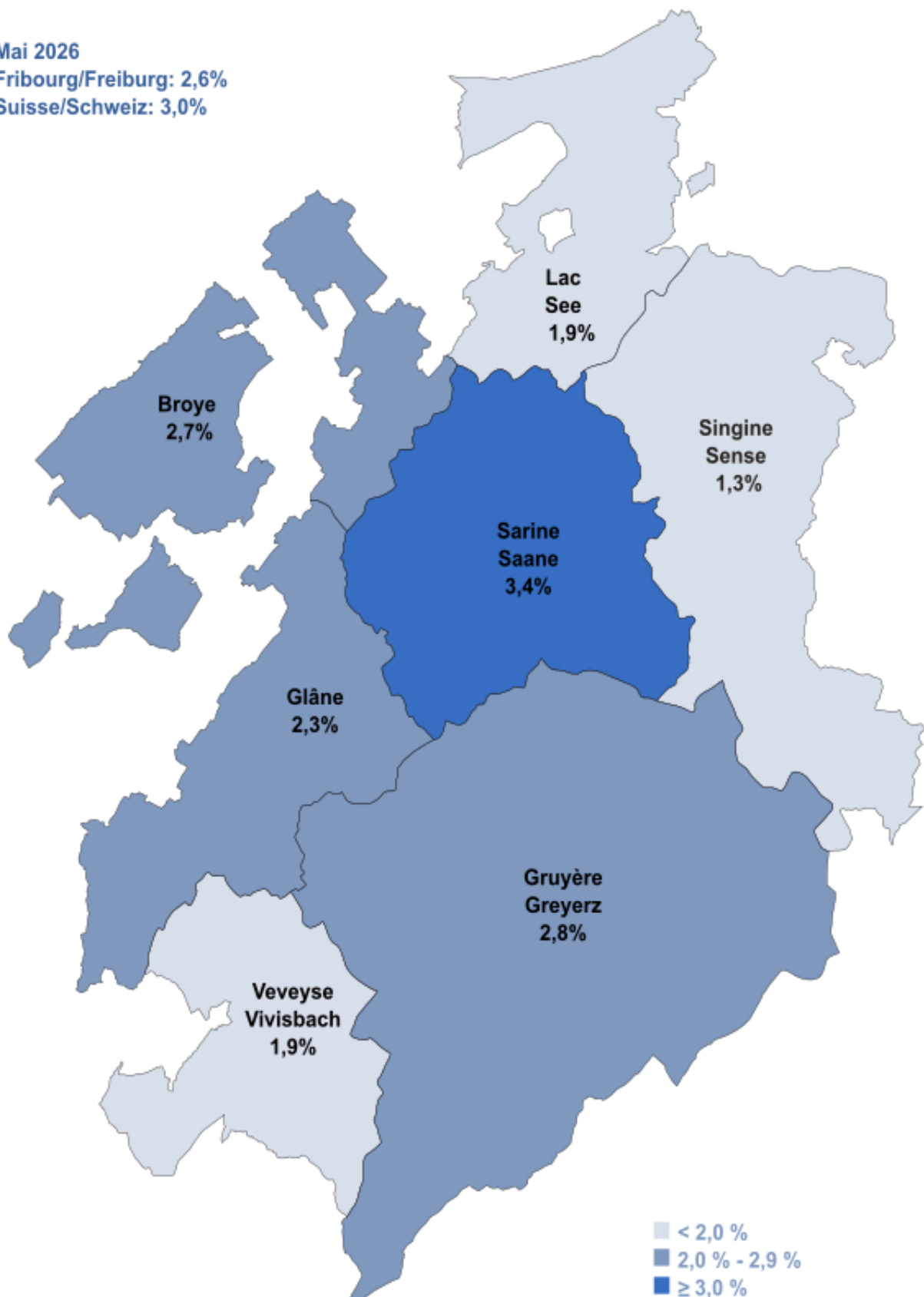


Taux de chômage dans le canton de Fribourg Arbeitslosenquote im Kanton Freiburg

Mai 2026

Fribourg/Freiburg: 2,6%

Suisse/Schweiz: 3,0%



Fribourg, le 4 juin 2026

Communiqué de presse

Recul du chômage dans le canton de Fribourg en mai 2026, à 2,6%

Le taux de chômage dans le canton de Fribourg poursuit sa décrue en mai 2026 et s'établit à 2,6% de la population active. Le taux de demandeurs d'emploi est également en recul, à 5,2%. L'effet saisonnier a une influence positive sur le marché du travail tandis que le climat conjoncturel mondial demeure tendu.

Le canton de Fribourg affiche un taux de chômage de 2,6% en mai 2026, en baisse de 0,1 point par rapport au mois précédent. L'effectif des chômeurs s'élève à 4'682 personnes, soit 234 de moins qu'en avril 2026 et 270 de plus qu'en mai 2025.

Dans le détail, le chômage reste stable dans le district de la Broye, avec un taux de 2,7%. Il diminue dans le reste du canton et s'inscrit à 3,4% dans le district de la Sarine (-0,3 point), 2,8% en Gruyère (-0,1 point), 2,3% dans le district de la Glâne (-0,1 point), 1,9% dans le district de la Veveyse (-0,1 point), 1,9% dans le district du Lac (-0,1 point) et 1,3% dans le district de la Singine (-0,1 point). A l'échelle suisse, le taux de chômage est stable, à 3,0%.

L'effectif des demandeurs d'emploi fribourgeois s'élève à 9'385 en mai 2026 – ce qui correspond à un taux de 5,2% (-0,2 point par rapport au mois précédent). Cela représente 334 personnes de moins qu'en avril 2026 et 499 de plus qu'en mai 2025. A l'échelle suisse, le taux de demandeurs d'emploi se chiffre à 4,8% (-0,1 point).

La baisse saisonnière du chômage, amorcée en mars, s'est poursuivie durant le mois sous revue. L'intensification des activités en extérieur place le secteur du bâtiment et génie civil parmi les branches économiques qui enregistrent les principales diminutions du nombre de chômeurs. Le marché du travail fribourgeois demeure fragilisé par les tensions commerciales et risques géopolitiques qui dominent l'actualité internationale.

Chômeurs et demandeurs d'emploi

Le taux de chômage permet d'effectuer des comparaisons entre les cantons puisqu'il est calculé de manière uniforme en Suisse. Le taux de demandeurs d'emploi regroupe les chômeurs et les personnes qui sont occupées dans une mesure active, comme un programme d'emploi temporaire, un gain intermédiaire, un cours de perfectionnement ou une reconversion professionnelle. Depuis juin 2025, les chiffres du chômage sont calculés sur la base d'un échantillon établi par l'Office fédéral de la statistique sur trois ans (2021, 2022 et 2023).

Contact

Charles de Reyff, Chef de Service, T+41 26 305 97 08

Freiburg, 4. Juni 2026

Medienmitteilung

Rückgang der Arbeitslosigkeit im Mai 2026 auf 2,6 %

Die Arbeitslosenquote im Kanton Freiburg hat im Mai 2026 weiter abgenommen und beträgt neu 2,6 % der erwerbstätigen Bevölkerung. Die Stellensuchendenquote ging ebenfalls zurück und liegt nun bei 5,2 %. Der Saisoneffekt wirkt sich positiv auf den Arbeitsmarkt aus, während das weltweite Konjunkturklima angespannt bleibt.

Der Kanton Freiburg verzeichnete im Mai 2026 eine Arbeitslosenquote von 2,6 %. Dies sind 0,1 Prozentpunkte weniger als im Vormonat. Die Zahl der Arbeitslosen lag bei 4682 Personen. Das sind 234 Personen weniger als im April 2026, aber 270 Personen mehr als im Mai 2025.

Im Broyebezirk blieb die Arbeitslosenquote unverändert bei 2,7 %, während sie in den übrigen Bezirken abgenommen hat, und zwar um 0,3 Prozentpunkte im Saanebezirk (3,4 %) und um jeweils 0,1 Prozentpunkte im Greyerz- (2,8 %) im Glane- (2,3 %), im Vivisbach- (1,9 %), im See- (1,9 %) und im Sensebezirk (1,3 %). Im Landesdurchschnitt blieb die Arbeitslosenquote unverändert bei 3,0 %.

Im Mai 2026 verzeichnete der Kanton Freiburg 9385 Stellensuchende. Dies sind 334 Personen weniger als im April 2026, aber 499 Personen mehr als im Mai 2025. Die Stellensuchendenquote liegt neu bei 5,2 % (-0,2 Prozentpunkte). Im Landesdurchschnitt ist die Stellensuchendenquote um 0,1 Prozentpunkte auf 4,8 % gesunken.

Der saisonale Rückgang der Arbeitslosigkeit, der im März eingesetzt hatte, setzte sich im Berichtsmonat fort. Aufgrund der Zunahme der Arbeiten im Freien gehört das Baugewerbe zu den Branchen, in denen die Zahl der Arbeitslosen am stärksten abgenommen hat. Der Freiburger Arbeitsmarkt bleibt aufgrund der weltweiten Handelsspannungen und geopolitischen Risiken jedoch geschwächt.

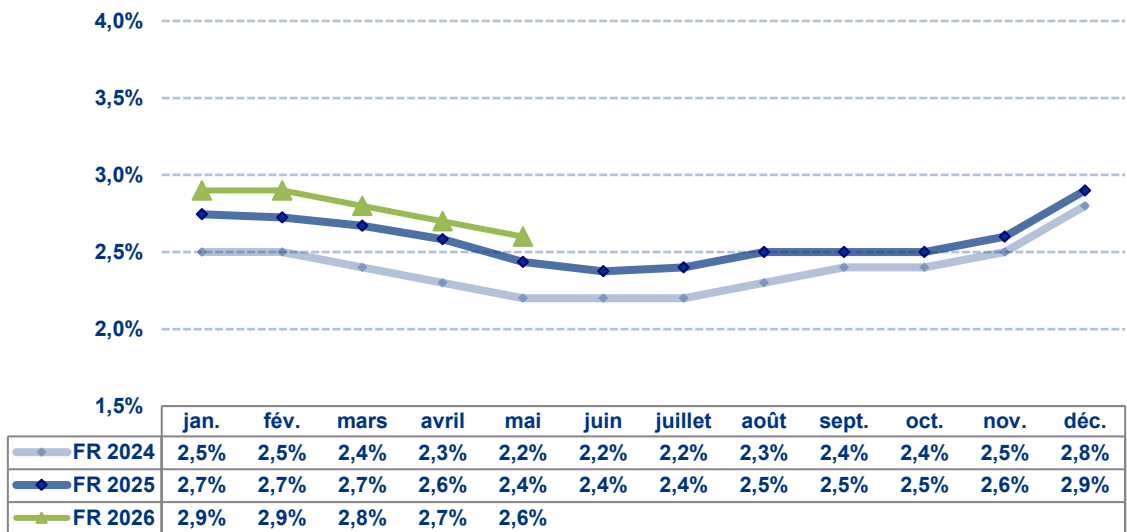
Arbeitslose und Stellensuchende

Die Arbeitslosenquote erlaubt einen Vergleich zwischen den Kantonen, da sie in der ganzen Schweiz gleich berechnet wird. Die Stellensuchendenquote dagegen gibt ein zuverlässigeres Bild der Arbeitsmarktlage im Kanton, denn sie umfasst die Arbeitslosen sowie die Personen, die in einem Zwischenverdienst tätig sind oder an einer aktiven Massnahme teilnehmen, wie etwa einem Programm zur vorübergehenden Beschäftigung, einem Weiterbildungskurs oder einer Umschulung. Seit Juni 2025 werden die Arbeitslosenzahlen auf der Grundlage eines 3-Jahres-Poolings (2021, 2022 und 2023) des Bundesamts für Statistik berechnet.

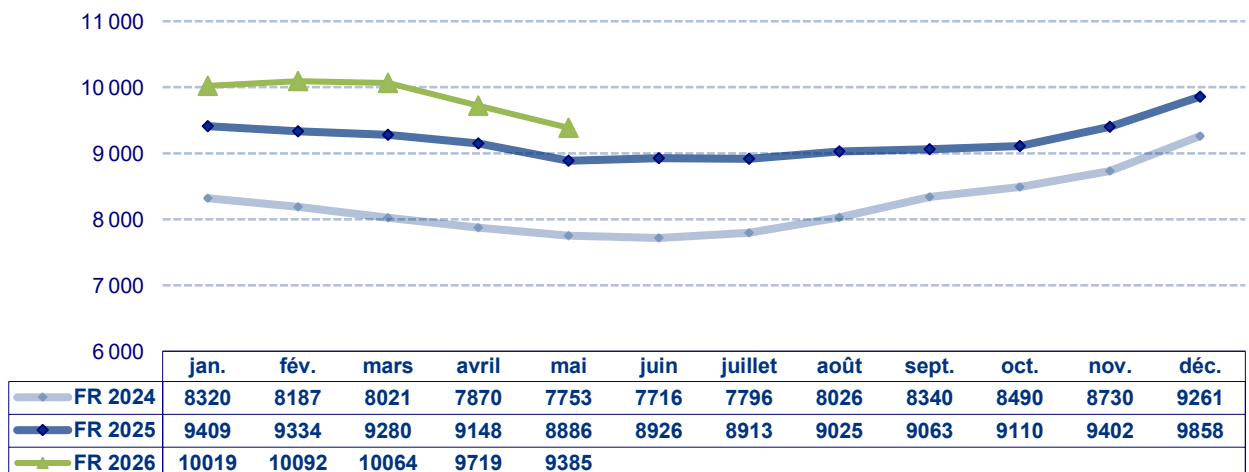
Kontakt

Charles de Reyff, Dienstchef, T+41 26 305 97 08

Taux de chômage / Arbeitslosenquote

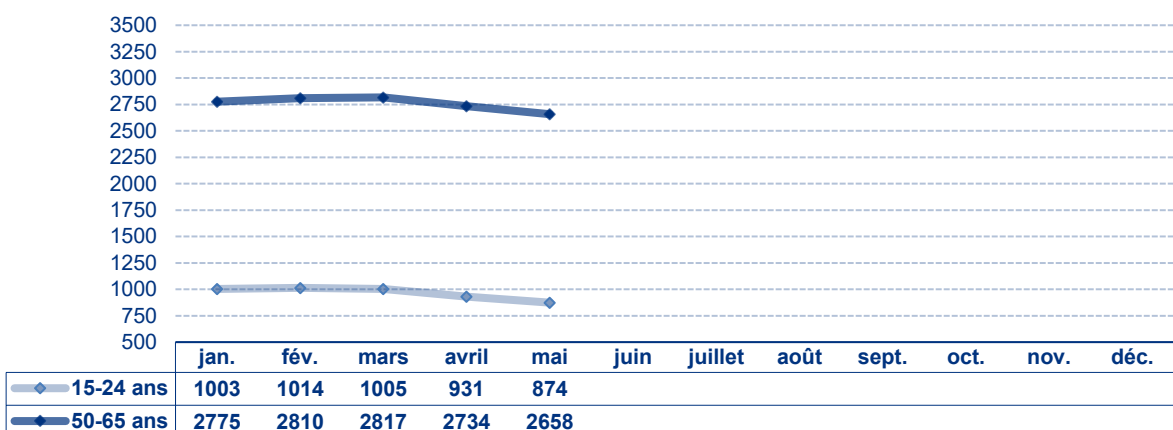


Demandeurs d'emploi / Stellensuchende



Demandeurs d'emploi 15 - 24 ans et 50 - 65 ans

15- bis 24-jährige und 50- bis 65-jährige Stellensuchende



Chômeurs et demandeurs d'emploi / Arbeitslose und Stellensuchende

	Chômeurs Arbeitslose	Taux de chômage Arbeitslosenquote	Demandeurs d'emploi Stellensuchende	Taux des demandeurs Stellensuchendenquote
Canton / Kanton	4682	2,6%	9385	5,2%
Broye	519	2,7%	1046	5,5%
Glâne / Glane	320	2,3%	752	5,5%
Gruyère / Greyerz	890	2,8%	1679	5,3%
Sarine / Saane	2003	3,4%	3872	6,6%
Veveyse / Vivisbach	223	1,9%	522	4,4%
See / Lac	398	1,9%	810	3,8%
Sense / Singine	329	1,3%	704	2,8%

Demandeurs d'emploi selon le sexe et la nationalité

Stellensuchende nach Geschlecht und Nationalität

	Hommes Männer	Femmes Frauen	Suisses Schweizer	Etrangers Ausländer
Canton / Kanton	4782	4603	4644	4741
Broye	514	532	606	440
Glâne / Glane	377	375	381	371
Gruyère / Greyerz	851	828	730	949
Sarine / Saane	2021	1851	1836	2036
Veveyse / Vivisbach	239	283	299	223
See / Lac	403	407	394	416
Sense / Singine	377	327	398	306

Placement des demandeurs d'emploi / Vermittlung der Stellensuchenden

Offices régionaux de placement ORP Regionale Arbeitsvermittlungszentren RAV	Pôles Insertion+ (PI+) Integrationspools+ (IP+)		
Inscriptions / Anmeldungen	856	Entrées / Eintritte	11
Annulations / Abmeldungen	1190	Sorties totales / Austritte gesamt	15
Placements / Vermittlung	698	Sorties avec solution / Austritte mit Lösung	11
Taux de placement / Vermittlungsquote	59%	Taux de placement / Vermittlungsquote	73%

Inscriptions : nombre d'inscriptions au chômage durant le mois
Annulations : nombre de personnes sorties du chômage durant le mois

Placement: personnes sorties du chômage ayant trouvé un emploi

Taux de placement : placements par rapport au nombre d'annulations

—
Anmeldungen: Anzahl Anmeldungen bei der Arbeitslosenversicherung im Verlaufe des Monats

Abmeldungen: Anzahl Personen, die sich im Verlaufe des Monats von der Arbeitslosenversicherung abgemeldet haben

Vermittlung: Personen, die sich von der Arbeitslosenversicherung abmelden, weil sie eine Stelle gefunden haben

Vermittlungsquote: Vermittlungen im Verhältnis zur Gesamtzahl der Abmeldungen

Entrées : nombre d'inscriptions au PI+ durant le mois

Sorties totales : nombre de personnes sorties du PI+ durant le mois

Sorties avec solution : nombre de personnes sorties du PI+ avec un emploi (CDI ou CDD) ou sorties avec une solution de formation ou réorientées vers un autre dispositif (durant le mois)

Taux de placement : nombre de personnes sorties du PI+ avec une solution par rapport au nombre total de personnes sorties du PI+ (durant le mois)

—
Eintritte: Anzahl Anmeldungen beim IP+ im Verlauf des Monats

Austritte gesamt: Anzahl Personen, die den IP+ im Verlauf des Monats verlassen haben

Austritte mit Lösung: Anzahl Personen, die den IP+ verlassen haben, nachdem sie eine Stelle (befristet oder unbefristet) oder einen Ausbildungslösung gefunden haben oder an eine andere Stelle weitergeleitet wurden (im Verlauf des Monats)

Vermittlungsquote: Anzahl Personen, die eine Lösung gefunden haben, im Verhältnis zur Gesamtzahl der Personen, die den IP+ verlassen haben (im Verlauf des Monats)

Prestations du SPE / Leistungen des AMA

Mesures du marché du travail (MMT) Arbeitsmarktliche Massnahmen (AMM)	Nombre de bénéficiaires Anzahl Leistungsempfänger
Cours / Kurse	1809
EPCO / KPF	45
Stages de formation / Ausbildungspraktika	58
PET / PvB	617
SeMo / SEMO	291
Stages professionnels / Berufspraktika	7
AIT / EAZ	20
AFO / AZ	17
SAI / FSE	16

Autres prestations / Andere Leistungen	Nombre / Anzahl
RHT / Kurzarbeit	35
Indemnités en cas d'intempérie / Schlechtwetterentschädigungen	4
Places vacantes / Offene Stellen	688

Marché du travail / Arbeitsmarkt

	Entreprises contrôlées / Kontrollierte Unternehmen	Travailleurs concernés / Betroffene Arbeitnehmende
Travail au noir / Schwarzarbeit	49	56
Santé et sécurité au travail Gesundheit und Sicherheit am Arbeitsplatz	38	---
Inspection de l'emploi / Arbeitsmarktinspektion	26	55

	Autorisations délivrées ou modifiées / Erteilte oder geänderte Bewilligungen
Entreprises de placement privé et de location de services / Betriebe der privaten Arbeitsvermittlung und des Personalverleihs	1

	Permis délivrés / Erteilte Bewilligungen
Travail du dimanche / Sonntagsarbeit	19
Travail de nuit / Nachtarbeit	14
Travail en 3 équipes / Dreischichtige Arbeit	0
Travail en continu / Durchgehender Betrieb	0

	Nombre / Anzahl
Préavis délivrés pour l'obtention d'un permis de construire / Gutachten für die Erteilung von Baubewilligungen	174

—
EPCO : entreprise de pratique commerciale / **PET** :
 programme d'emploi temporaire / **SeMo** : semestre de
 motivation / **AIT** : allocation d'initiation au travail /
AFO : allocation de formation / **SAI** : soutien à une activité
 indépendante / **RHT** : réduction de l'horaire de travail /
Places vacantes : emplois disponibles dans le canton /
Santé et sécurité au travail : application de la Loi sur le
 travail (LT), prévention des accidents, ... /
Inspection de l'emploi : application de la Loi sur les
 travailleurs détachés (Ldét)

KPF : Kaufmännische Praxisfirma / **PvB** : Programm zur
 vorübergehenden Beschäftigung / **SEMO** : Motivationssemester /
EAZ : Einarbeitungszuschüsse / **AZ** : Ausbildungszuschüsse /
FSE : Förderung einer selbständigen Erwerbstätigkeit /
KA : Kurzarbeit / **Offene Stellen** : verfügbare Stellen im Kanton /
Gesundheitsschutz und Sicherheit am Arbeitsplatz : Anwendung
 des Arbeitsgesetzes (ArG), Verhütung von Unfällen usw. /
Arbeitsmarktinspektion : Anwendung des Gesetzes über die
 entsandten Arbeitnehmerinnen und Arbeitnehmer (EntsG)