

LAVAGE DES MAINS À L'EAU ET AU SAVON

Durée de la procédure : 40-90 sec.

1



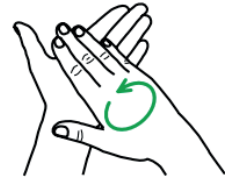
Mouiller les mains abondamment.

2



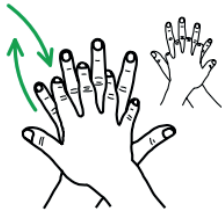
Appliquer suffisamment de savon pour recouvrir toutes les surfaces des mains, et frictionner.

3



Paume contre paume par mouvements de rotation.

4



Le dos de la main gauche avec un mouvement d'avant en arrière exercé par la paume droite, et vice versa.

5



Les espaces interdigitaux, paume contre paume, doigts entrelacés, en exerçant un mouvement d'avant en arrière.

6



Le dos des doigts en les tenant dans la paume de la main opposée avec mouvement d'aller-retour latéral.

7



Le pouce de la main gauche par rotation dans la paume droite refermée, et vice versa.

8



La pulpe des doigts de la main droite par rotation contre la paume gauche, et vice versa.

9



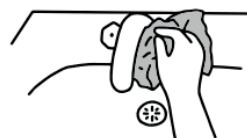
Rincer les mains à l'eau.

10



Sécher soigneusement les mains à l'aide d'un essuie-main à usage unique.

11



Fermer le robinet à l'aide du même essuie-main.

12



Vos mains sont sèches et prêtes pour le soin.

